



Einladung zur Gemeindeversammlung

Dienstag, 4. Juni 2024, 20.00 Uhr
Mehrzweckhalle Sonnenberg
mit anschliessendem Apéro

Geschäftsbericht und Jahresrechnung 2023 der Politischen Gemeinde Hefenhofen



Einladung zur Gemeindeversammlung

Dienstag, 4. Juni 2024, 20.00 Uhr mit anschliessendem Apéro
Mehrzweckhalle Sonnenberg

Traktandenliste

1. Wahl der Stimmenzähler
2. Protokoll der Gemeindeversammlung vom 29.11.2023 Seite 2
3. Geschäftsbericht und Jahresrechnung 2023 Seite 9
4. Kreditantrag Vorprojekt Fernwärmeverbund Seite 99
5. Verschiedenes und Umfrage

Gemeinderat Hefenhofen

Hefenhofen Oberthurgau

Schöner wohnen: 11 Weiler begrüßen Sie herzlich.



Protokoll der Gemeindeversammlung der Politischen Gemeinde Hefenhofen

Datum	Mittwoch, 29. November 2023	
Zeit	20.00 – 21.45 Uhr	
Ort	Mehrzweckhalle Sonnenberg, Hefenhofen	
Vorsitz	Thomas Schnyder, Gemeindepräsident	
Gemeinderat	Ueli Büchler Daniela Heitz Philipp Schenk Daniel Schwarz	
Entschuldigt	--	
Protokoll	Matthias Tödtli, Gemeindeschreiber	
Anzahl Stimmberechtigte	50 von 881 (5.67%)	
Anzahl Einwohner	1'299 per 31.10.2023	
Anwesend ohne Stimmrecht	Bettina Ferreiro Claus Dieter Held Manuel Nagel Matthias Tödtli	Verwaltungsangestellte Gast Thurgauer Zeitung Gemeindeschreiber

Traktandenliste

1. Wahl der Stimmzähler
2. Protokoll der Gemeindeversammlung vom 07.06.2023
3. Einbürgerung Claus Dieter Held
4. Kreditantrag Öffentliche Beleuchtung Schulstrasse
5. Budget 2024 der Politischen Gemeinde Hefenhofen
6. Verschiedenes und Umfrage

Der Gemeindepräsident Thomas Schnyder begrüsst die Anwesenden zur heutigen Gemeindeversammlung. Zu Beginn gibt er einen kleinen Einblick in die Geschichte des Wappens von Hefenhofen.

Er stellt die Traktandenliste zur Diskussion. Es erfolgen keine Wortmeldungen und die Versammlung wird gemäss Traktandenliste durchgeführt.

1. Wahl der Stimmzähler

Als Stimmzähler werden René Lieberherr und Rolf Allenspach vorgeschlagen und einstimmig gewählt.

2. Protokoll der letzten Gemeindeversammlung

Das Protokoll der ordentlichen Gemeindeversammlung vom 07. Juni 2023 wurde vom Gemeinderat am 13. Juni 2023 genehmigt und mit der Einladung zur heutigen Versammlung rechtzeitig gestellt. Ein herzliches Dankeschön gilt dem Gemeindeschreiber Matthias Tödtli für das Verfassen des Protokolls.

Antrag des Gemeindepräsidenten:

Der Gemeindepräsident beantragt, auch das heutige Protokoll dem Gemeinderat zur Genehmigung zu übertragen.

Beschluss:

Das heutige Protokoll wird mit einstimmigem Beschluss der Versammlung dem Gemeinderat zur Genehmigung übergeben. Es liegt während 10 Tagen auf der Gemeindeverwaltung zur Einsicht auf und wird auf der Homepage und auf Crossiety publiziert.

3. Einbürgerung Claus Dieter Held

Der Gemeinderat hat das Einbürgerungsgesuch gemäss Ziffer 2 – 5 Verordnung des Regierungsrates zum Gesetz über das Kantons- und Gemeindebürgerrecht geprüft. Er stellt fest, dass die gesetzlichen und formellen Voraussetzungen erfüllt und die Eignung gemäss genannten Gesetzesartikel gegeben sind. Der Gemeindepräsident stellt Claus Dieter Held kurz vor.

Es werden keine Fragen gestellt. Im Anschluss geht Claus Dieter Held in den Ausstand.

Antrag des Gemeinderates:

Der Gemeinderat beantragt das Gemeindebürgerrecht von Hefenhofen für Claus Dieter Held.

Beschluss:

Das Gemeindebürgerrecht wird Claus Dieter Held erteilt (48 x ja, 0 x nein, 2 Enthaltungen).

4. Kreditantrag Öffentliche Beleuchtung

Der Gemeindepräsident Thomas Schnyder erklärt, dass die Öffentliche Beleuchtung zum Aufgabengebiet der Gemeinde gehört. Seit längerer Zeit besteht der Wunsch nach einer Beleuchtung der Schulstrasse zwischen Chressibuech und Sonnenberg – ein stark genutzter Schulweg. Weil es zwischen Chressibuech und Sonnenberg keine elektrische Verbindung gibt, ist dieser bis heute nicht beleuchtet. Die neue Technologie für freistehende LED-Solarleuchten bietet eine einfache, bewährte und kostengünstige Lösung. Eine Verlegung eines neuen Kabels für diesen Abschnitt wäre sehr kostenintensiv. Der Gemeindepräsident erläutert noch kurz einige technische Details zur Lebensdauer der Akkus bzw. Solarpanel sowie den Kosten für Ersatzakkus. Im Groben wird heute einfach eine Grundsatzentscheidung gefällt. Die genauen Details (Anzahl Leuchten, etc.) werden in der Planung berücksichtigt.

Die Diskussion wird freigegeben.

Walter Wohlgensinger fragt nach der Anzahl der Lampen. Der Gemeindepräsident Thomas Schnyder sagt, dass nach heutigem Planungsstand 16 Lampen nötig wären.

Thomas Biser fragt, ob es auch möglich sei, nur zu bestimmten Zeiten zu beleuchten während den Nutzungszeiten durch die Schüler, zum Beispiel am Abend nur bis ca. 20.00 Uhr. Er empfindet es als Lichtverschmutzung, die halbe Nacht die Strasse zu beleuchten. Ebenso sei die Bioversität mit den nachtaktiven Tieren zu beachten.

Cornelia Ackermann ist ebenfalls der Meinung, dass Lichtverschmutzung ein grosses Thema ist. Die Sicherheit ist besser gewährleistet, wenn die Velofahrenden eine Leuchtweste tragen und funktionierendes Licht am Velo haben. Der Gemeindepräsident Thomas Schnyder nimmt diese Anregung für die weitere Planung mit.

Urs Rohner fragt, ob die Lampen mit einem Bewegungssensor ausgestattet werden können. Der Gemeindepräsident Thomas Schnyder bejaht diese Anfrage – er stellt aber in Frage, ob dies für diese Strasse geeignet ist.

René Lieberherr ist der Meinung, dass die grösste Gefahr die schmale Strasse ist und nicht die fehlende Beleuchtung, welche vom November – Februar am Nötigsten sei. Er ist der Ansicht, dass es billiger wäre, jedem Schüler eine Taschenlampe zu schenken. Der Gemeindepräsident Thomas Schnyder erklärt, dass die Beleuchtung dieses Schulweges eine Möglichkeit ist, die Sicherheit zu verbessern.

Roman Hungerbühler erachtet den Vorschlag nicht gut. Der Verkehr nehme mit zusätzlicher Beleuchtung noch mehr zu. Schon heute gibt es den Schleichverkehr von Hatswil her Richtung Sonnenberg. Er fragt sich, ob eine verkehrsberuhigende Massnahme wie Bodenschwellen nicht eine bessere Lösung sind. Alfred Happel schliesst sich der Meinung von Roman Hungerbühler an. Der abgetrennte Streifen werde regelmässig überfahren. Zur Sicherheit müsste dieser Abschnitt planerisch mit einem Gesamtkonzept überdenkt werden – allenfalls mit einem abgetrennten Trottoir für Velofahrende und Fussgänger. Rolf Allenspach äussert sich ähnlich: Er findet die Variante mit dem abgetrennten Radweg eine deutlich bessere Variante. Der abgetrennte Streifen gebe den Kindern die falsche Sicherheit. Der Gemeindepräsident Thomas Schnyder nimmt kurz Stellung und erwidert, dass Bodenschwellen auch zum Teil umstritten seien. Weil es zum Teil eng ist, wird durch diesen Abschnitt allenfalls auch weniger Verkehr durchfliessen. Die Anregung, die Strasse zu verbreitern und ein Trottoir für Velofahrende und Fussgänger zu erstellen, nimmt er ebenfalls auf. Der Vorteil des Antrags mit den LED-Leuchten sei aber, dass diese relativ einfach versetzt werden können.

Santosh Brivio erachtet diese Variante als teure Lösung. Er fragt, welche anderen Ansätze es gebe. Der Gemeindepräsident Thomas Schnyder sagt, eine Möglichkeit wäre eine Verbreiterung der Strasse.

Lukas Steinlin findet die Lebensdauer relativiere die hohen Investitionskosten. Der abgeteilte Streifen wird auch von kreuzenden Fahrzeugen gebraucht. Es ist eine unglückliche Situation. Mit der Beleuchtung werde es ein Gewinn an Sicherheit geben.

Therese Huber wirft die Frage auf, ob nicht schon mal eine Sperrung der Strasse thematisiert wurde. Sie unterstütze den Vorschlag von Thomas Biser, die Zeiten der Beleuchtung zu beschränken. Thomas Biser macht den Vorschlag, eine Variante mit Einbahn zu prüfen.

Der Gemeindepräsident Thomas Schnyder teilt mit, dass im Zusammenhang mit der Ortsplanung im Verkehrsrichtplan eine Sperrung vorgesehen ist. Die Rückmeldung des Kantons Thurgau auf einen Antrag zur Sperrung eines Teils der Moosgasse wurde als nicht bewilligungsfähig beurteilt. Entsprechend wird eine Sperrung der Schulstrasse ebenfalls als nicht bewilligungsfähig erachtet.

Fritz Forster fragt sich, ob allenfalls später von anderen Quartieren ähnliche Forderungen kommen. Er erachtet zudem eine Kabel-Verbindung zwischen den beiden Weilern Sonnenberg und Chres-

siebuech als prüfenswert und eine bessere Variante als die beantragte Lösung. Er macht den Vorschlag, dass die beiden Elektras zusammen eine Verbindung erstellen. Den jetzigen Kredit findet er übertrieben.

Der Gemeindepräsident teilt mit, dass die Umsetzung dieses Vorschlags finanziell deutlich höher wäre.

Mario Keller ist skeptisch, dass die Beleuchtung im Winter mit Solarpanels möglich ist. René Lieberherr schliesst sich diesem Votum an. Der Gemeindepräsident Thomas Schnyder erwidert, dass solche Leuchten bereits in anderen Gemeinden im Einsatz sind und damit gute Erfahrungen gemacht wurden. Nach Information des Herstellers funktionieren die Leuchten auch im Winterhalbjahr gut.

Weitere Wortmeldungen werden nicht mehr gewünscht

Antrag des Gemeinderates:

Der Gemeinderat beantragt einen Kreditrahmen für die Öffentliche Beleuchtung der Schulstrasse in der Höhe von CHF 100'000 (inkl. MwSt).

Beschluss:

Der Kredit in der Höhe von CHF 100'000 wird abgelehnt (15 x ja, 25 x nein, 10 Enthaltung).

5. Budget 2024 der Politischen Gemeinde Hefenhofen

Gemeindepräsident Thomas Schnyder erläutert das vom Gemeinderat genehmigte Budget 2024. Der Gemeinderat Hefenhofen legt für das Jahr 2024 das Budget mit einem Ertragsüberschuss von CHF 38'400 vor – erstmals seit dem Jahr 2014. Das Budget zeigt gegenüber dem Vorjahr eine Verschlechterung von rund CHF 1'282'200. Dies hat damit zu tun, dass im Jahr 2023 ein einmaliger Ertrag von CHF 1'500'000 für den geplanten Verkauf der Parzelle 207 im Hamisfeld budgetiert wurde.

Die Investitionsrechnung für das Jahr 2024 sieht Nettoausgaben von CHF 394'200 vor (Vorjahresbudget CHF 431'200). Es sind Kosten von CHF 100'000 für die Projektierung im Zusammenhang mit der Planung eines neuen Gemeindehauses budgetiert. Diese Arbeiten werden in enger Zusammenarbeit mit der Schulgemeinde gemacht. Der Gemeindepräsident Thomas Schnyder gibt einen kurzen Überblick über die nächsten anstehenden Etappen. Ein weiterer Ausgabenpunkt ist der Gemeindeanteil an Kantonsstrassen (Sanierung Romanshorerstrasse) mit CHF 100'000. Bei der Abwasserbeseitigung ist die Sanierung der Kanalisation gemäss GEP mit CHF 100'000 (Mittelwert) budgetiert. Der Gemeinbeschreiber Matthias Tödtli teilt mit, dass in der Budgetbroschüre bei den Erläuterungen zur Investitionsrechnung der Anteil der Kosten an die Sanierung Romanshorerstrasse irrtümlich mit CHF 50'000 statt CHF 100'000 aufgeführt ist. Ebenso ist die Oberflächenbehandlung Chroobärg irrtümlich mit CHF 80'000 statt CHF 0 aufgeführt. Er entschuldigt sich für diese Fehler – auf der Seite 21 der Budgetbroschüre sind die korrekten Zahlen aufgeführt.

Der Gemeindepräsident erklärt, dass in der Erfolgsrechnung u.a. folgende Ausgaben / Einnahmen berücksichtigt wurden:

- 012: Tiefere Kosten digitale Sitzungsvorbereitung für den Gemeinderat (keine Tablets für den Gemeinderat) sowie keine Kosten für die Legislaturzielsetzung
- 140: Etwas tiefere Kosten durch den Wechsel der Berufsbeistandschaft nach Amriswil.
- 329: Etwas höhere Kosten wegen Dorfchronik und Gemeindeanlässe (1. August etc.)
- 412: Etwas tiefere Beiträge stationäre Pflege (Kanton bzw. Alters- und Pflegeheim Egelmoos)
- 421: Höhere Beiträge an Spitex Amriswil
- 512: Etwas tiefere Kosten gemäss Mitteilung des Kantons Thurgau
- 572: Sozialhilfe im Bereich Vorjahresbudget
- 573: Deutlich höhere Kosten Flüchtlinge Schutzstatus S (Ukraine)
- 613: Umsetzung Innengestaltung Kreisel Metropol fällt nicht mehr an

- 615: Etwas tiefere Kosten
- 621: Erstellung Bushaltesthäuschen Käserei Studer
- 629: Wegfall Verkauf SBB-Tageskarten (Systemwechsel, neu Vermittler)
- 741: Keine Sonderkosten wie 2023, daher tiefere Kosten
- 790: Projektstart grundeigentümerverbindliche Festlegung des Gewässerraums hat sich verzögert. Kosten 2023 sind tiefer als budgetiert; für das 2024 ähnlich budgetiert
- 873: Machbarkeitsstudie Wärmeverbund im 2023 abgeschlossen
- 910: Ähnliche Steuerertrag budgetiert
- 950: Etwas höhere Liegenschaftssteuern / Grundstücksteuern
- 961: Etwas tiefere Zinskosten; Darlehen der Suva fällt weg; die Saron-Hypothek der TKB wird nicht fürs ganze Kalenderjahr benötigt (es hat auch ein Zusammenhang wann der Verkaufspreis der Parzelle 207 im Hamisfeld einbezahlt wird)
- 963: Verkaufserlös Parzelle 207 Hamisfeld fällt im 2024 weg

In der Gesamtbetrachtung ist das Ergebnis der betrieblichen Tätigkeit ca. um CHF 180'000 höher als im Vorjahresbudget. Auf der anderen Seite steigt der Ertrag.

Die Diskussion wird freigegeben.

Christian Mannale fragt, ob denn die budgetierten CHF 100'000 für den Wettbewerb des neuen Gemeindehauses nicht zu tief angesetzt sei. Der Gemeindepräsident Thomas Schnyder erklärt, dass im Jahr 2023 CHF 100'000 für eine Machbarkeitsstudie budgetiert waren. Insgesamt seien CHF 200'000, verteilt auf 2 Jahre, budgetiert. Der gleiche Betrag von CHF 200'000 habe auch die Volksschulgemeinde Amriswil-Hefenhofen-Sommeri budgetiert.

Damaris Mannale fragt, welchen Betrag die Gemeinde für den Mittagstisch bezahle. Der Gemeindepräsident sagt, dass der Elternbetrag das Essen sowie einen Anteil der Betreuung finanziere. Die effektiven Zahlen vom Jahr 2022 wird er ermitteln und später persönlich mitteilen.

Therese Huber fragt, welches Büro die Ingenieurleistungen der Ausscheidung des grundeigentümerverbindlichen Gewässerraums erbringe und ob der Betrag von CHF 60'000 abschliessend sei. Der Gemeindepräsident Thomas Schnyder erklärt, dass für dieses Projekt CHF 30'000 budgetiert und es nicht abschliessend sei. Das Büro der NRP in Weinfelden wird dieses Projekt betreuen.

Weitere Wortmeldungen werden nicht mehr gewünscht.

Antrag des Gemeinderates:

1. Den Steuerfuss der Politischen Gemeinde für das Jahr 2024 bei 66% der einfachen Staatssteuer zu belassen.
2. Das Budget der Politischen Gemeinde für das Jahr 2024 (Erfolgsrechnung und Investitionsrechnung) zu genehmigen.

Beschluss:

1. Der Steuerfuss von 66% wird angenommen (49 x ja, 1 x nein, 0 Enthaltungen).
2. Das Budget 2024 wird genehmigt. (49 x ja, 0 x nein, 1 Enthaltungen).

6. Verschiedenes und Umfrage

Legislaturziele 2023 – 2027 und Umfrage

Der Gemeinderat hat sich während einer Klausur im September 2023 intensiv mit der Zukunft der Gemeindeentwicklung von Hefenhofen befasst. In diesem Prozess wurde er wiederum durch Jean-Claude Kleiner begleitet, der dies sehr hilfreich und fachlich fundiert machte. Als Ausgangslage für diesen Prozess wurden verschiedene Grundlagen erarbeitet (Finanzplan, diverse statistische Werte, Prognose Bautätigkeit, Bevölkerungsumfrage Frühsommer 2023 etc). Der Gemeindepräsident

Thomas Schnyder zeigt einige Ergebnisse dieser Bevölkerungsumfrage und teilt mit, dass im nächsten Gemeindeblättli eine Sonderbeilage dazu erscheinen wird.

Die Diskussion wird freigegeben. Es gehen keine Wortmeldungen ein.

Verkauf Land Hamisfeld

Die Bevölkerung von Hefenhofen hat an der Urnenabstimmung vom 25. September 2022 beschlossen, das Grundstück Parzelle Nr. 207 in Hamisfeld zu verkaufen. Der Gemeinderat hat im Rahmen eines kleinen Wettbewerbs interessierte Parteien gebeten, einen Kaufpreis sowie einen konkreten Bauungsvorschlag einzureichen. Es sind 3 Angebote aus der nahen Umgebung eingegangen:

- Angebot 1: Daniel und Thomas Studer, Hefenhofen / Zöllig + Eggenberger AG, St.Gallen
- Angebot 2: Krattiger Holzbau AG, Amriswil / Studio 2021, Zürich
- Angebot 3: Stutz AG Bauunternehmung, Hefenhofen / Stoffel Schneider Architekten AG, Weinfelden

Die meiste Punktzahl in der Bewertung und am Ende entsprechend auch der Zuschlag erhielt das Angebot der Firma Stutz AG, welche ihr Angebot zusammen mit dem Architekturbüro Stoffel Schneider AG erarbeitet hat. Der Kaufpreis pro m² beträgt CHF 750. Der Gemeindepräsident Thomas Schnyder geht kurz auf die relevanten Punkte des Projekts ein.

Die Diskussion wird freigegeben. Es gehen keine Wortmeldungen ein.

Standortförderung Oberthurgau

Die Oberthurgauer Gemeinden haben in den letzten 3 Jahren eine gemeinsame Strategie für die Entwicklung des Oberthurgau erarbeitet. Das Projekt: "Standortstrategie" wurde an der diesjährigen Delegiertenversammlung der Region Oberthurgau abgeschlossen. Dabei geht es um folgende Punkte:

- Die Region Oberthurgau hat eine normale Bevölkerungsentwicklung.
- Gegenüber dem Kanton Thurgau und der Schweiz ist ein stark unterentwickeltes Wachstum der Arbeitsplätze feststellbar. Das führt zum Beispiel aber unter anderem zu unerwünschtem erhöhtem Pendlerverkehr.
- Mit der Standortstrategie wollen die Oberthurgauer Gemeinden dieser Entwicklung entgegen steuern.

Eines der wichtigsten Puzzlestücke in der Strategie ist die Entwicklung und Aufwertung von Wirtschaftsarealen. Hier wurden 4 Areale mit "hoher Priorität" deklariert. Eines davon ist in Hefenhofen. Der nächste Schritt ist nun mit den Grundeigentümern einen gemeinsamen Entwicklungsprozess anzustossen. Das Ziel wäre es, dass eine gemeinsame Sicht entstehen könnte. Zudem werden Firmen für einen Standort angefragt.

Die Diskussion wird freigegeben. Es gehen keine Wortmeldungen ein.

Verabschiedung Bettina Ferreira, Leiterin Einwohnerkontrolle / AHV-Zweigstelle

Am 1. Oktober 2017 hat Frau Ferreira bei der Gemeindeverwaltung angefangen. Per 1. März 2024 wird sie eine Stelle beim Sozialversicherungszentrum in Frauenfeld annehmen. Der Gemeindepräsident Thomas Schnyder bedankt sich bei ihr herzlich für die gute Zusammenarbeit und wünscht ihr und ihrer Familie alles Gute für die Zukunft.

Neuanstellung Andrea Bikic

Die Stelle der Leiterin Einwohnerkontrolle / AHV-Zweigstelle konnte mit Andrea Bikic neu besetzt werden. Frau Bikic mit Jahrgang 1996 ist verheiratet, hat 2 Kinder und wohnt in Goldach. Ihr Stellenantritt wird per 1. März 2024 sein.

Öffnungszeiten Festtage

Die Gemeindeverwaltung bleibt über die Festtage vom 27. Dezember 2023 bis und mit 2. Januar 2024 geschlossen. Ab Mittwoch, 3. Januar 2024 ist das Verwaltungsteam zu den gewohnten Öffnungszeiten wieder für die Bevölkerung da.

Neujahrsapéro

Der Neujahrsapéro 2024 findet am 2. Januar 2024 ab 17.00 Uhr in der Remise von Gigi's Refugium statt.

Der Gemeindepräsident Thomas Schnyder eröffnet die Umfrage.

Walter Keller informiert über die gegründete IG Hamisfeld im Zusammenhang mit der geplanten über 30 Meter hohen 5G-Antenne der Firma Sunrise. Die IG Hamisfeld hat beim Verwaltungsgericht gegen das Projekt Klage eingereicht. Walter Keller wird im Anschluss einen Flyer an die interessierte Bevölkerung abgeben und ist dankbar für Spenden für die Gerichts- und Anwaltskosten.

Marie Maurer unterstützt dieses Anliegen. Sie ist als elektrosensible Person persönlich betroffen und teilt einen Teil ihrer Lebensgeschichte im Zusammenhang mit Elektrosmog mit.

Santosh Brivio fragt, welche Schlüsse der Gemeinderat aus der Ablehnung des Kreditantrages Öffentliche Beleuchtung Schulstrasse ziehe, es sei sicherlich ein gewisser Handlungsbedarf vorhanden. Der Gemeindepräsident Thomas Schnyder erklärt, dass das Thema der Sicherheit der Schulwege weiterhin verfolgt werde. Konkrete nächste Schritte seien aber noch nicht in Planung.

Der Gemeindepräsident Thomas Schnyder bedankt sich beim Gemeinderat für die konstruktive Zusammenarbeit in diesem Jahr. Er bedankt sich auch bei Matthias Tödtli und dem Verwaltungsteam für die Unterstützung im vergangenen Jahr. Sein Dank gehört aber auch Dario Krüse für die Mithilfe beim Einrichten der Mehrzweckhalle.

Der Gemeindepräsident Thomas Schnyder schliesst die Versammlung, dankt für das Erscheinen und wünscht eine ruhige Adventszeit sowie besinnliche Festtage.

Der Gemeindepräsident:



Thomas Schnyder

Der Gemeindeschreiber:

Matthias Tödtli

Genehmigt durch den Gemeinderat am: 19. Dezember 2023

3. Geschäftsbericht und Jahresrechnung 2023

Inhaltsverzeichnis

Gemeinderat Hefenhofen	10
Vorwort des Gemeindepräsidenten.....	10
Mitglieder des Gemeinderates.....	11
Allgemeine Verwaltung	12
Gemeinderat.....	12
Gemeindeversammlung.....	12
Wahlen und Abstimmungen.....	13
Öffentliche Sicherheit	15
Feuerwehr.....	15
Einwohneramt.....	17
Soziale Wohlfahrt	18
Soziale Dienste.....	18
AHV-Zweigstelle.....	19
Finanzen und Steuern	20
Staats- und Gemeindesteuern.....	20
Jahresrechnung 2023	21
Merkmale der Erfolgs- und Investitionsrechnung.....	21
Erläuterungen zur Erfolgsrechnung.....	22
Angaben zur Gewinnverwendung.....	26
Finanzkennzahlen.....	29
Prüfungs- und Genehmigungsvermerke	97
Genehmigung der Jahresrechnung durch den Gemeinderat.....	97
Bericht der Rechnungsprüfungskommission.....	97
Anträge des Gemeinderates.....	98

Vorwort des Gemeindepräsidenten

Liebe Stimmbürgerinnen und Stimmbürger von Hefenhofen

Im vorliegenden Geschäftsbericht der Politischen Gemeinde Hefenhofen für das Jahr 2023 wird insbesondere der äusserst hohe Ertragsüberschuss von CHF 1'620'951.74 auffallen. Dieser Ertragsüberschuss ist einmalig und wird sich so in dieser Höhe wohl nicht so schnell wiederholen. Dazu beigetragen haben zwei Faktoren:

Zum einen war bisher - aus nicht mehr nachvollziehbaren Gründen - die Parzelle Nr. 207 in Hamisfeld fälschlicherweise mit CHF 0 in der Buchhaltung geführt. Die Richtigstellung und damit die Wertberichtigung wird in der Erfolgsrechnung nun als Gewinn ausgewiesen. Mittlerweile konnte der konkrete Kaufpreis durch die Firma Stutz ermittelt werden.

Zum anderen schliesst die Erfolgsrechnung auch ohne diesen einmaligen Sondereffekt äusserst positiv ab. Ohne diese Wertberichtigung beträgt der Ertragsüberschuss gegenüber dem Budget rund CHF 300'000.

Der Gemeinderat hat sich Gedanken über die Gewinnverwendung gemacht. Er schlägt vor, ein wesentlicher Teil als Vorfinanzierung zu verwenden. Damit können die Belastungen durch Abschreibungen verringert und damit die zukünftigen Rechnungen entlastet werden.

Während dem letzten Jahr durften die langjährigen Gemeinderäte Lorenz Diethelm und Urs Rohner mit grossem Applaus verabschiedet werden. Neu in den Gemeinderat wurden Philipp Schenk und Daniel Schwarz gewählt. Der neu zusammengesetzte Gemeinderat ist erfolgreich in die neue Legislatur gestartet. Eine der ersten wichtigen Handlungen war die Ausarbeitung der Legislaturziele. Für diesen Prozess konnte wiederum die hilfreiche Unterstützung von Jean Claude Kleiner in Anspruch genommen werden.

Wesentliche Geschäfte des vergangenen Jahres waren der Abschluss des Sanierungsprojekts Bachdurchlass in Hatswil, die Erstellung von zwei Unterflurcontainern (UFC) an der Rägättestrasse und an der Johannes-Stutz-Strasse. Ebenso der Abschluss der Machbarkeitsstudie Neubau Gemeindehaus, die Abschlussarbeiten der Sanierung der Sonnenbergstrasse sowie die erfolgreiche Veräusserung der Bauparzelle im Weiler Hamisfeld.

Highlights dieses Jahres waren insbesondere das grossartige Fest am 1. August beim Roten Öpfel im Sonnenberg und die beiden Weilerwanderungen. An dieser Stelle ein grosses „DANKE“ an alle, die sich immer wieder für eine lebendige Dorfgemeinschaft einsetzen.

Ebenfalls bedanke ich mich herzlich bei den Mitarbeitenden der Gemeindeverwaltung und dem Gemeinderat für die stets konstruktive, freundliche und zielführende Zusammenarbeit.

Thomas Schnyder - Gemeindepräsident

Mitglieder des Gemeinderates

AMTSPERIODE 2023 - 2027



v.l.n.r.: Ueli Büchler, Daniela Heitz, Matthias Tödtli, Daniel Schwarz, Philipp Schenk, Thomas Schnyder

Thomas Schnyder Gemeindepräsident	Finanzen und Verwaltung	seit 1. Juni 2019 im Amt
Ueli Büchler Vize-Gemeindepräsident	Verkehr	seit 1. Juni 2021 im Amt
Daniela Heitz	Gesundheit	seit 1. Juni 2017 im Amt
Philipp Schenk	Soziales und Volkswirtschaft	seit 1. Juni 2023 im Amt
Daniel Schwarz	Energie und Umwelt	seit 1. Juni 2023 im Amt
Matthias Tödtli	Gemeindeschreiber	seit 1. März 2022 im Amt

Gemeinderat

Im Geschäftsjahr 2023 trafen sich die Mitglieder des Gemeinderates Hefenhofen zu 21 ordentlichen Gemeinderatssitzungen. Neben zahlreichen wiederkehrenden Aufgaben und repräsentativen Verpflichtungen setzten die nachfolgenden Aufgaben und Projekte Schwerpunkte in der Tätigkeit der Behörde:

- Behandlung von Baugesuchen
- Mitarbeiterwechsel Verwaltung
- Sanierungen von Kanalisationen und Strassen
- Verkauf Parzelle 207 Hamisfeld
- Erweiterung Mittagstisch
- Innenraumgestaltung Kreisel
- Machbarkeitsstudie thermischer Energieverbund Bereich Moos
- Gestaltungsplan Striitholz
- Sitzungen mit der VSG (Schulraumerweiterung / neues Gemeindehaus)
- Erstellen der Rechnung 2023 und Budget 2024
- Teilnahme an diversen Vernehmlassungen kantonaler Gesetze
- Umsetzung von kantonalen Verordnungen
- Diskussionen und Planung von strategischen Vorgehen (Legislaturziele)
- Regionale und kantonale Zusammenarbeit
- Ressortspezifische Aufgaben / Sitzungen
- Bearbeitung von Anträgen und Anliegen der Bevölkerung
- Personelle Angelegenheiten
- Raum- und Strassenplanung
- Abschluss Bauprojekt Sanierung Bachdurchlass Hatswil
- Erstellung Unterflurcontainer Rägättestrasse und Johannes-Stutz-Strasse

Gemeindeversammlung

Die Gemeindeversammlungen der Politischen Gemeinde Hefenhofen fanden am 7. Juni 2023 (76 Stimmberechtigte) und am 29. November 2023 (50 Stimmberechtigte) in der Mehrzweckhalle Sonnenberg statt. Im Rahmen der Gemeindeversammlungen wurden folgende Geschäfte behandelt:

- Protokoll der Gemeindeversammlung vom 1. Dezember 2022
- Protokoll der Gemeindeversammlung vom 7. Juni 2023
- Rechnung 2022
- Budget 2024 und Steuerfuss 2024
- Kreditantrag Öffentliche Beleuchtung Schulstrasse
- Einbürgerung Ilaria Baldo Balsamo und Elisa Balsamo
- Einbürgerung Claus Dieter Held

Wahlen und Abstimmungen

18. Juni 2023

<i>Eidgenössische Abstimmung</i>	Ergebnis Hefenhofen		Stimmbeteiligung Hefenhofen	Gesamt- ergebnis
	JA	NEIN		
Bundesbeschluss vom 16.12.2022 über eine besondere Besteuerung grosser Unternehmensgruppen (Umsetzung des OECD/G20-Projekts zur Besteuerung grosser Unternehmensgruppen) (BBI 2022-3216)	236	99	38.96%	eidgenössisch angenommen
Bundesgesetz vom 30.09.2022 über die Ziele im Klimaschutz, die innovation und die Stärkung der Energiesicherheit (KIG) (BBI 2022-2403)	137	205	39.18%	eidgenössisch angenommen
Änderung vom 16.12.2022 des Bundesgesetzes über die gesetzliche Grundlagen für Verordnungen des Bundesrates zur Bewältigung der Covid-19-Epidemie (Covid-19-Gesetz) (AS 2022 817)	141	199	39.07%	eidgenössisch angenommen

<i>Kantonale Abstimmung</i>	Ergebnis Hefenhofen		Stimmbeteiligung Hefenhofen	Gesamt- ergebnis
	JA	NEIN		
Änderung des Gesetzes über die Energienutzung	167	141	35.45%	kantonal angenommen
Kreditbegehren über CHF 127.2 Mio. betreffend die Verwendung des Agios aus der Ausgabe von Partizipations-scheinen der Thurgauer Kantonalbank (TKB)	204	100	35.33%	kantonal angenommen

22. Oktober 2023

<i>Eidgenössische Abstimmung</i>	Ergebnis Hefenhofen	Stimmbeteiligung Hefenhofen
	Stimmen haben erhalten:	
Ständeratswahlen	Stark Jakob 261 Häberli-Koller Brigitte 211 Leuthold Stefan 85 Spiri Robin 73 Vietze Kristiane 62 Coray Gabriela 21 Vereinzelte 36	46.94%
Nationalratswahlen (Kandidaten-Stimmen)	SVP 1'084 Die Mitte 224 FDP 193 Grüne 112 Aufrecht Thurgau 88	47.62%

Feuerwehr

Jahresbericht des Kommandanten

Rückblick 2023

11.07.2023: Ferienspass mit der Feuerwehr (18 Kinder)

14.08.2023: Kaderübung ABC mit der Chemiewehr Weinfeldern

28.08.2023: Einsatzübung mit der Feuerwehr Amriswil in Sommeri

- Alle Fahrzeuge sind eingelöst und versichert (Schlauchverleger Anhänger)
- Gute Zusammenarbeit mit DoKeUt in Atemschutz-, Verkehrs- und Offiziersübungen
- Untersuch Atemschutz wird neu jährlich mit einem Parcours durchgeführt Initial muss ein ärztlicher Untersuch stattfinden. Vertrauensarzt ist Dr. Kläusler in Uttwil (Seedorfpraxis)

Einsätze

Datum/Uhrzeit	Ereignis	Leiter
02.06.2023 / 11:38	Grossbrand Stutz AG Hatswil	Hptm Silas Rechsteiner
18.06.2023 / 23:57	Baumblockade Sommeri	Oblt Marco Kirchmeier
11.07.2023 / 14:56	Feldbrand Sommeri	Hptm Silas Rechsteiner



Ausbildungen 2023

Name	Kurs
Andreas Ackermann	Atenschutz Weiterbildung, Grundausbildung techn. Hilfeleistung
Ramon Ruppli	MS-Grundausbildung
Daniel Fleischmann, Thomas Zahnd	Führungsunterstützung WBK
Adrian Brüscheiler, René Germann, Martin Keller, Marco Kirchmeier, Reto Knill, Thomas Zahnd	Weiterbildung Offizier
Michael Eigenmann, Silas Rechsteiner	Weiterbildung Kommandant
Andreas Kernen, Nursultan Wyss	AdF Grundausbildung 2 / EK Pressluftatmer
Nursultan Wyss	Grundausbildung Unteroffizier
Martin Keller, Marco Kirchmeier, Thomas Zahnd, Silas Rechsteiner	Einsatzführung Mehrfachereignis
Marco Kirchmeier	Grundausbildung Kommandant (Teil 2)

Beförderungen und Mutationen

- Julien Charon, Christian Orawetz, Marius Oswald und Christian Plüer zum Soldat
- Mario Keller zum Gefreiten
- Nursultan Wyss zum Korporal

Eintritte

Name	Gemeinde	Datum
Michael Fischer	Hefenhofen	01.01.2023
Fabian Ledergerber	Sommeri	01.07.2023
Marius Oswald	Sommeri	01.01.2023
Christian Plüer	Hefenhofen	01.01.2023
Joel Roth	Hefenhofen	01.06.2023

Austritte

Name	von	bis	Dienstjahre
Stephan Brühlmann	01.01.1999	31.12.2023	25
Dominic Fleischmann	01.01.2014	31.12.2023	10
Robin Hochuli	16.05.2022	31.12.2023	1,5
Stefan Neff	01.01.2003	31.12.2023	21
Nico Oswald	01.01.2007	31.12.2023	11
Sandra Rymann	01.01.1997	31.12.2022	26

Ausblick 2024

- Niveau der Ausbildung fördern und Ausbildungslandschaft erweitern
- Neue Gruppenführer und Offiziere evaluieren
- Frühzeitige Evaluation Ablösung Kommandant

Der Kommandant Silas Rechsteiner

Einwohneramt

	2023	2022	2021	2020	2019
Schweizer	1'080	1'089	1'113	1'087	1'025
Ausländer*	194	205	208	189	176
Anteil in %	15.20	15.80	15.70	14.80	14.70
Total	1'274	1'294	1'321	1'276	1'201

*ohne Asylbewerber, vorläufig aufgenommene Ausländer/innen und Kurzaufenthalter/innen unter 12 Monate Aufenthaltsdauer

Im Einwohnerregister unserer Gemeinde wurden eingetragen:

Geburten	2023	2022
auswärts geboren (Eltern hier wohnhaft)	12	12

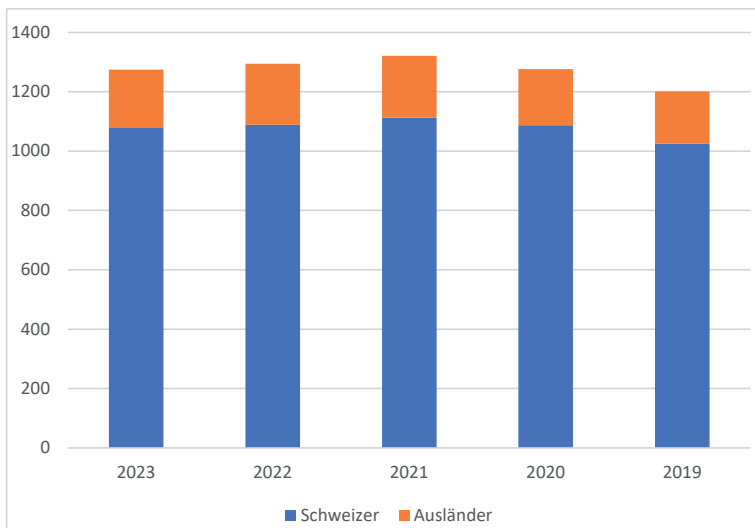
Von den 12 geborenen Kindern waren es 7 Knaben und 5 Mädchen.

Trauungen	2023	2022
Trauungen	10	7

Todesfälle	2023	2022
in Hefenhofen gestorben	6	2
auswärts gestorben und hier wohnhaft gewesen	4	6

Von den 6 verstorbenen Personen waren es 0 Frauen und 6 Männer.

Entwicklung Bevölkerungszahlen 2023 - 2019



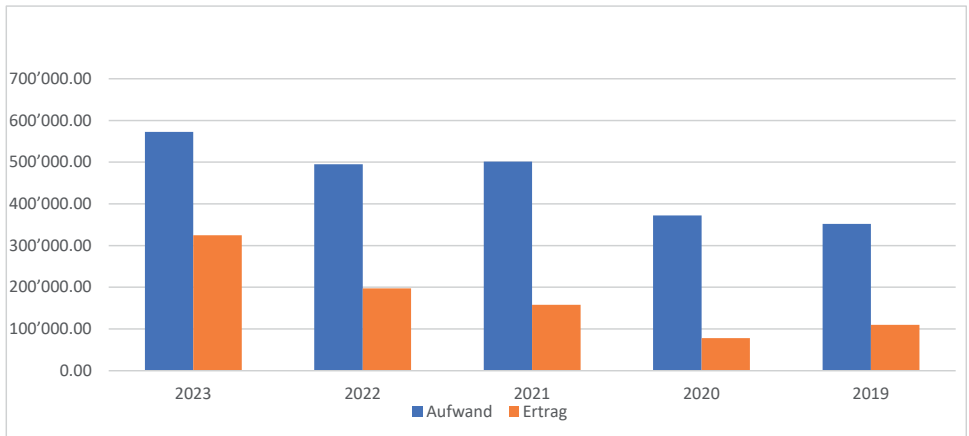
Soziale Dienste

Die Sozialhilfebehörde Hefenhofen hielt im Berichtsjahr vier Sitzungen ab. Der Präsident Thomas Schnyder und die Leiterin Martina Cornilli-Ziegler standen während des Jahres in Kontakt und besprachen die laufenden Geschäfte.

Im abgelaufenen Jahr erhielten 10 Haushalte (Vorjahr 16) während kürzerer oder längerer Zeit Sozialhilfeunterstützung und Betreuung. In 1 (1) Fall wurden alleinerziehenden Elternteilen die Kinderalimente bevorschusst. Ausserdem wurden 3 (2) Asylsuchende betreut.

Im Laufe des Jahres wurden insgesamt 13 Flüchtlinge aus der Ukraine betreut.

Die Zusammenarbeit in der Sozialhilfebehörde war sachlich und konstruktiv. An dieser Stelle ein grosses Dankeschön an die Kommissionsmitglieder für ihre Mitwirkung und Unterstützung.



Entwicklung Sozialhilfekosten 2023 - 2019

Die Gründe für höhere bzw. tiefere Sozialhilfekosten sind vielfältig: Neue Klienten, Rückzahlungen von ehemaligen Klienten, Drittauszahlungen (EL, IV etc.), Heimkosten oder Wegzüge. Der Rechnungsabschluss 2023 innerhalb der Funktion „Soziale Wohlfahrt“ ist im Aufwand gegenüber dem Vorjahr etwas angestiegen. Im Bereich des Ertrages hat sich der Betrag gegenüber dem Vorjahr positiv verändert.

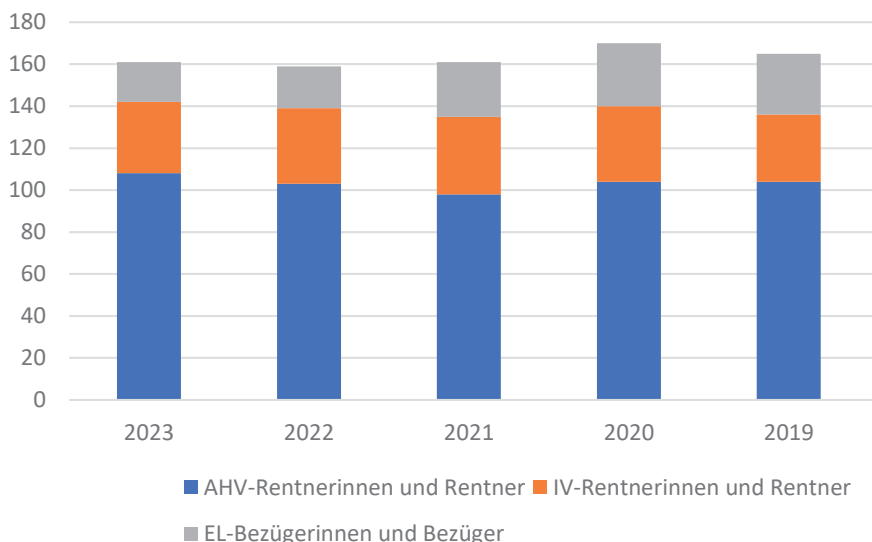
AHV-Zweigstelle

An Rentnerinnen und Rentner mit Wohnsitz in unserer Gemeinde wurden durch das Sozialversicherungszentrum des Kantons Thurgau per 31. Dezember folgende Leistungen (alle Werte in CHF) ausbezahlt:

	2023	2022
AHV-Renten	2'430'610	2'221'423
IV-Renten	466'432	605'315
Ergänzungsleistungen	265'053	176'050
Hilflosenentschädigung	21'064	41'592
Krankheitskosten zur Ergänzungsleistung	15'812	12'347

Die Anzahl Rentnerinnen und Rentner der Gemeinde Hefenhofen, welche vom Sozialversicherungszentrum des Kantons Thurgau Zahlungen erhalten haben, belaufen sich per 31. Dezember auf:

	2023	2022
AHV-Rentnerinnen und Rentner	108	103
IV-Rentnerinnen und Rentner	34	36
EL-Bezügerinnen und Bezüger	19	20

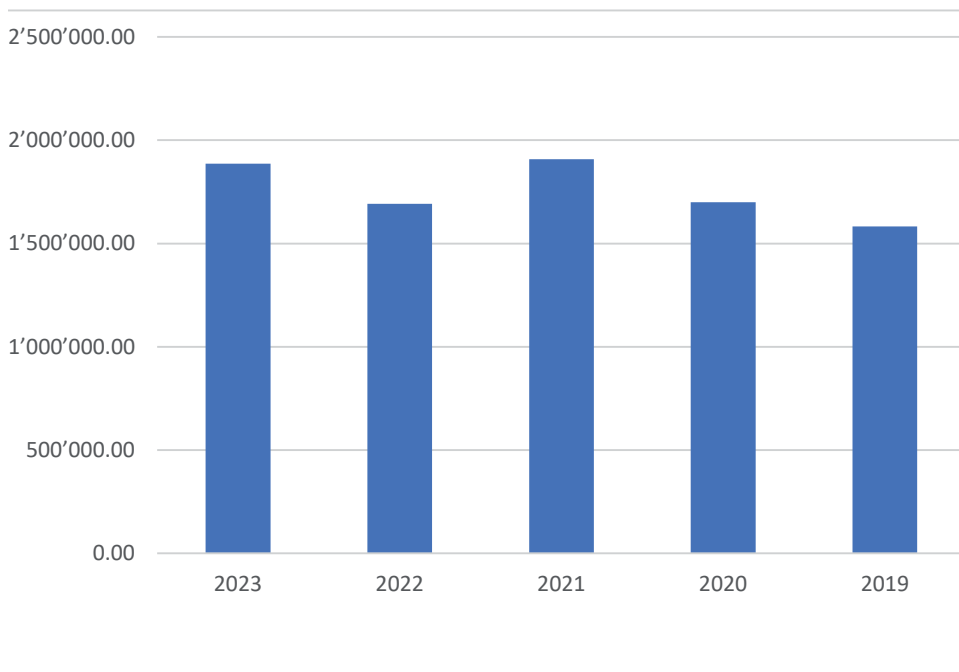


Staats- und Gemeindesteuern

Im Jahr 2023 sind folgende Steuerzahlungen eingegangen (alle Werte in CHF):

		2023	2022
Staatssteuern	109%	2'593'411.06	2'280'349.78
Gemeindesteuern	66%	1'565'190.89	1'372'205.35
Volksschulgemeinde Amriswil	93%	2'207'437.92	1'935'477.04
Kirchensteuern			
Evang. Amriswil - Sommeri	22%	137'572.54	118'280.76
Evang. Romanshorn - Salmsach	25%	43'112.46	34'247'63
Kath. Sommeri	23%	97'263.75	95'473.51
Kath. Romanshorn	22%	27'182.04	26'317.77
Kath. Amriswil	19%	5'904.23	7'926.84
Gesamttotal		6'677'074.89	5'870'278.68

Entwicklung Gemeindesteuern 2023 - 2019 (Konto 9100)



Jahresrechnung 2023

Merkmale der Erfolgsrechnung 2023

Die Rechnungslegung wurde nach den Vorgaben der kantonalen Finanzverwaltung gemäss HRM2 vorgenommen und die Abschreibung nach der linearen Methode.

Die Erfolgsrechnung 2023 der Politischen Gemeinde Hefenhofen schliesst mit einem erfreulichen Ertragsüberschuss von CHF 1'620'951.74 ab. Das Budget 2023 sah einen Ertragsüberschuss von CHF 1'320'600 vor - der Überschuss liegt somit CHF 300'351.74 über dem Budget.

Die Hauptabweichungen gegenüber dem budgetierten Defizit resultieren aus verschiedenen Bereichen, wie die Erläuterungen zur Erfolgsrechnung 2023 zeigen.

Ergebnis der Erfolgsrechnung	Rechnung 2023	Budget 2023	Rechnung 2022
Betrieblicher Aufwand	3'581'955.35	3'483'150	3'210'242.26
Betrieblicher Ertrag	3'816'463.15	3'357'650	3'410'819.57
Ergebnis betriebliche Tätigkeit	234'507.80	-125'500	200'577.31
Finanzaufwand	61'127.83	74'400	479'641.93
Finanzertrag	1'436'698.77	1'505'500	345'821.20
Ergebnis aus Finanzierung	1'375'570.94	1'431'100	-133'820.73
Ausserordentlicher Aufwand	0.00	0	0.00
Ausserordentlicher Ertrag	10'873.00	15'000	13'718.60
Ausserordentliches Ergebnis	10'873.00	15'000	13'718.60
Gesamtergebnis Erfolgsrechnung	1'620'951.74	1'320'600	80'475.18

Merkmale der Investitionsrechnung 2023

Die Investitionsrechnung weist Bruttoausgaben von CHF 2'378'526.22 (Vorjahr CHF 1'844'423.34).

Die Sanierung der Sonnenbergstrasse wurde abgeschlossen. Hier haben wir CHF 426'600 an Beiträgen erhalten. Die Sanierung Hochwasserschutz (Schuelbach) wurde ebenfalls abgeschlossen. Hier haben wir CHF 400'638.45 an Beiträgen erhalten.

Ergebnis der Investitionsrechnung	Rechnung 2023	Budget 2023	Rechnung 2022
Ausgaben	1'259'586.42	1'155'200	1'458'562.24
Einnahmen	1'118'939.80	724'000	385'861.10
Nettoinvestitionen	140'646.62	431'200	1'072'701.14

Erläuterungen zur Erfolgsrechnung 2023

0110 Legislative

Grundsätzlich keine wesentlichen Abweichungen vom Budget. Auf der Einnahmenseite konnten CHF 650 verbucht werden (Aufwandentschädigung des Kantons Thurgau wegen fehlerhaften Abstimmungsunterlagen).

0120 Exekutive

Höhere Kosten im Bereich Weiterbildung infolge Klausurtagung der Legislaturzielsetzung und Weiterbildung Gemeindepräsident. Im Bereich übriger Personalaufwand höhere Kosten aufgrund Abschiedsgeschenke für abtretende Gemeinderäte sowie Gemeinderatsreise (mehr Teilnehmende). Erhöhung der Preise im Bereich Informatik.

0210 Finanz- und Steuerverwaltung

Etwas höherer Aufwand Scanningfälle Steuerbezug (Kant. Steuerverwaltung). Tiefere Veranlagungsentschädigung, dafür etwas höhere Bezugsprovision.

0220 Übrige allgemeine Dienste

Tiefere Kosten für Inserate Baubewilligungen aufgrund Umstellung von Zeitung auf Amriswil.info. Erwerb eines neuen Kreditkartenzahlgerätes. Etwas tieferer Ertrag Baubewilligungsgebühren. Bei den Forderungsverlusten wurde eine Buchungskorrektur der Quellensteuer vorgenommen (Vorjahre).

0290 Übrige Verwaltungsliegenschaften

Keine wesentlichen Abweichungen vom Budget.

1400 Allgemeines Rechtswesen

Etwas tieferer Beitrag Berufsbeistandschaft durch Wechsel von Egnach nach Amriswil.

1500 Feuerwehr

Tieferer Ertrag Feuerwehrpflichtersatz (Ausserordentliche Buchungskorrektur Vorjahre, Wegfall Feuerwehrpflicht sowie tiefer Veranlagungsstand).

1610 Militärische Verteidigung

Keine wesentlichen Abweichungen vom Budget.

1620 Zivilschutz

Kauf Notstromaggregat (Notfalltreffpunkt) und Beitrag Schutzraumersatzgaben etwas höher.

3120 Denkmalpflege und Heimatschutz

Etwas tieferer Unterhalt Hochbauten bzw. Entnahme Fonds.

3290 Übrige Kultur

Etwas höhere Kosten für die 1. Augustfeier.

3320 Massenmedien

Layoutkosten Gemeindeblättli leicht höher und etwas höhere Druckkosten (Papierpreis). Leicht höhere Inserateinnahmen.

3410 Sport

Keine wesentlichen Abweichungen vom Budget.

3420 Freizeit

Keine wesentlichen Abweichungen vom Budget.

4120 Kranken-, Alters- und Pflegeheime

Tieferer Beitrag ans Alters- und Pflegeheim Egelmoos (abhängig von bezogenen Dienstleistungen durch Einwohner von Hefenhofen).

4210 Ambulante Krankenpflege

Tieferer Beitrag an die Spitex Amriswil und entsprechend tiefere Kantonsbeiträge.

43XX Gesundheitsprävention

Keine wesentlichen Abweichungen vom Budget.

5120 Prämienverbilligungen

Durch ein aktives Case-Management durch die Verwaltung sind auf der einen Seite weniger Aufwände und höhere Rückerstattungen zu verzeichnen. Damit sind auch tiefere Erträge bei den Rückerstattungen von Gemeinden und Staat erfolgt.

5240 Leistungen an Invalide

Keine wesentlichen Abweichungen vom Budget.

53XX Alter und Hinterlassene

Keine wesentlichen Abweichungen vom Budget.

5430 Alimentenbevorschussung und -inkasso

Deutlich tiefere Alimentenbevorschussung und keine Forderungsverluste.

5440 Jugendschutz

Beiträge Tagesschule Nostra sowie Kosten und Erträge aus Betrieb Mittagstisch (ab Sommer 2023 Erweiterung auf neu 3 Mittagessen; ab dem Jahr 2024 in der Funktion 5450 Leistungen an Familien).

5450 Leistungen an Familien

Etwas tieferer Beitrag an private Organisationen (Tagesfamilien Oberthurgau).

5720 Wirtschaftliche Hilfe

Verschiebungen innerhalb der Unterstützungsgruppen; insgesamt höherer Aufwand sowie höhere Rückvergütungen, unter dem Strich tiefere Belastung.

5730 Asylwesen

Deutlich höhere Rückerstattung des Kantons.

5732 Asylwesen Schutzstatus S

Erstmals das ganze Kalenderjahr Betreuung Flüchtlinge aus der Ukraine. Unter dem Strich ein kleiner Überschuss (Differenz aus Aufwand und Ertrag).

5790 Übrige Fürsorge

Ausserordentlicher Forderungsverlust durch Todesfall einer Klientin (Beschluss der Sozialhilfebehörde, die offene Forderung ist abzuschreiben).

6130 Kantonsstrasse, übrige

Etwas höherer Betrag für Innenraumgestaltung Kreisel Metropol.

6150 Gemeindestrassen

Etwas höherer Aufwand Dienstleistungen Dritter sowie Honorare. Aufwand Unterhalt Strassen höher (Sanierung Alte Landstrasse). Aufwand Verkehrsberuhigungsmassnahme tiefer, da 30er-Zone im Dörfli (Auenhofen) noch nicht umgesetzt werden konnte. Deutlich tiefere Abschreibungen (wegen Subventionsbeiträgen Sanierung Sonnenbergstrasse).

62XX Öffentlicher Verkehr

Einkauf SBB-Tageskarten fürs 2023 wurden im Jahr 2022 belastet.

7201 Abwasserbeseitigung (Gemeindebetrieb)

Deutlich tieferer Aufwand Unterhalt Tiefbau, dafür etwas höherer Aufwand Unterhalt Reservoir. Etwas höherer Ertrag ARA-Gebühren. Im Ganzen im Rahmen vom Budget.

7301 Abfallwirtschaft (Gemeindebetrieb)

Höhere Kosten durch Erstellung Unterflurcontainer Hatswil und Auenhofen, dadurch ebenso höhere Kosten Honorare.

7410 Gewässerbauungen

Keine wesentlichen Abweichungen vom Budget.

7500 Arten- und Landschaftsschutz

Etwas tieferer Aufwand.

7710 Friedhof und Bestattung

Höherer Aufwand Friedhofunterhalt durch Gemeinden.

7900 Raumordnung

Etwas tieferer Aufwand Honorare. Eröffnung Fonds Mehrwertabschöpfung und Anteil Regionalplanung Oberthurgau (Areaalentwicklung Hefenhofen Ost) abgebucht.

8120 Landwirtschaftliche Strukturverbesserungen

Tieferer Aufwand Unterhalt Strassen. Etwas höherer Aufwand Dienstleistungen Dritter (Eicheneinpflanzung und Bewässerung Geschenk Rotary).

8140 Produktionsverbesserung Pflanzen

Keine wesentlichen Abweichungen vom Budget.

8200 Forstwirtschaft

Etwas höherer Aufwand Dienstleistungen Dritter (Waldstrassenunterhalt Leimatwald); im Gegenzug etwas höherer Ertrag Rückerstattung Gemeinden.

8300 Jagd und Fischerei

Keine wesentlichen Abweichungen vom Budget.

8400 Tourismus

Keine wesentlichen Abweichungen vom Budget.

8500 Industrie, Gewerbe, Handel

Keine wesentlichen Abweichungen vom Budget.

8600 Banken und Versicherungen

Keine wesentlichen Abweichungen vom Budget.

8730 Nichtelektrische Energie

Keine wesentlichen Abweichungen vom Budget.

9100 Steuern

Gesamthaft etwas tiefere Abschreibungen und weniger Steuereinnahmen; Verschiebungen innerhalb der Ertragsgruppen.

9300 Finanz- und Lastenausgleich

Etwas höherer Finanzausgleichsbeitrag.

9500 Übrige Ertragsanteile

Keine wesentlichen Abweichungen vom Budget.

9610 Zinsen

Etwas tieferer Zinsaufwand.

9630 Liegenschaften des Finanzvermögens

Einbuchung Marktwert Parzelle Hamisfeld als einmaliger Sondereffekt.

9690 Übriges Finanzvermögen

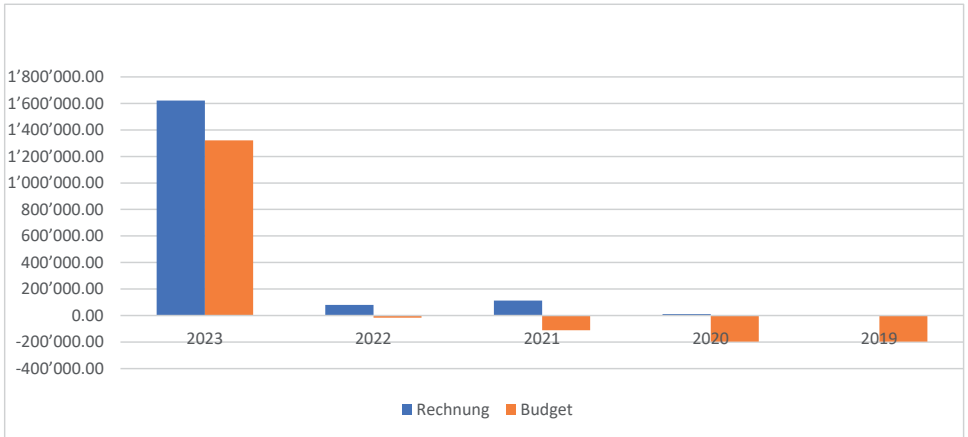
Einmalige Abschreibung (Übertrag Finanzvermögen vom Jahr 2022) sowie Verkauf Parzellen an Kanton Thurgau.

Angaben zur Gewinnverwendung

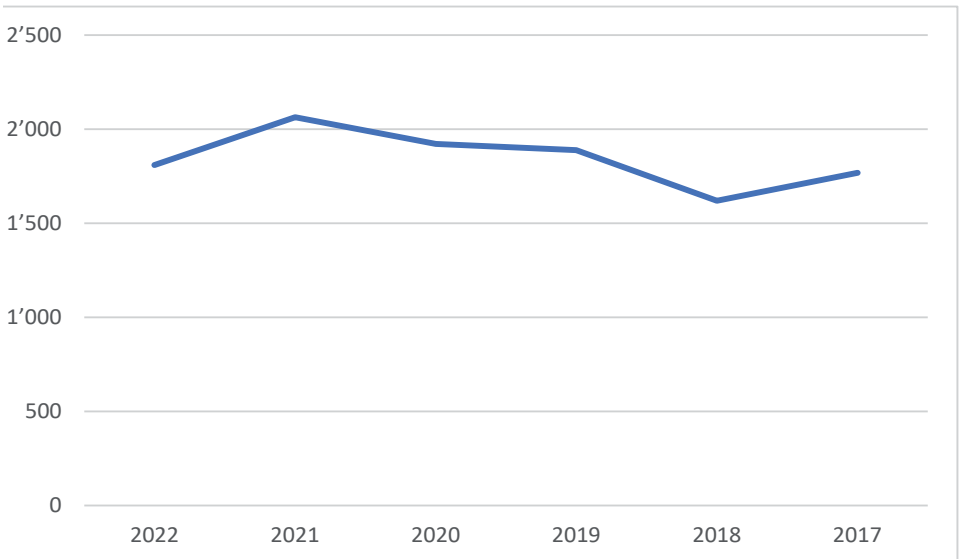
Ein Ertragsüberschuss der Erfolgsrechnung wird dem Eigenkapital gutgeschrieben. Ist der Aufwandüberschuss höher als das Eigenkapital, entsteht ein Bilanzfehlbetrag. Dieser muss innert längstens 5 Jahren abgeschrieben werden. Wird in den Folgejahren wieder ein Ertragsüberschuss erreicht, ist dieser zuerst zur Deckung des Bilanzfehlbetrages zu verwenden.

Ertragsüberschuss 2023	1'620'951.74
Bilanzüberschuss am 01.01.2023 (Ziffer 299)	2'040'200.46
Vorfinanzierung Neubau Gemeindehaus	1'500'000.00
Vorfinanzierung Sanierung Schützenhügel	100'000.00
Einlage in Eigenkapital	20'951.74
Bilanzüberschuss am 31.12.2023	3'661'152.20

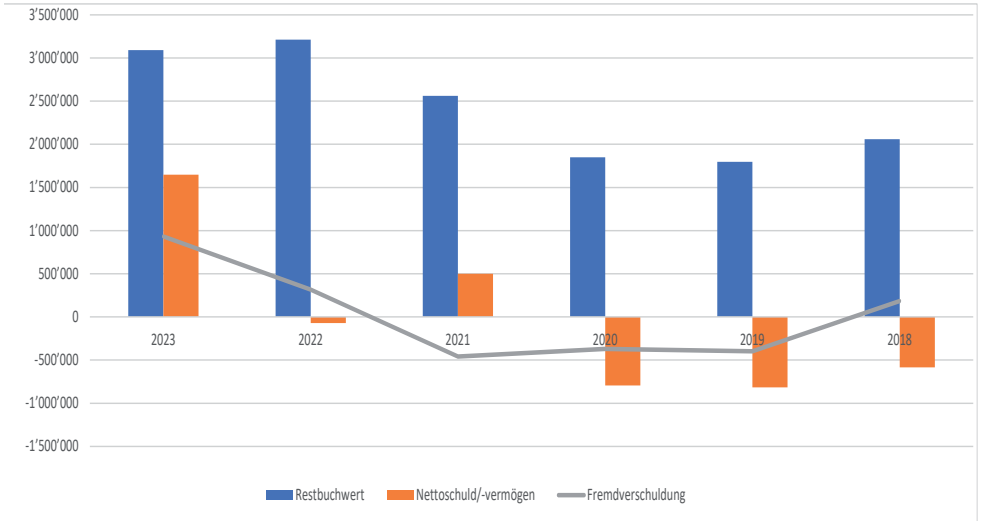
Jahresergebnis der Erfolgsrechnung 2023 - 2019



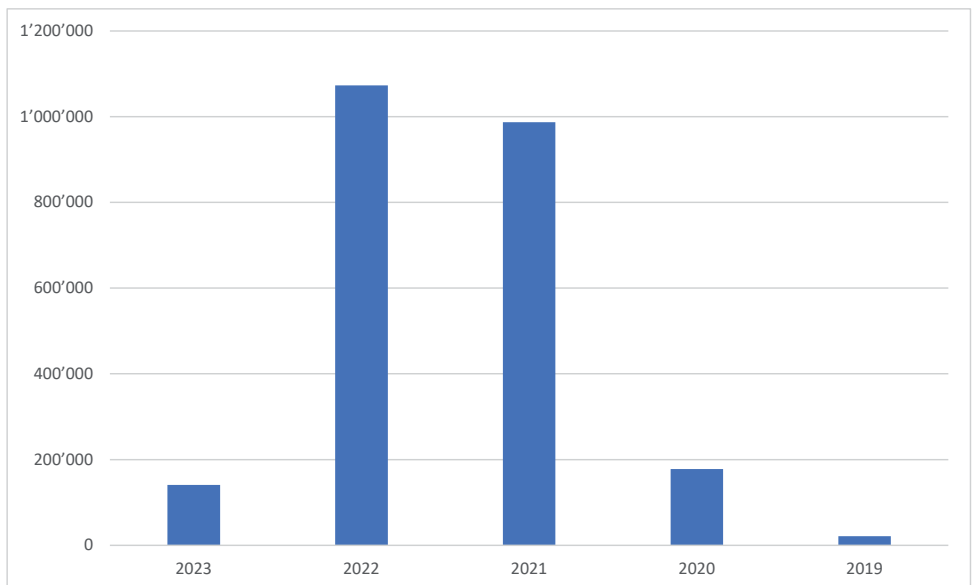
Entwicklung Steuerkraft pro Kopf der Bevölkerung gemäss kant. Steuerstatistik



Entwicklung Schulden 2023 - 2019



Nettoinvestitionen der Jahre 2023 - 2019



Finanzkennzahlen

Nettoverschuldungsquotient

2023	2022	2021	2020	2019
-87.33%	4.23%	-26.25%	-46.62%	-51.64%

< -100%	sehr gut
-100 bis 0%	gut
0 bis 100%	mittel
100 bis 150 %	genügend
> 150 %	schlecht

Der Nettoverschuldungsquotient gibt an, welcher Anteil der direkten Steuern der natürlichen und juristischen Personen nötig ist, um die Nettoschulden abzutragen.

Selbstfinanzierungsgrad

2023	2022	2021	2020	2019
1'318.55%	30.24%	44.31%	103.34%	1'586.00%

> 100%	ideal
80 - 100%	gut bis vertretbar
50 - 80%	problematisch
< 50%	ungenügend

Mittelfristig sollte der Selbstfinanzierungsgrad im Durchschnitt gegen 100% sein, wobei auch der Stand der aktuellen Verschuldung eine Rolle spielt. Die Kennzahl kann starken Schwankungen unterliegen und sollte daher mittelfristig betrachtet werden. Der Selbstfinanzierungsgrad zeigt an, in welchem Ausmass Neuinvestitionen durch selbsterwirtschaftete Mittel finanziert werden können. Ein Selbstfinanzierungsgrad unter 100% führt zu einer Neuverschuldung. Liegt dieser Wert über 100% können Schulden abgebaut werden.

Zinsbelastungsanteil

2023	2022	2021	2020	2019
0.49%	0.06%	0.08%	-0.05%	0.03%

0%	keine Verschuldung
0 - 2%	kleine Verschuldung
2 - 5%	mittlere Verschuldung
5 - 8%	grosse Verschuldung

Ein hoher Zinsbelastungsanteil weist auf eine hohe Verschuldung hin. Je tiefer der Wert, desto grösser der Handlungsspielraum.

Bruttoverschuldungsanteil

2023	2022	2021	2020	2019
57.15%	67.33%	95.32%	84.79%	83.37%

< 50%	sehr gut
50 - 100%	gut
100 - 150%	mittel
150 - 200%	schlecht
> 200%	kritisch

Der Bruttoverschuldungsanteil ist eine Grösse zur Beurteilung der Verschuldungssituation bzw. der Frage, ob die Verschuldung in einem angemessenen Verhältnis zu den erwirtschafteten Erträgen steht. Er zeigt an, wie viele Prozente vom Finanzertrag benötigt werden, um die Bruttoschulden abzutragen.

Investitionsanteil

2023	2022	2021	2020	2019
27.50%	34.10%	27.73%	8.51%	7.01%

< 10%	schwach
10 - 20%	mittel
20 - 30%	stark
> 30%	sehr stark

Der Investitionsanteil zeigt die Aktivität im Bereich der Investitionen und den Einfluss auf die Nettoverschuldung.

Selbstfinanzierungsanteil

2023	2022	2021	2020	2019
37.24%	8.68%	5.32%	6.48%	12.70%

> 20%	gut
10 - 20%	mittel
< 10%	schwach

Der Selbstfinanzierungsanteil charakterisiert die Finanzkraft und den finanziellen Spielraum einer Gemeinde. Er gibt an, welchen Anteil ihres Ertrages die öffentliche Körperschaft zur Finanzierung ihrer Investitionen aufwenden kann.

Kapitaldienstanteil

2023	2022	2021	2020	2019
4.61%	8.48%	8.34%	8.07%	9.80%

< 5%	geringe Belastung
5 - 15%	tragbare Belastung
> 15%	hohe Belastung

Der Kapitaldienstanteil ist die Messgrösse für die Belastung des Haushaltes durch Kapitalkosten. Die Kennzahl gibt Auskunft darüber, wie stark der laufende Ertrag durch den Zinsendienst und die Abschreibungen (= Kapitaldienst) belastet ist. Ein hoher Anteil weist auf einen enger werdenden finanziellen Spielraum hin.

Bilanzüberschussquotient

2023	2022	2021	2020	2019
116.85	115.82	96.76%	93.26%	99.50%

< 0%	kritisch
0 - 15%	schlecht
15 - 45%	mittel
45 - 90%	gut
> 90%	sehr gut

Der Bilanzüberschussquotient zeigt eine nach Gemeindegrösse abgestufte Mindestausstattung des Eigenkapitals (Bilanzüberschuss) zur Abdeckung von Aufwandüberschüssen, zum Schutz vor einem Bilanzfehlbetrag sowie zur Verstärkung der Risikofähigkeit. Eine gesunde Eigenkapitalbasis im Verhältnis zur Nettoschuld ist notwendig, um eine gute Eigenfinanzierung sicher zu stellen und zu hohe Belastungen durch die Verschuldung (im Falle ansteigender Zinsen) zu vermeiden.

Gemeinde Hefenhofen

Erfolgsrechnung
Zusammenzug

Funktionale Gliederung	Rechnung 2023		Budget 2023		Rechnung 2022	
	Aufwand	Ertrag	Aufwand	Ertrag	Aufwand	Ertrag
0 ALLGEMEINE VERWALTUNG Nettoergebnis	738'222,65	144'984,81	724'200,00	160'600,00	702'811,04	152'334,40
1 ÖFFENTLICHE ORDNUNG UND SICHERHEIT, VERTEIDIGUNG Nettoergebnis	297'575,14	593'237,84	332'150,00	563'600,00	350'342,13	550'476,64
3 KULTUR, SPORT UND FREIZEIT, KIRCHE Nettoergebnis	90'919,50	171'255,13	81'900,00	192'950,00	78'256,20	217'218,25
4 GESUNDHEIT Nettoergebnis	267'999,70	126'320,01	323'300,00	139'200,00	259'451,67	133'123,88
5 SOZIALE SICHERHEIT Nettoergebnis	1'063'504,07	11'814,00	872'900,00	15'500,00	790'485,40	15'698,50
6 VERKEHR UND NACHRICHTENÜBERMITTLUNG Nettoergebnis	422'241,00	79'105,50	556'500,00	66'400,00	523'035,41	62'557,70
7 UMWELTSCHUTZ UND RAUMORDNUNG Nettoergebnis	572'467,91	44'695,23	472'600,00	53'000,00	414'167,74	42'438,04
8 VOLKSWIRTSCHAFT Nettoergebnis	124'426,39	223'304,47	112'100,00	270'300,00	59'226,62	217'013,63
9 FINANZEN UND STEUERN Nettoergebnis	3'066,01	569'409,75	178'900,00	247'600,00	19'093,73	299'820,20
	3'531'398,69	494'094,32	3'528'700,00	625'300,00	1'806'989,00	490'665,20
	422'241,00	135'601,29	556'500,00	136'600,00	523'035,41	234'768,59
	572'467,91	286'639,71	472'600,00	419'900,00	414'167,74	288'266,82
	124'426,39	461'656,80	112'100,00	350'200,00	59'226,62	330'188,88
	3'066,01	11'081,11	178'900,00	122'400,00	19'093,73	83'978,86
	3'531'398,69	127'492,40	3'528'700,00	1'000,00	710'052,03	78'320,35
	3'709'997,03	3'664'039,36	3'654'550,00	3'707'600,00	1'806'989,00	2'517'041,03
Gesamtergebnis	1'620'951,74	5'330'948,77	1'320'600,00	4'975'150,00	3'887'828,24	3'887'828,24
	5'330'948,77	5'330'948,77	4'975'150,00	4'975'150,00	3'887'828,24	3'887'828,24

Gemeinde Hefenhofen

Erfolgsrechnung

Funktionale Gliederung	Rechnung 2023		Budget 2023		Rechnung 2022	
	Aufwand	Ertrag	Aufwand	Ertrag	Aufwand	Ertrag
0 ALLGEMEINE VERWALTUNG	738'222.65	144'984.81	724'200.00	160'600.00	702'811.04	152'334.40
01 Legislative und Exekutive	226'395.26	1'412.50	213'600.00	1'100.00	187'493.32	675.00
011 Legislative	22'200.77	650.00	23'400.00		23'185.43	
0110 Legislative	22'200.77	650.00	23'400.00		23'185.43	
3000.00 Löhne, Tag- und Sitzungsgelder an Behörden und Kommissionen	3'550.00		4'000.00		4'145.00	
3050.00 AG-Beiträge AHV, IV, EO, ALV, Verwaltungskosten	106.30		100.00			
3054.00 AG-Beiträge an Familienausgleichskasse	24.00		13'400.00		12'700.80	
3102.00 Drucksachen, Publikationen	11'705.55		100.00			
3105.00 Lebensmittel			200.00			
3109.00 Übriger Material- und Warenaufwand						
3110.00 Büromöbel und -geräte						
3130.02 Porto	2'620.17		3'000.00		575.85	
3132.00 Honorare externe Berater, Gutachter, Fachexperten, etc.	2'580.00		2'400.00		2'815.23	
3170.00 Reisekosten und Spesen	1'614.75		200.00		198.55	
4290.00 Übrige Entgelte		650.00				
012 Exekutive	204'194.49	762.50	190'200.00	1'100.00	164'307.89	675.00
0120 Exekutive	204'194.49	762.50	190'200.00	1'100.00	164'307.89	675.00
3000.00 Entschädigungen Behörden und Kommissionen	46'385.00		42'000.00		42'405.00	
3010.00 Löhne des Verwaltungs- und Betriebspersonals	86'204.30		87'000.00		84'514.30	
3040.00 Kinder- und Ausbildungszulagen	2'700.00		2'700.00		2'700.00	
3050.00 AG-Beiträge AHV, IV, EO, ALV, Verwaltungskosten	8'809.10		8'000.00		8'544.77	
3052.00 AG-Beiträge an Pensionskassen	5'172.60		4'500.00		5'071.20	
3053.00 AG-Beiträge an Unfall- und Personalhaftpflichtversicherungen	1'636.89		2'100.00		1'605.86	

Gemeinde Hefenhofen

Erfolgsrechnung

Funktionale Gliederung	Rechnung 2023		Budget 2023		Rechnung 2022	
	Aufwand	Ertrag	Aufwand	Ertrag	Aufwand	Ertrag
3054.00 AG- Beiträge Familienausgleichskasse	1988,87		2300,00		1914,61	
3090.00 Aus- und Weiterbildung des Personals	10903,80		1000,00		2'140,00	
3099.00 Übriger Personalaufwand	11'444,18		7500,00		1'849,65	
3102.00 Drucksachen, Publikationen	1'145,55		600,00		78,00	
3105.00 Lebensmittel	76,70		1'000,00		-25,50	
3113.00 Hardware			7'400,00			
3130.06 Mitglieder- und Verbandsbeiträge	2'266,50		2'600,00		2'684,00	
3130.11 Jungbürgerfeier					2'115,85	
3132.00 Honorare externe Berater, Gutachter, Fachexperten, etc.	17'685,95		15'000,00		6'603,40	
3133.00 Informatik-Nutzungsaufwand	5'093,40		3'000,00			
3134.00 Sachversicherungsprämien	1'475,45		1'500,00		1'475,45	
3170.00 Reisekosten und Spesen	1'206,20		2'000,00		631,30	
4210.00 Gebühren für Amtshandlungen		250,00		100,00		
4260.42 Rückerstattungen von Gemeinden		512,50		1'000,00		675,00
02 Allgemeine Dienste	51'1827,39	143'572,31	510'600,00	159'500,00	515'317,72	151'659,40
021 Finanz- und Steuerverwaltung	204'151,29	97'975,51	208'100,00	106'100,00	220'258,91	91'738,65
0210 Finanz- und Steuerverwaltung	204'151,29	97'975,51	208'100,00	106'100,00	220'258,91	91'738,65
3010.00 Löhne des Verwaltungs- und Betriebspersonals	98'783,75		102'000,00		103'661,61	
3040.00 Kinder- und Ausbildungszulagen	2'700,00		2'700,00		2'250,00	
3050.00 AG-Beiträge AHV, IV, EO, ALV, Verwaltungskosten	6'563,07		7'100,00		6'939,16	
3052.00 AG-Beiträge an Pensionskassen	4'182,00		5'200,00		4'659,80	
3053.00 AG-Beiträge an Unfall- und Personalhaftpflichtversicherungen	2'020,73		2'200,00		1'875,19	
3054.00 AG- Beiträge Familienausgleichskasse	1'481,77		2'000,00		1'554,84	
3090.00 Aus- und Weiterbildung des Personals	7'31,25		2'000,00		4'520,75	
3099.00 Übriger Personalaufwand	939,80		2'500,00		142,60	
3100.00 Büromaterial	784,80		400,00		1'216,50	
3113.00 Hardware			100,00			

Funktionale Gliederung	Rechnung 2023		Budget 2023		Rechnung 2022	
	Aufwand	Ertrag	Aufwand	Ertrag	Aufwand	Ertrag
3130.02	3'565.67		3'500.00		2'826.20	
3130.03	1'044.68		1'200.00		1'000.95	
3130.04	1'061.40		3'000.00		4'129.55	
3130.05	10'074.20		12'200.00		12'296.70	
3130.81	6'253.00		1'000.00		5'061.00	
3133.00	63'076.25		60'000.00		66'965.15	
3170.00	888.92		1'000.00		987.10	
3181.00					171.81	
4210.00		50.00		50.00		
4260.01		406.15		1'050.00		2'451.85
4290.00		1'770.46		15'000.00		1'214.20
4611.00		57'971.80		50'000.00		54'806.80
4612.01		37'777.10		40'000.00		33'265.80
022	248'193.87	44'396.80	244'500.00	53'400.00	232'415.77	59'920.75
0220	248'193.87	44'396.80	244'500.00	53'400.00	232'415.77	59'920.75
3010.00	73'481.85		74'000.00		68'690.99	
3040.00	2'700.00		2'700.00		2'700.00	
3050.00	4'882.18		4'500.00		4'598.48	
3052.00	6'246.00		5'000.00		5'010.82	
3053.00	1'494.21		1'700.00		1'461.97	
3054.00	1'102.20		1'600.00		1'030.37	
3090.00	390.00		1'500.00		4'852.05	
3099.00	5'025.77		4'500.00		3'578.90	
3100.00	5'232.95		3'500.00		104.40	
3101.00			600.00		16'588.37	
3102.00	9'778.84		16'500.00			

Gemeinde Hefenhofen

Erfolgsrechnung

Funktionale Gliederung	Rechnung 2023		Budget 2023		Rechnung 2022	
	Aufwand	Ertrag	Aufwand	Ertrag	Aufwand	Ertrag
3103.00 Fachliteratur, Zeitschriften	706.65		800.00		678.20	
3110.00 Büromöbel und-geräte (Raumgestaltung)	4 215.40		2 000.00		835.65	
3113.00 Hardware			500.00		107.00	
3130.01 Telefonkosten	3 582.90		6 000.00		4 000.66	
3130.02 Porto	4 666.90		300.00		5 685.04	
3130.03 Kontospesen	344.15		200.00		495.12	
3130.04 Betriebskosten	48.40		4 000.00		1 746.05	
3130.05 div. Dienstleistungen Informatik	4 976.35		2 200.00		1 854.95	
3130.06 Mitglieder- und Verbandsbeiträge	2 294.00		17 300.00		12 133.68	
3130.81 div. Dienstleistungen	19 411.40		62 000.00		68 230.35	
3132.00 Honorare externe Berater, Gutachter, Fachexperten, etc.	67 266.35		8 200.00		10 689.05	
3133.00 Informatik-Nutzungsaufwand	7 872.90		9 700.00		8 795.10	
3134.00 Sachversicherungsprämien	10 026.60		800.00		680.00	
3150.00 Unterhalt Büromöbel und -geräte	680.00		500.00			
3153.00 Informatik-Unterhalt (Hardware)			200.00			
3158.00 Unterhalt immaterielle Anlagen			5 000.00		4 294.95	
3162.00 Raten für operatives Leasing	4 315.85		1 100.00		74.60	
3170.00 Reisekosten und Spesen	124.60		3 500.00		0.02	
3181.00 Tatsächliche Forderungsverluste	3 799.32		100.00		3 529.00	
3300.60 Planmäßige Abschreibungen Mobilien VV allgemeiner Haushalt	3 528.10					
3499.00 Übriger Finanzaufwand		580.00		400.00		930.00
4210.00 Gebühren für Amtshandlungen		35 571.30		50 000.00		47 661.85
4210.01 Baubewilligungsgebühren						254.30
4260.01 Rückerstattungen Betriebskosten / Mahngebühren				500.00		718.10
4260.22 Rückerstattungen Dritter		6 245.50		500.00		8 356.50
4290.00 Übrige Entgelte		2 000.00		2 000.00		2 000.00
4910.00 Interne Verrechnung von Dienstleistungen						
029 Übrige Verwaltungsverhältnisse	59 482.23	1 200.00	58 000.00	58 000.00	62 643.04	62 643.04

Gemeinde Hefenhofen

Erfolgsrechnung

Funktionale Gliederung	Rechnung 2023		Budget 2023		Rechnung 2022	
	Aufwand	Ertrag	Aufwand	Ertrag	Aufwand	Ertrag
0290	59'482.23	1'200.00	58'000.00		62'643.04	
3010.00	788.00					
3050.00	51.02					
3054.00	11.52					
3101.00	1'070.70		300.00		57.50	
3120.00	4'191.25		6'600.00		4'332.49	
3130.00	274.36					
3130.81	8'722.85		12'000.00		10'266.35	
3134.00	39.53		100.00		39.00	
3143.00	2'135.00		2'800.00		5'728.70	
3144.00			500.00			
3160.00	33'600.00		33'600.00		33'600.00	
3300.00	8'618.00					
3300.40			2'100.00		8'619.00	
4290.00		1'200.00				
1	297'575.14	171'255.13	332'150.00	192'950.00	350'342.13	217'218.25
14	123'119.18	12'803.61	135'300.00	12'000.00	135'484.56	15'708.58
140	123'119.18	12'803.61	135'300.00	12'000.00	135'484.56	15'708.58
1400	123'119.18	12'803.61	135'300.00	12'000.00	135'484.56	15'708.58
3000.00	3'030.00		2'600.00		2'237.50	
3010.00	41'600.00		41'600.00		46'023.25	
3040.00	2'700.00		2'700.00		2'700.00	
3050.00	2'788.41		3'000.00		3'166.61	
3052.00	2'496.00		2'000.00		2'761.20	

Gemeinde Hefenhofen

Erfolgsrechnung

Funktionale Gliederung	Rechnung 2023		Budget 2023		Rechnung 2022	
	Aufwand	Ertrag	Aufwand	Ertrag	Aufwand	Ertrag
3053.00 AG-Beiträge an Unfall- und Personalhaftpflichtversicherungen	790.02		1100.00		886.91	
3054.00 AG-Beiträge an Familienausgleichskasse	629.55		600.00		709.54	
3090.00 Aus- und Weiterbildung des Personals	2860.00		2300.00		2495.40	
3099.00 Übriger Personalaufwand	976.95		400.00		110.40	
3100.00 Büromaterial	227.70		300.00		80.25	
3130.00 Gebühren Einwohneramt			500.00			
3130.07 Nachführung Grundbuch- und Vermessungswerk	2882.55		3000.00		2'154.00	
3130.81 div. Dienstleistungen			500.00			
3133.00 Informatik-Nutzungsaufwand	14375.15		15500.00		13900.45	
3170.00 Reisekosten und Spesen	836.60		600.00		657.55	
3601.00 Identitätskarten, Gebühren Migrationsamt	8'256.75		8000.00		9'178.50	
3632.00 Beiträge an Gemeinden und Zweckverbände	38'669.50		50'600.00		48'423.00	
4210.00 Gebühren für Amtshandlungen	3773.08	3000.00		3000.00	4280.30	
4210.02 Einbürgerungsgebühren	1200.00	2000.00		2000.00	3000.00	
4210.10 Gebühren für Identitätskarten / Ausländerausweise	7819.33	7000.00		7000.00	8428.28	
4290.00 Übrige Entgelte	11.20					
15 Feuerwehr	136'918.42	136'918.42	161'950.00	161'950.00	163'856.57	163'856.57
150 Feuerwehr	136'918.42	136'918.42	161'950.00	161'950.00	163'856.57	163'856.57
1500 Feuerwehr	136'918.42	136'918.42	161'950.00	161'950.00	163'856.57	163'856.57
3000.00 Entschädigungen Behörden und Kommissionen	2'175.00		1500.00		3075.00	
3010.00 Sold für Übungen und Einsätze	34973.35		40000.00		22273.40	
3050.00 AG-Beiträge AHV, IV, EO, ALV, Verwaltungskosten	79.73				105.44	
3053.00 AG-Beiträge an Unfallversicherungen	1'677.50		2000.00			
3054.00 AG-Beiträge an Familienausgleichskasse	18.00				23.63	
3090.00 Aus- und Weiterbildung des Personals	15'680.00		19'500.00		7'710.00	
3099.00 Übriger Personalaufwand	3883.70		5000.00		1'965.55	
3100.00 Büromaterial	819.60		1000.00			

Gemeinde Hefenhofen

Erfolgsrechnung

Funktionale Gliederung	Rechnung 2023		Budget 2023		Rechnung 2022	
	Aufwand	Ertrag	Aufwand	Ertrag	Aufwand	Ertrag
3101.00 Betriebs-, Verbrauchsmaterial	2'166.10		6'000.00		2'473.85	
3103.00 Fachliteratur, Zeitschriften	450.00		600.00		600.00	
3111.00 Maschinen, Geräte und Fahrzeuge	7'030.45		13'200.00		13'486.85	
3112.00 Dienskleider	3'549.55		6'000.00		7'241.00	
3118.00 Immateriellen Anlagen / Lodur	839.00		850.00		839.00	
3120.00 Ver- und Entsorgung Liegenschaften	6'628.90		4'200.00		7'553.25	
3130.00 Dienstleistungen Dritter			2'100.00		563.10	
3130.01 Telefonkosten	374.30		500.00		68.60	
3130.02 Porto	96.10		300.00		189.30	
3130.06 Mitglieder- und Verbandsbeiträge	1'139.20		1'500.00		1'148.00	
3134.00 Sachversicherungsprämien	2'626.51		3'000.00		2'641.20	
3137.00 Steuern und Abgaben	210.00		200.00		150.00	
3144.00 Unterhalt Feuerwehrmagazin	903.40		2'000.00		2'135.05	
3151.00 Unterhalt Apparate, Maschinen, Geräte, Fahrzeuge, Werkzeuge	11'989.23		11'500.00		6'244.10	
3158.00 Alarmorganisation, MOKOS	2'240.00		3'100.00		2'360.00	
3160.00 Miete und Pacht Liegenschaften	27'520.00		26'400.00		26'400.00	
3170.00 Reisekosten und Spesen	3'850.80		5'500.00		2'500.00	
3181.00 Tatsächliche Forderungsverluste					2'180.00	
3300.60 Planmässige Abschreibungen Mobilien VV allgemeiner Haushalt	4'998.00		5'000.00		4'998.00	
3510.00 Einlagen in Spezialfinanzierungen EK						
3910.00 Interne Verrechnung von Dienstleistungen	1'000.00		1'000.00		43'932.25	
4260.00 Rückstellungen Dritter					1'000.00	
4270.00 Bussen		100.00				320.00
4510.00 Entnahmen aus Spezialfinanzierungen des EK		18'316.72				
4612.00 Kostenanteil Gemeinde Sommeri		37'308.10				31'731.40
4631.00 Beiträge vom Kanton		16'279.75				16'336.30
4980.00 Feuerwehrpflichtersatzabgaben aus Funktion 9100		64'913.85				115'468.87
16 Verteidigung	37'537.54	21'533.10	34'900.00	19'000.00	51'001.00	37'653.10

Gemeinde Hefenhofen

Erfolgsrechnung

Funktionale Gliederung	Rechnung 2023		Budget 2023		Rechnung 2022	
	Aufwand	Ertrag	Aufwand	Ertrag	Aufwand	Ertrag
161 Militärische Verteidigung	7'272.06	2'983.10	7'900.00	4'000.00	5'911.75	2'303.10
1610 Militärische Verteidigung	7'272.06	2'983.10	7'900.00	4'000.00	5'911.75	2'303.10
3134.00 Sachversicherungsprämien	153.81		200.00		153.55	
3144.00 Unterhalt Schliessanlagen	5'426.25		6'000.00		4'066.20	
3300.40 Planmässige Abschreibungen Hochbauten allgemeiner Haushalt	1'692.00		1'700.00		1'692.00	
4612.00 Kostenanteil Gemeinden		2'983.10		4'000.00		2'303.10
162 Zivile Verteidigung	30'265.48	18'550.00	27'000.00	15'000.00	45'089.25	35'350.00
1620 Zivilschutz	30'265.48	18'550.00	27'000.00	15'000.00	45'089.25	35'350.00
3000.00 Entschädigungen Behörden und Kommissionen	160.00		800.00		775.00	
3010.00 Löhne des Verwaltungs- und Betriebspersonals			550.00		225.00	
3050.00 AG-Belträge AHV, IV, EO, ALV, Verwaltungskosten	10.63					
3054.00 AG-Belträge an Familienausgleichskasse	2.40					
3111.00 Maschinen, Geräte und Fahrzeuge	3'021.25		500.00		775.60	
3120.00 Ver- und Entsorgung Liegenschaften	1'453.15		800.00		1'309.55	
3130.00 Dienstleistungen Dritter	303.00		800.00		303.00	
3134.00 Sachversicherungsprämien	207.65		200.00		208.00	
3612.00 Entschädigung Gemeinde an Zivilschutzregion Amriswil	9'107.40		11'350.00		8'693.10	
3701.00 Kantone und Konkordate, Schutzraumsatzabgaben	16'000.00		12'000.00		32'800.00	
4260.42 Rückerstattungen von Gemeinden				500.00		2'550.00
4630.00 Beiträge vom Bund		2'550.00				
4631.00 Staatsbeiträge				2'500.00		
4707.01 an Kanton weiterzuleitende Schutzraumsatzabgaben		16'000.00		12'000.00		32'800.00
3 KULTUR, SPORT UND FREIZEIT, KIRCHE	90'919.50	11'814.00	81'900.00	15'500.00	78'286.20	15'698.50

Gemeinde Hefenhofen

Erfolgsrechnung

Funktionale Gliederung	Rechnung 2023		Budget 2023		Rechnung 2022	
	Aufwand	Ertrag	Aufwand	Ertrag	Aufwand	Ertrag
31 Kulturreihe	10'873.00	10'873.00	15'000.00	15'000.00	10'029.00	10'029.00
312 Denkmalpflege und Heimatschutz	10'873.00	10'873.00	15'000.00	15'000.00	10'029.00	10'029.00
3120 Denkmalpflege und Heimatschutz	10'873.00	10'873.00	15'000.00	15'000.00	10'029.00	10'029.00
3144.00 Unterhalt Hochbauten	10'873.00		15'000.00		10'029.00	
4850.00 Ausserordentliche Entnahmen aus Fonds und Spezialfinanzierungen		10'873.00		15'000.00		10'029.00
32 Übrige Kultur	36'601.40		27'400.00		30'940.20	5'000.00
329 Übrige Kultur	36'601.40		27'400.00		30'940.20	5'000.00
3290 Übrige Kultur	36'601.40		27'400.00		30'940.20	5'000.00
3102.00 Drucksachen, Publikationen (Chronik)	16'383.85		15'000.00		17'704.95	
3170.00 Gemeindeglass	14'813.55		7'000.00		8'041.80	
3632.00 Beitrag Kulturpool Oberthurgau	2'642.00		2'500.00		2'552.00	
3636.00 Beiträge an private Organisationen ohne Erwerbszweck	2'762.00		2'900.00		2'641.45	
4250.07 Übrige Verkaufserlöse						5'000.00
33 Medien	21'124.00	941.00	17'000.00	500.00	15'504.00	669.50
332 Massenmedien	21'124.00	941.00	17'000.00	500.00	15'504.00	669.50
3320 Massenmedien	21'124.00	941.00	17'000.00	500.00	15'504.00	669.50
3102.00 Mitteilungsblatt	21'124.00		17'000.00		15'504.00	
4250.00 Inserate Mitteilungsblatt		941.00		500.00		669.50
34 Sport und Freizeit	22'321.10		22'500.00		21'783.00	
341 Sport	14'633.79		14'500.00		14'049.00	
3410 Sport	14'633.79		14'500.00		14'049.00	

Gemeinde Hefenhofen

Erfolgsrechnung

Funktionale Gliederung	Rechnung 2023		Budget 2023		Rechnung 2022	
	Aufwand	Ertrag	Aufwand	Ertrag	Aufwand	Ertrag
3632.00 Beiträge an Gemeinden und Gemeindezweckverbände	5'306.00		5'200.00		5'108.00	
3635.00 EZO Esssportzentrum Oberburgau AG	5'653.00		5'800.00		5'653.00	
3636.00 Beiträge an Sportvereine	3'674.79		3'500.00		3'288.00	
342 Freizeit	7'687.31		8'000.00		7'734.00	
3420 Freizeit	7'687.31		8'000.00		7'734.00	
3632.00 Beitrag Gemeinde an Unterhalt Flurstrassen	7'000.00		7'000.00		7'000.00	
3636.00 Beiträge an private Organisationen ohne Erwerbszweck	687.31		1'000.00		734.00	
4 GESUNDHEIT	267'999.70	44'695.23	323'300.00	53'000.00	259'451.67	42'438.04
41 Spitäler, Kranken- und Pflegeheime	160'265.00		188'400.00		147'144.00	
412 Kranken-, Alters- und Pflegeheime	160'265.00		188'400.00		147'144.00	
4120 Kranken-, Alters- und Pflegeheime	160'265.00		188'400.00		147'144.00	
3631.00 Beitrag an Kanton, stationäre Pflege in Pflegeheimen	148'245.00		148'400.00		133'459.00	
3632.00 Beitrag an Stadt Amriswil, Alters- und Pflegeheim Egelmoos	12'020.00		40'000.00		13'685.00	
42 Ambulante Krankenpflege	107'320.00	44'695.23	134'200.00	53'000.00	111'738.07	42'438.04
421 Ambulante Krankenpflege	107'320.00	44'695.23	134'200.00	53'000.00	111'738.07	42'438.04
4210 Ambulante Krankenpflege	107'320.00	44'695.23	134'200.00	53'000.00	111'738.07	42'438.04
3632.00 Beiträge an Gemeinden und Gemeindezweckverbände	515.90		500.00		569.85	
3635.01 Mahlzeindienst	594.00		1'700.00		622.00	
3635.02 Beiträge Langzeitpflege an private Institutionen	6'896.15				1'204.70	
3636.02 Beitrag an Spitex Oberburgau	99'313.95		132'000.00		109'341.52	
4631.10 Kantonsbeitrag ambulante Pflege, Hilfe und Betreuung		44'695.23		53'000.00		42'438.04

Gemeinde Hefenhofen

Erfolgsrechnung

Funktionale Gliederung	Rechnung 2023		Budget 2023		Rechnung 2022	
	Aufwand	Ertrag	Aufwand	Ertrag	Aufwand	Ertrag
43 Gesundheitsprävention	414.70		700.00		569.60	
431 Alkohol- und Drogenprävention			200.00		150.00	
4310 Alkohol- und Drogenprävention Beitrag an Blaues Kreuz			200.00		150.00	
432 Übrige Krankheitsbekämpfung	250.00		300.00		250.00	
4320 Übrige Krankheitsbekämpfung Beiträge an private Organisationen ohne Erwerbszweck	250.00		300.00		250.00	
434 Lebensmittelkontrolle	164.70		200.00		169.60	
4340 Lebensmittelkontrolle Plizkontrolle	164.70		200.00		169.60	
5 SOZIALE SICHERHEIT	1'063'504.07	569'409.75	872'900.00	247'600.00	790'485.40	299'820.20
51 Krankheit und Unfall	147'481.30	12'918.15	180'000.00	32'000.00	154'874.25	28'168.10
512 Prämienverbilligungen	147'481.30	12'918.15	180'000.00	32'000.00	154'874.25	28'168.10
5120 Prämienverbilligungen Prämienverbilligungsbeiträge an Kanton	132'434.80		180'000.00	32'000.00	154'874.25	28'168.10
3631.11 Gemeindeanteil an Verlustscheinforderungen	9'072.30		132'000.00		119'299.45	
3632.00 Beiträge an Gemeinden und Gemeindezweckverbände	2'493.35		20'000.00		-4'648.70	
3635.10 Kosten Aufhebung Prämienausstände	465.75		2'000.00		5'899.70	
3635.11 Beiträge an Krankenkassen aufgrund von Verlustscheiden	3'015.10		20'000.00		15'915.40	
4260.00 Rückerstattungen Behandlungskosten			6'000.00		18'408.40	
4260.01 Rückerstattungen säumiger Prämienzahler		10'600.00		2'000.00		1'200.00
						2'350.00

Gemeinde Hefenhofen

Erfolgsrechnung

Funktionale Gliederung	Rechnung 2023		Budget 2023		Rechnung 2022	
	Aufwand	Ertrag	Aufwand	Ertrag	Aufwand	Ertrag
4260.02 Rückstellungen von Gemeinden		822.85		20'000.00		2'343.90
4631.00 Staatsbeiträge, Prämienausstände		1'495.30		10'000.00		22'274.20
52 Invalidität	620.10		900.00		649.35	
524 Leistungen an Invalide	620.10		900.00		649.35	
5240 Leistungen an Invalide	620.10		900.00		649.35	
3636.00 Beiträge an private Organisationen ohne Erwerbszweck	620.10		900.00		649.35	
53 Alter und Hinterlassene	6'501.50	4'231.00	4'500.00	3'600.00	4'912.65	3'836.00
531 Alters- und Hinterlassenenversicherung AHV		2'671.00		2'800.00		2'786.00
5310 Alters- und Hinterlassenenversicherung AHV		2'671.00		2'800.00		2'786.00
4611.00 Entschädigung vom Kanton, AHV-Zweigstelle		2'671.00		2'800.00		2'786.00
535 Leistungen an das Alter	6'501.50	1'560.00	4'500.00	800.00	4'912.65	1'050.00
5350 Leistungen an das Alter	6'501.50	1'560.00	4'500.00	800.00	4'912.65	1'050.00
3636.31 Beiträge an private Organisationen ohne Erwerbszweck; Seniorenausflug	4'754.50		2'800.00		3'550.00	
3636.32 Beiträge an private Organisationen ohne Erwerbszweck; Leistungsbeiträge Pro Senectute	647.00		700.00		660.50	
3637.00 Beiträge an Private Haushalte: Geschenke Jubilare	1'100.00		1'000.00		702.15	
4260.00 Rückstellungen und Kostenbeteiligungen Dritter		1'560.00		800.00		1'050.00
54 Familie und Jugend	59'854.06	27'392.25	89'900.00	23'000.00	82'821.86	24'784.00
543 Alimentenbevorschussung und -inkasso	10'967.85	21'236.25	33'500.00	20'000.00	27'294.75	20'668.00
5430 Alimentenbevorschussung und -inkasso	10'967.85	21'236.25	33'500.00	20'000.00	27'294.75	20'668.00
3130.00 Dienstleistungen Dritter	9'764.75		8'500.00		11'910.75	

Gemeinde Hefenhofen

Erfolgsrechnung

Funktionale Gliederung	Rechnung 2023		Budget 2023		Rechnung 2022	
	Aufwand	Ertrag	Aufwand	Ertrag	Aufwand	Ertrag
3181.00 Tatsächliche Forderungsverluste	1'203.10		5'000.00		15'384.00	
3637.00 Alimentenvorschüsse		21'236.25	20'000.00	20'000.00		20'668.00
4637.00 Alimentenvorschüsse, Zahlungen der Schuldner						
544 Jugendschutz	16'000.00	6'156.00	13'300.00	3'000.00	15'581.20	4'116.00
5440 Jugendschutz	16'000.00	6'156.00	13'300.00	3'000.00	15'581.20	4'116.00
3612.00 Entschädigungen an Gemeinden und Gemeindefachverbände			1'500.00			
3632.00 Beiträge an Tagesschule Nostra	15'900.00		11'500.00		15'482.20	
3636.00 Beiträge an private Organisationen ohne Erwerbszweck	100.00		300.00		99.00	
4260.00 Rückerstattungen und Kostenbeteiligungen Dritter		6'156.00		3'000.00		4'116.00
545 Leistungen an Familien	32'886.21		43'100.00		39'945.91	
5450 Leistungen an Familien	32'886.21		43'100.00		39'945.91	
3632.01 Beiträge Zweckverband Perspektive Thurgau / Conex Familia	19'110.00		21'000.00		19'972.00	
3636.00 Beiträge an private Organisationen ohne Erwerbszweck	13'776.21		22'100.00		19'973.91	
57 Sozialhilfe und Asylwesen	849'047.11	524'868.35	597'600.00	189'000.00	547'227.29	243'032.10
572 Wirtschaftliche Hilfe	572'747.90	324'709.20	540'000.00	162'000.00	495'066.19	197'564.00
5720 Wirtschaftliche Hilfe	572'747.90	324'709.20	540'000.00	162'000.00	495'066.19	197'564.00
3637.10 Unterstützungen an Thurgauerbürger	258'859.45		200'000.00		182'847.39	
3637.20 Unterstützungen an übrige Schweizerbürger	313'830.95		330'000.00		293'263.00	
3637.30 Unterstützungen an Ausländer	57.50		10'000.00		18'955.80	
4260.51 Rückvergütungen von Thurgauerbürgern		140'304.60		50'000.00		83'550.60
4260.52 Rückvergütungen von übrigen Schweizerbürgern		182'594.55		110'000.00		111'913.40
4260.53 Rückvergütungen von Ausländern		1'810.05		2'000.00		2'100.00

Gemeinde Hefenhofen

Erfolgsrechnung

Funktionale Gliederung	Rechnung 2023		Budget 2023		Rechnung 2022	
	Aufwand	Ertrag	Aufwand	Ertrag	Aufwand	Ertrag
573 Asylwesen	167'579.70	200'159.15	19'000.00	27'000.00	21'616.15	45'468.10
5730 Asylwesen	9'898.75	36'798.40	9'000.00	22'000.00	4'948.40	19'768.10
3637.40 Beiträge an Asylsuchende	9'898.75		9'000.00		4'948.40	
4260.54 Rückvergütungen von Asylsuchenden		880.30		2'000.00		2'992.00
4611.00 Rückerstattungen des Kantons		35'918.10		20'000.00		16'776.10
5732 Asylwesen Schutzstatus S	157'680.95	163'360.75	10'000.00	5'000.00	16'667.75	25'700.00
3160.00 Miete und Pacht Liegenschaften	37'864.55					
3637.30 Unterstützungen an Ausländer	119'816.40		10'000.00		16'667.75	
4260.50 Rückvergütungen von Schutzbedürftigen S (GP1)		3'929.75				200.00
4631.30 Staatsbeitrag für Schutzbedürftige S (GP 1)		159'431.00		5'000.00		25'500.00
579 Übrige Fürsorge	108'719.51		38'600.00		30'544.95	
5790 Übrige Fürsorge	108'719.51		38'600.00		30'544.95	
3000.00 Entschädigungen Behörden und Kommissionen	4'250.00		2'000.00		2'550.00	
3010.00 Löhne des Verwaltungs- und Betriebspersonals	28'729.35		29'000.00		22'441.74	
3050.00 AG-Beiträge AHV, IV, EO, ALV, Verwaltungskosten	2'048.09		1'500.00		1'607.80	
3052.00 AG-Beiträge an Pensionskassen	2'442.00		1'300.00		1'345.88	
3053.00 AG-Beiträge an Unfallversicherungen	544.85		250.00		333.12	
3054.00 AG-Beiträge an Familienausgleichskasse	462.41		350.00		360.26	
3090.00 Aus- und Weiterbildung des Personals	1'100.20		500.00			
3099.00 Übriger Personalaufwand			500.00		210.00	
3100.00 Büromaterial	227.70		100.00			
3103.00 Fachliteratur, Zeitschriften	74.00		100.00		49.00	
3130.02 Porto			100.00			
3130.05 div. DL Informatik	97.50		200.00			
3130.06 Mitglieder- und Verbandsbeiträge	1'368.80		800.00		785.00	
3130.81 div. Dienstleistungen			500.00			

Gemeinde Hefenhofen

Erfolgsrechnung

Funktionale Gliederung	Rechnung 2023		Budget 2023		Rechnung 2022	
	Aufwand	Ertrag	Aufwand	Ertrag	Aufwand	Ertrag
3170.00	226.26		200.00		142.15	
3181.00	66'798.35					
3636.00	350.00		900.00		720.00	
3637.00			300.00			
6	422'241.00	135'601.29	556'500.00	136'600.00	523'035.41	234'768.59
61	321'046.47	98'252.30	429'500.00	98'400.00	397'482.72	190'093.59
613	74'560.30	10'000.00	66'200.00	10'000.00	17'440.00	
6130	74'560.30	10'000.00	66'200.00	10'000.00	17'440.00	
3130.00			200.00		1'649.00	
3141.00	58'769.50		50'000.00			
3300.10	15'790.80		16'000.00			
3660.10					15'791.00	
4611.00		10'000.00		10'000.00		
615	246'466.17	88'252.30	363'300.00	88'400.00	380'042.72	190'093.59
6150	246'466.17	88'252.30	363'300.00	88'400.00	380'042.72	190'093.59
3010.00					4'792.50	
3101.01	2'589.92		5'000.00		3'615.61	
3101.02			100.00			
3101.03	1'549.08		2'500.00		1'528.58	
3101.05			1'000.00			
3101.06	210.55		400.00		88.90	
3101.07	170.20		300.00		66.00	

Gemeinde Hefenhofen

Erfolgsrechnung

Funktionale Gliederung	Rechnung 2023		Budget 2023		Rechnung 2022	
	Aufwand	Ertrag	Aufwand	Ertrag	Aufwand	Ertrag
3111.00			100.00			
3111.01	56.55		2'000.00		1'771.55	
3120.00	17'996.35		18'000.00		10'086.95	
3130.00	43'194.70		30'000.00		28'814.28	
3132.00	28'757.65		25'400.00		29'974.75	
3141.00	31'396.95		10'000.00		59'370.76	
3141.30	22'579.20		30'000.00		24'184.00	
3141.70	4'155.05		22'000.00		26'697.15	
3151.00	326.35		200.00			
3160.00	1'833.38		800.00		800.00	
3161.00	13'166.84		15'000.00		12'857.69	
3170.00			100.00			
3300.10	78'503.40		200'400.00		175'394.00	
4030.00		57'720.00		58'000.00		58'103.00
4033.00		12'540.00		13'800.00		13'740.00
4260.00		16'769.30		15'200.00		17'027.59
4510.00						100'000.00
4611.00		1'223.00		1'400.00		1'223.00
62	101'194.53		127'000.00		125'552.69	44'675.00
621	3'382.85					
6210	3'382.85					
3635.00	3'382.85					
622	83'420.00		84'700.00		82'641.00	

Gemeinde Hefenhofen

Erfolgsrechnung

Funktionale Gliederung		Rechnung 2023		Budget 2023		Rechnung 2022	
		Aufwand	Ertrag	Aufwand	Ertrag	Aufwand	Ertrag
6220	Regionalverkehr						
3631.00	Beiträge an Kanton, öffentlicher Verkehr	83'420.00		84'700.00		82'641.00	
		83'420.00		84'700.00		82'641.00	
629	Übriger öffentlicher Verkehr						
		14'391.68	37'348.99	42'300.00	38'200.00	42'911.69	44'675.00
6290	Übriger öffentlicher Verkehr						
3118.00	Immateriellen Anlagen	14'391.68	37'348.99	42'300.00	38'200.00	42'911.69	44'675.00
3199.00	SBB Tageskarten	511.02		300.00		420.04	
3632.00	Anteil Gemeinde Dozwil an Erlös von SBB Tageskarten	13'880.66		29'000.00		28'000.00	
				13'000.00		14'491.65	
4240.00	Gemeinde Dozwil für Verkauf von SBB Tageskarten		1'099.99		1'200.00		1'200.00
4250.00	Verkauf von SBB Tageskarten		36'249.00		37'000.00		43'475.00
7	UMWELTSCHUTZ UND RAUMORDNUNG						
		572'467.91	461'656.80	472'600.00	350'200.00	414'167.74	330'188.88
72	Abwasserbeseitigung						
		320'563.94	320'563.94	316'200.00	316'200.00	299'176.41	299'176.41
720	Abwasserbeseitigung						
		320'563.94	320'563.94	316'200.00	316'200.00	299'176.41	299'176.41
7201	Abwasserbeseitigung (Gemeindebetrieb)						
3010.00	Löhne des Verwaltungs- und Betriebspersonals	320'563.94	320'563.94	316'200.00	316'200.00	299'176.41	299'176.41
3102.00	Drucksachen, Publikationen			1'000.00			
3130.00	Dienstleistungen Dritter	148.56		200.00			
3130.02	Porto	323.31		1'000.00		488.86	
3130.04	Betriebskosten	246.80		500.00		113.79	
3130.38	Entleeren von Schächten; Reinigen von Abwasserleitungen	7'806.17		3'000.00		1'403.76	
3132.00	Honorare externe Berater, Gutachter, Fachexperten, etc.	17'187.69		15'500.00		31'696.38	
3143.00	Unterhalt Tiefbau	41'160.77		80'000.00		71'387.18	
3143.01	Unterhalt Reservoire, Pumpstationen, Quellfassungen	13'169.91		3'000.00		16'800.82	
3181.00	Tatsächliche Forderungsverluste	0.61		1'000.00		0.75	

Gemeinde Hefenhofen

Erfolgsrechnung

Funktionale Gliederung	Rechnung 2023		Budget 2023		Rechnung 2022	
	Aufwand	Ertrag	Aufwand	Ertrag	Aufwand	Ertrag
3300.31 Planmässige Abschreibungen Tiefbau	62'602.28		80'000.00		75'801.00	
3510.00 Einlagen in Spezialfinanzierungen EK	49'721.95					
3612.00 Entschädigungen an Gemeinden und Gemeindezweckverbände	127'195.89		130'000.00		100'483.87	
3910.00 Interne Verrechnung von Dienstleistungen	1'000.00		1'000.00		1'000.00	
4240.00 ARA-Gebühren		320'298.14		300'000.00		268'065.35
4290.00 Ertrag aus Verlustscheinen		265.80				122.55
4401.00 Zinsen Forderungen und Kontokorrente						27.60
4510.00 Entnahmen aus Spezialfinanzierungen des EK						30'960.91
73 Abfallwirtschaft	96'629.86	91'261.66	32'200.00	27'000.00	27'221.67	22'145.32
730 Abfallwirtschaft	96'629.86	91'261.66	32'200.00	27'000.00	27'221.67	22'145.32
7300 Abfallwirtschaft	5'368.20		5'200.00		5'076.35	
3300.40 Planmässige Abschreibungen Hochbauten VV allgemeiner Haushalt	1'666.00		1'700.00		1'666.00	
3612.00 Kostenanteil Kadaversammelstelle	3'702.20		3'500.00		3'410.35	
7301 Abfallwirtschaft (Gemeindebetrieb)	91'261.66	91'261.66	27'000.00	27'000.00	22'145.32	22'145.32
3111.00 Anschaffung Container/Unterflurcontainer	48'051.20		18'000.00		407.70	
3130.30 Grüngutabfuhr	8'525.24		6'500.00		8'050.56	
3130.31 div. Entsorgungs- und Recyclingkosten	22'090.10					
3132.00 Honorare externe Berater, Gutachter, Fachexperten etc.	12'595.12		2'500.00		11'780.35	
3510.00 Einlagen in Spezialfinanzierungen EK		9.00				8.50
4240.11 Kernrichtgebühren		7'021.57		6'200.00		6'284.82
4240.13 Ertrag Grünabfuhrgebühren		22'095.10				
4260.00 Rückerstattungen Dritter		15'528.00		16'000.00		15'852.00
4260.36 Rückerstattungen Verband KVA Thurgau		46'607.99		4'800.00		
4510.00 Entnahmen aus Spezialfinanzierungen des EK						
74 Verbauungen	9'632.91	30'13.05	19'100.00	2'000.00	10'140.78	2'344.50

Gemeinde Hefenhofen

Erfolgsrechnung

Funktionale Gliederung	Rechnung 2023		Budget 2023		Rechnung 2022	
	Aufwand	Ertrag	Aufwand	Ertrag	Aufwand	Ertrag
741 Gewässerverbauungen	9'632.91	3'013.05	19'100.00	2'000.00	10'140.78	2'344.50
7410 Gewässerverbauungen	9'632.91	3'013.05	19'100.00	2'000.00	10'140.78	2'344.50
3010.00 Löhne des Verwaltungs- und Betriebspersonals			1'200.00			
3130.00 Dienstleistungen Dritter	1'351.67		500.00		733.73	
3142.00 Unterhalt Wasserbau	5'197.24		7'000.00		9'407.05	
3300.20 Planmässige Abschreibungen Wasserbau VV			4'000.00			
3300.30 Planmässige Abschreibungen übrige Tiefbauten VV allgemeiner Haushalt	3'084.00		6'400.00			
4631.00 Beiträge von Kantonen und Konkordaten		3'013.05		2'000.00		2'344.50
75 Arten- und Landschaftsschutz			2'100.00		401.18	
750 Arten- und Landschaftsschutz			2'100.00		401.18	
7500 Arten- und Landschaftsschutz			2'100.00		401.18	
3130.81 div. Dienstleistungen			2'000.00		401.18	
3636.00 Beiträge an private Organisationen ohne Erwerbszweck			100.00			
77 Übriger Umweltschutz	34'932.20	4'268.15	30'600.00	5'000.00	49'849.75	6'522.65
771 Friedhof und Bestattung	34'932.20	4'268.15	30'600.00	5'000.00	49'849.75	6'522.65
7710 Friedhof und Bestattung	34'932.20	4'268.15	30'600.00	5'000.00	49'849.75	6'522.65
3101.00 Diverse Bestattungensilien	3'466.12		8'000.00		5'351.60	
3102.00 Amtliche Todesanzeigen	234.05		600.00		356.15	
3130.00 Dienstleistungen Dritter	7'767.98		12'000.00		10'219.00	
3612.00 Friedhofunterhalt durch Gemeinden			10'000.00		33'923.00	
4260.00 Rückstellungen Dritter	23'464.05	4'268.15		5'000.00		6'522.65
79 Raumordnung	110'709.00	42'550.00	72'400.00		27'377.95	
790 Raumordnung	110'709.00	42'550.00	72'400.00		27'377.95	

Gemeinde Hefenhofen

Erfolgsrechnung

Funktionale Gliederung	Rechnung 2023		Budget 2023		Rechnung 2022	
	Aufwand	Ertrag	Aufwand	Ertrag	Aufwand	Ertrag
7900 Raumordnung	110'709.00	42'550.00	72'400.00		27'377.95	
3102.00 Drucksachen, Publikationen	284.45				580.00	
3132.00 Honorare externe Berater, Gutachter, Fachexperten, etc.	33'780.15		42'300.00		-5'034.55	
3170.00 Reisekosten und Spesen			200.00			
3320.90 Planmässige Abschreibungen übrige immaterielle Anlagen allgemeiner Haushalt	27'329.00		25'400.00		27'209.00	
3511.00 Einlagen in Fonds des EK	34'550.00				4'623.50	
3612.00 Beitrag an Regionalplanung Oberthurgau	6'765.40					
3632.00 Beiträge an Gemeinden und Gemeindezweckverbände	8'000.00					
4511.00 Entnahmen aus Fonds EK		8'000.00				
4601.04 Gemeindeanteil an Mehrwertabschöpfung		34'550.00				
8 VOLKSWIRTSCHAFT	124'426.39	127'482.40	112'100.00	111'100.00	59'226.62	78'320.35
81 Landwirtschaft	29'850.33	24'253.55	29'800.00	24'100.00	29'685.62	21'204.85
812 Strukturverbesserung	24'013.55	24'013.55	24'100.00	24'100.00	21'204.85	21'204.85
8120 Landwirtschaftliche Strukturverbesserungen	24'013.55	24'013.55	24'100.00	24'100.00	21'204.85	21'204.85
3010.00 Löhne des Verwaltungs- und Betriebspersonals			3'500.00		1'440.00	
3130.00 Dienstleistungen Dritter	10'090.27		1'000.00			
3132.00 Honorare externe Berater, Gutachter, Fachexperten etc.	2'046.30		5'000.00		1'015.05	
3141.00 Unterhalt Strassen / Verkehrswege	5'407.15		9'400.00		4'400.00	
3170.00 Reisekosten und Spesen			100.00			
3181.00 Tatsächliche Forderungsverluste	0.30					
3300.10 Planmässige Abschreibungen Strassen / Verkehrswege VV	221.00		5'100.00		221.00	
3510.00 Einlagen in Spezialfinanzierungen EK	6'248.53				14'128.80	
4510.00 Entnahmen aus Spezialfinanzierungen des EK				2'700.00		
4612.00 Gemeindebeitrag		7'000.00		7'000.00		7'000.00

Gemeinde Hefenhofen

Erfolgsrechnung

Funktionale Gliederung	Rechnung 2023		Budget 2023		Rechnung 2022	
	Aufwand	Ertrag	Aufwand	Ertrag	Aufwand	Ertrag
4637.00 Grundeigentümerbeiträge		17'013.55		14'400.00		14'204.85
814 Produktionsverbesserung Pflanzen	5'836.78	240.00	5'700.00		8'480.77	
8140 Produktionsverbesserung Pflanzen	5'836.78	240.00	5'700.00		8'480.77	
3010.00 Löhne des Verwaltungs- und Betriebspersonals	3'630.00		3'500.00		5'980.00	
3050.00 AG-Beiträge AHV, IV, EO, ALV, Verwaltungskosten	193.33		200.00		400.36	
3054.00 AG-Beiträge an Familienausgleichskasse	43.65				89.71	
3170.00 Reisekosten und Spesen	28.80				29.20	
3631.00 Beiträge an Kanton, Pflanzenschutzfonds	1'941.00		2'000.00		1'981.50	
4611.00 Entschädigung von Kanton		240.00				
82 Forstwirtschaft	29'049.40	19'303.90	12'500.00	6'000.00	24'237.00	16'064.55
820 Forstwirtschaft	29'049.40	19'303.90	12'500.00	6'000.00	24'237.00	16'064.55
8200 Forstwirtschaft	29'049.40	19'303.90	12'500.00	6'000.00	24'237.00	16'064.55
3130.00 Dienstleistungen Dritter	24'411.80		8'200.00		19'940.20	
3631.00 Beiträge an Kanton, Forstamt	4'421.50		4'200.00		4'261.10	
3636.00 Beiträge an private Organisationen ohne Erwerbszweck	216.10		100.00		35.70	
4260.42 Rückerstattungen von Gemeinden		19'303.90		6'000.00		16'064.55
83 Jagd und Fischerei	720.00	658.95	1'800.00	700.00	1'050.00	658.95
830 Jagd und Fischerei	720.00	658.95	1'800.00	700.00	1'050.00	658.95
8300 Jagd und Fischerei	720.00	658.95	1'800.00	700.00	1'050.00	658.95
3601.00 Beiträge an Kantone, Jagd Thurgau	80.00		60.00		60.00	
3632.00 Wildschadenverhütungsanteile	640.00		1'740.00		990.00	
4100.01 Jagdgesellschaft für Jagdpacht		408.95		500.00		408.95
4100.02 Fischpacht		250.00		200.00		250.00

Gemeinde Hefenhofen

Erfolgsrechnung

Funktionale Gliederung	Rechnung 2023		Budget 2023		Rechnung 2022		
	Aufwand	Ertrag	Aufwand	Ertrag	Aufwand	Ertrag	
84	Tourismus	1'827.81		3'500.00	300.00	1'740.00	
840	Tourismus	1'827.81		3'500.00	300.00	1'740.00	
8400	Tourismus	1'827.81		3'500.00	300.00	1'740.00	
3119.00	Anschaffungen	1'004.31		1'000.00		909.75	
3635.00	Beiträge an private Unternehmungen			1'500.00			
3636.00	Beitrag an Thurgauer Verkehrsvereinigung	823.50		1'000.00		830.25	
4250.00	Verkäufe				300.00		
85	Industrie, Gewerbe, Handel	2'397.60		2'500.00		2'298.60	
850	Industrie, Gewerbe, Handel	2'397.60		2'500.00		2'298.60	
8500	Industrie, Gewerbe, Handel	2'397.60		2'500.00		2'298.60	
3635.00	Beiträge an Regionalförderung (Agglomerationsprogramm)	2'397.60		2'500.00		2'298.60	
86	Banken und Versicherungen		43'276.00		40'000.00		40'392.00
860	Banken und Versicherungen		43'276.00		40'000.00		40'392.00
8600	Banken und Versicherungen		43'276.00		40'000.00		40'392.00
4604.00	Gewinnanteil Thurgauer Kantonalbank		43'276.00		40'000.00		40'392.00
87	Brennstoffe und Energie	60'581.25	40'000.00	62'000.00	40'000.00	215.40	
873	Nichtelektrische Energie	60'581.25	40'000.00	62'000.00	40'000.00	215.40	
8730	Nichtelektrische Energie	60'581.25	40'000.00	62'000.00	40'000.00	215.40	
3132.00	Honorare externe Berater, Gutachter, Fachexperten etc.	60'581.25		62'000.00		215.40	
4612.00	Entschädigungen von Gemeinden und Gemeindezweckverbänden		40'000.00		40'000.00		

Gemeinde Hefenhöfen

Erfolgsrechnung

Funktionale Gliederung	Rechnung 2023		Budget 2023		Rechnung 2022	
	Aufwand	Ertrag	Aufwand	Ertrag	Aufwand	Ertrag
9 FINANZEN UND STEUERN	132'640.67	3'664'039.36	178'900.00	3'707'600.00	710'052.03	2'517'041.03
91 Steuern	62'644.70	1'886'669.54	104'000.00	1'920'500.00	149'249.22	1'692'100.33
910 Steuern	62'644.70	1'886'669.54	104'000.00	1'920'500.00	149'249.22	1'692'100.33
9100 Steuern	62'644.70	1'886'669.54	104'000.00	1'920'500.00	149'249.22	1'692'100.33
3181.00 Abschreibungen und Erlasse von Steuern						
3980.00 Interne Übertragungen	-2'269.15		9'000.00		33'780.35	
4000.00 Feuerwehrliftersatzabgaben	64'913.85		95'000.00		115'468.87	
4000.00 Einkommenssteuern natürliche Personen Rechnungsjahr		1'288'576.23		1'340'000.00		1'215'889.20
4000.10 Einkommenssteuern natürliche Personen früherer Jahre		146'944.77		150'000.00		26'080.73
4001.00 Vermögenssteuern natürliche Personen Rechnungsjahr		108'166.27		120'500.00		104'965.93
4001.10 Vermögenssteuern natürliche Personen früherer Jahre		20'748.00		10'000.00		12'261.47
4002.00 Quellensteuern		50'710.65		45'000.00		62'595.30
4008.00 Feuerwehrliftersatzabgaben		76'417.92		95'000.00		92'361.50
4010.00 Gewinn- und Kapitalsteuern juristische Personen Rechnungsjahr		195'413.15		140'000.00		144'049.80
4010.10 Gewinn- und Kapitalsteuern juristische Personen früherer Jahre		-307.45		15'000.00		33'896.40
4011.10 Kapitalsteuern juristische Personen früherer Jahre				5'000.00		
93 Finanz- und Lastenausgleich		143'983.00		80'000.00		81'902.00
930 Finanz- und Lastenausgleich		143'983.00		80'000.00		81'902.00
9300 Finanz- und Lastenausgleich		143'983.00		80'000.00		81'902.00
4621.50 Finanzausgleichsbeiträge vom Kanton		143'983.00		80'000.00		81'902.00
95 Übrige Ertragsanteile	941.30	196'430.50	600.00	201'400.00	685.70	388'710.15

Gemeinde Hefenhöfen

Erfolgsrechnung

Funktionale Gliederung	Rechnung 2023		Budget 2023		Rechnung 2022	
	Aufwand	Ertrag	Aufwand	Ertrag	Aufwand	Ertrag
950 Übrige Ertragsanteile	941.30	196'430.50	600.00	201'400.00	685.70	388'710.15
9500 Übrige Ertragsanteile	941.30	196'430.50	600.00	201'400.00	685.70	388'710.15
3601.00 Ertragsanteile an Kanton	941.30		600.00		685.70	
4601.01 Liegenschaftsteuern		91'674.00		100'000.00		88'572.90
4601.02 Grundstückgewinnsteuern		102'751.55		100'000.00		298'261.00
4601.11 Alkohol- und Wirtpatente, gebrannte Wasser		1'804.95		1'200.00		1'676.25
4601.13 Warenautomaten		200.00		200.00		200.00
96 Vermögens- und Schuldenverwaltung	69'054.67	1'436'698.77	74'300.00	1'505'500.00	479'641.93	353'983.20
961 Zinsen	29'187.14	3'234.82	34'300.00	2'500.00	5'575.73	3'406.25
9610 Zinsen	29'187.14	3'234.82	34'300.00	2'500.00	5'575.73	3'406.25
3181.00 Tatsächliche Forderungsverluste	6.84					
3401.00 Verzinsung kurzfristige Finanzverbindlichkeiten			1'500.00		762.53	
3406.00 Verzinsung langfristige Finanzverbindlichkeiten	12'432.40		30'000.00		2'061.10	
3409.00 Übrige Passivzinsen	16'747.90		2'800.00		2'752.10	
4401.00 Zinsen auf Steuerforderungen		1'694.62		1'000.00		1'503.25
4401.01 Verzugszinsen diverser Debitoren		518.20		500.00		47.40
4407.00 Zinsen langfristige Finanzanlagen		563.40		1'000.00		1'739.40
4409.00 Übrige Aktivzinsen		458.60				116.20
963 Liegenschaften des Finanzvermögens	31'947.53	1'403'429.85	40'000.00	1'503'000.00	10'990.20	19'724.95
9630 Liegenschaften des Finanzvermögens	31'947.53	1'403'429.85	40'000.00	1'503'000.00	10'990.20	19'724.95
3439.70 Honorare externe Berater, Gutachter, Fachexperten etc.	31'947.53		40'000.00		10'990.20	
4410.00 Gewinne aus Verkäufen von Finanzanlagen FV				1'500'000.00		13'500.00
4430.03 Pachtzinsen		3429.85		3'000.00		2'535.35
4443.00 Marktwertanpassungen Liegenschaften						
4830.00 Entschädigung Wertverlust Landtausch Hole Gasse		1'400'000.00				3'689.60

Gemeinde Hefenhöfen

Erfolgsrechnung

Funktionale Gliederung	Rechnung 2023		Budget 2023		Rechnung 2022	
	Aufwand	Ertrag	Aufwand	Ertrag	Aufwand	Ertrag
969 Übriges Finanzvermögen	7'920.00	30'034.10			463'076.00	330'852.00
9690 Übriges Finanzvermögen	7'920.00	30'034.10			463'076.00	330'852.00
3300.00 Planmässige Abschreibungen Grundstücke VV allgemeiner Haushalt	7'920.00					
3441.00 Wertberichtigung Grundstücke FV					463'076.00	4'500.00
4390.00 Schenkung Aktien / AS						
4411.00 Gewinn aus Verkäufen von Grundstücken FV		30'034.10				
4443.00 Marktveranpassungen Liegenschaften						326'352.00
97 Rückverteilungen		257.55		200.00		345.35
971 Rückverteilungen aus CO2-Abgabe		257.55		200.00		345.35
9710 Rückverteilungen aus CO2-Abgabe		257.55		200.00		345.35
4699.10 Rückverteilung CO2-Abgabe		257.55		200.00		345.35
99 Abschluss					80'475.18	
999 Abschluss					80'475.18	
9990 Abschluss					80'475.18	
9000.00 Ertragsüberschuss					80'475.18	
	3'709'997.03	5'330'948.77	3'654'550.00	4'975'150.00	3'887'828.24	3'887'828.24
	1'620'951.74		1'320'600.00			
Gesamtergebnis	5'330'948.77	5'330'948.77	4'975'150.00	4'975'150.00	3'887'828.24	3'887'828.24

Artengliederung	Rechnung 2023		Budget 2023		Rechnung 2022	
	Aufwand	Ertrag	Aufwand	Ertrag	Aufwand	Ertrag
3 Aufwand	3'709'997.03		3'654'550.00		3'807'353.06	
30 Personalaufwand	552'455.28		552'850.00		507'634.22	
31 Sach- und übriger Betriebsaufwand	1'166'655.95		1'064'550.00		942'901.24	
33 Abschreibungen Verwaltungsvermögen	215'952.58		351'300.00		299'129.00	
34 Finanzaufwand	61'127.83		74'400.00		479'641.93	
35 Einlagen in Fonds und Spezialfinanzierungen	90'520.48				59'967.76	
36 Transferaufwand	1'540'371.06		1'502'450.00		1'367'810.04	
37 Durchlaufende Beiträge	16'000.00		12'000.00		32'800.00	
39 Interne Verrechnungen	66'913.85		97'000.00		117'466.87	
4 Ertrag	5'330'948.77			4'975'150.00		3'887'828.24
40 Fiskalertrag	1'956'929.54			1'992'300.00		1'763'943.33
41 Regalien und Konzessionen	658.95			700.00		658.95
42 Entgelte	852'646.57			659'500.00		670'398.79
43 Verschiedene Erträge						4'500.00
44 Finanzertrag	1'143'698.77			1'505'500.00		345'821.20
45 Entnahmen aus Fonds und Spezialfinanzierungen	72'924.71			28'450.00		130'960.91
46 Transferertrag	917'303.38			664'700.00		807'557.59
47 Durchlaufende Beiträge	16'000.00			12'000.00		32'800.00
48 Ausserordentlicher Ertrag	10'873.00			15'000.00		13'718.60
49 Interne Verrechnungen	66'913.85			97'000.00		117'466.87
9 Abschlusskonten					80'475.18	
90 Abschluss Erfolgsrechnung					80'475.18	
Gesamtergebnis	3'709'997.03	5'330'948.77	3'654'550.00	4'975'150.00	3'887'828.24	3'887'828.24
	1'620'951.74		1'320'600.00			
	5'330'948.77	5'330'948.77	4'975'150.00	4'975'150.00	3'887'828.24	3'887'828.24

Gemeinde Hefenhofen

Erfolgsrechnung

Artengliederung	Rechnung 2023		Budget 2023		Rechnung 2022	
	Aufwand	Ertrag	Aufwand	Ertrag	Aufwand	Ertrag
3 Aufwand	3709'997.03		3'654'550.00		3'807'353.06	
30 Personalaufwand	552'455.28		552'850.00		507'634.22	
300 Behörden und Kommissionen	59'550.00		52'900.00		55'187.50	
3000 Löhne, Tag- und Sitzungsgelder an Behörden und Kommissionen	59'550.00		52'900.00		55'187.50	
3000.00 Löhne, Tag- und Sitzungsgelder an Behörden und Kommissionen	59'550.00		52'900.00		55'187.50	
301 Löhne des Verwaltungs- und Betriebspersonals	368'170.60		383'350.00		360'042.79	
3010 Löhne des Verwaltungs- und Betriebspersonals	368'170.60		383'350.00		360'042.79	
3010.00 Löhne des Verwaltungs- und Betriebspersonals	368'170.60		383'350.00		360'042.79	
304 Zulagen	10'800.00		10'800.00		10'350.00	
3040 freiwillige Familienzulage	10'800.00		10'800.00		10'350.00	
3040.00 freiwillige Familienzulage	10'800.00		10'800.00		10'350.00	
305 Arbeitgeberbeiträge	59'999.03		58'600.00		56'057.53	
3050 AG-Beiträge AHV, IV, EO, ALV, Verwaltungskosten	25'531.86		24'400.00		25'362.62	
3050.00 AG-Beiträge AHV, IV, EO, ALV, Verwaltungskosten	25'531.86		24'400.00		25'362.62	
3052 AG-Beiträge an Pensionskassen	20'538.60		18'000.00		18'848.90	
3052.00 AG-Beiträge an Pensionskassen	20'538.60		18'000.00		18'848.90	
3053 AG-Beiträge an Unfallversicherungen	8'164.20		9'350.00		6'163.05	
3053.00 AG-Beiträge an Unfallversicherungen	8'164.20		9'350.00		6'163.05	
3054 AG-Beiträge an Familienausgleichskasse	5'764.37		6'850.00		5'682.96	
3054.00 AG-Beiträge an Familienausgleichskasse	5'764.37		6'850.00		5'682.96	

Gemeinde Hefenhofen

Erfolgsrechnung

Artengliederung	Rechnung 2023		Budget 2023		Rechnung 2022	
	Aufwand	Ertrag	Aufwand	Ertrag	Aufwand	Ertrag
309 Übriger Personalaufwand	53'935.65		47'200.00		25'996.40	
3090 Aus- und Weiterbildung des Personals	31'665.25		26'800.00		16'866.15	
3090.00 Aus- und Weiterbildung des Personals	31'665.25		26'800.00		16'866.15	
3099 Übriger Personalaufwand	22'270.40		20'400.00		9'130.25	
3099.00 Übriger Personalaufwand	22'270.40		20'400.00		9'130.25	
31 Sach- und übriger Betriebsaufwand	1'166'655.95		1'064'550.00		942'901.24	
310 Material- und Warenaufwand	80'479.06		95'600.00		82'946.06	
3100 Büromaterial	7'292.75		5'300.00		4'875.65	
3100.00 Büromaterial	7'292.75		5'300.00		4'875.65	
3101 Betriebs-, Verbrauchsmaterial und Handelswaren	11'222.67		24'200.00		13'286.44	
3101.00 Betriebs-, Verbrauchsmaterial und Handelswaren	6'702.92		14'900.00		7'987.35	
3101.01 Salz, Splitt für den Winterdienst	2'589.92		5'000.00		3'615.61	
3101.02 Treibstoffe			100.00			
3101.03 Signalisationsmaterial	1'549.08		2'500.00		1'528.58	
3101.05 Baumaterialien			1'000.00			
3101.06 Hausnummern, Strassenbezeichnungstafeln	210.55		400.00		88.90	
3101.07 Material für Hundetoiletten und Robidogs	170.20		300.00		66.00	
3102 Drucksachen, Publikationen	60'656.29		63'300.00		63'482.27	
3102.00 Drucksachen, Publikationen	60'656.29		63'300.00		63'482.27	
3103 Fachliteratur, Zeitschriften	1'230.65		1'500.00		1'327.20	
3103.00 Fachliteratur, Zeitschriften	1'230.65		1'500.00		1'327.20	
3105 Lebensmittel	76.70		1'100.00		-25.50	
3105.00 Lebensmittel	76.70		1'100.00		-25.50	

Artengliederung	Rechnung 2023		Budget 2023		Rechnung 2022	
	Aufwand	Ertrag	Aufwand	Ertrag	Aufwand	Ertrag
3109 Übriger Material- und Warenaufwand						
3109.00 Übriger Material- und Warenaufwand			200.00			
311 Nicht aktivierbare Anlagen	68'278.73		51'950.00		27'369.99	
3110 Büromöbel und -geräte (Raumausstattung)	4'215.40		2'000.00		1'411.50	
3110.00 Büromöbel und -geräte (Raumausstattung)	4'215.40		2'000.00		1'411.50	
3111 Maschinen, Geräte und Fahrzeuge	58'159.45		33'800.00		16'441.70	
3111.00 Maschinen, Geräte und Fahrzeuge	58'102.90		31'800.00		14'670.15	
3111.01 Anschaffung Robidogbehälter	56.55		2'000.00		1'771.55	
3112 Kleider, Wäsche, Vorhänge	3'549.55		6'000.00		7'241.00	
3112.00 Kleider, Wäsche, Vorhänge	3'549.55		6'000.00		7'241.00	
3113 Hardware			8'000.00		107.00	
3113.00 Hardware			8'000.00		107.00	
3118 Immateriellen Anlagen	1'350.02		1'150.00		1'259.04	
3118.00 Immateriellen Anlagen	1'350.02		1'150.00		1'259.04	
3119 Übrigen nicht aktivierbare Anlagen	1'004.31		1'000.00		909.75	
3119.00 Übrigen nicht aktivierbare Anlagen	1'004.31		1'000.00		909.75	
312 Ver- und Entsorgung Liegenschaften VV	30'269.65		29'600.00		23'282.24	
3120 Ver- und Entsorgung Liegenschaften VV	30'269.65		29'600.00		23'282.24	
3120.00 Ver- und Entsorgung Liegenschaften VV	30'269.65		29'600.00		23'282.24	
313 Dienstleistungen und Honorare	560'992.14		490'600.00		410'465.12	
3130 Dienstleistungen Dritter	213'354.43		156'900.00		156'217.04	
3130.00 Dienstleistungen Dritter	97'471.79		65'000.00		74'302.66	
3130.01 Telefonkosten	3'957.20		4'500.00		4'069.26	

Gemeinde Hefenhofen

Erfolgsrechnung

Artengliederung	Rechnung 2023		Budget 2023		Rechnung 2022	
	Aufwand	Ertrag	Aufwand	Ertrag	Aufwand	Ertrag
3130.02	11'272.15		13'400.00		12'004.63	
3130.03	1'388.83		1'500.00		1'496.07	
3130.04	1'356.60		3'200.00		4'243.34	
3130.05	15'148.05		16'400.00		14'042.75	
3130.06	7'068.50		7'100.00		6'471.95	
3130.07	2'982.55		3'000.00		2'154.00	
3130.11					2'115.85	
3130.30	8'525.24		6'500.00		8'050.56	
3130.31	22'090.10		3'000.00		1'403.76	
3130.38	7'806.17		3'330.00		2'7862.21	
3130.81	34'387.25		232'100.00		147'231.13	
3132	242'480.46		232'100.00		147'231.13	
Honore externe Berater, Gutachter, Fachexperten etc.	242'480.46		232'100.00		147'231.13	
3132.00	242'480.46					
3133	90'417.70		86'700.00		91'554.65	
Informatik-Nutzungsaufwand	90'417.70		86'700.00		91'554.65	
3133.00	90'417.70					
3134	14'529.55		14'700.00		13'312.30	
Sachversicherungsprämien	14'529.55		14'700.00		13'312.30	
3134.00	14'529.55					
3137	210.00		200.00		150.00	
Steuern und Abgaben	210.00		200.00		150.00	
3137.00	210.00					
314	201'173.42		237'700.00		234'205.91	
Baulicher und betrieblicher Unterhalt	201'173.42		237'700.00		234'205.91	
3141	122'307.85		121'400.00		114'651.91	
Unterhalt Strassen / Verkehrswege	122'307.85		121'400.00		114'651.91	
3141.00	95'573.60		69'400.00		63'770.76	
3141.30	22'579.20		30'000.00		24'184.00	
3141.70	4'155.05		22'000.00		26'697.15	

Gemeinde Hefenhofen

Erfolgsrechnung

Artengliederung	Rechnung 2023		Budget 2023		Rechnung 2022	
	Aufwand	Ertrag	Aufwand	Ertrag	Aufwand	Ertrag
3142 Unterhalt Wasserbau	5'197.24		7'000.00		9'407.05	
3142.00 Unterhalt Wasserbau	5'197.24		7'000.00		9'407.05	
3143 Unterhalt übrige Tiefbauten	56'465.68		85'800.00		93'916.70	
3143.00 Unterhalt übrige Tiefbauten	43'295.77		82'800.00		77'115.88	
3143.01 Unterhalt Reservoirs, Pumpstationen, Quellfassungen	13'169.91		3'000.00		16'800.82	
3144 Unterhalt Hochbauten, Gebäude	17'202.65		23'500.00		16'230.25	
3144.00 Unterhalt Hochbauten, Gebäude	17'202.65		23'500.00		16'230.25	
315 Unterhalt Mobilien und immaterielle Anlagen	15'235.58		16'300.00		9'284.10	
3150 Unterhalt Büromöbel und -geräte	680.00		800.00		680.00	
3150.00 Unterhalt Büromöbel und -geräte	680.00		800.00		680.00	
3151 Unterhalt Apparate, Maschinen, Geräte, Fahrzeuge, Werkzeuge	12'315.58		11'700.00		6'244.10	
3151.00 Unterhalt Apparate, Maschinen, Geräte, Fahrzeuge, Werkzeuge	12'315.58		11'700.00		6'244.10	
3153 Informatik-Unterhalt (Hardware)			500.00			
3153.00 Informatik-Unterhalt (Hardware)			500.00			
3158 Unterhalt immaterielle Anlagen	2'240.00		3'300.00		2'360.00	
3158.00 Unterhalt immaterielle Anlagen	2'240.00		3'300.00		2'360.00	
316 Mieten, Leasing, Pachten, Benützunggebühren	118'300.62		80'800.00		77'952.64	
3160 Miete und Pacht Liegenschaften	100'817.93		60'800.00		60'800.00	
3160.00 Miete und Pacht Liegenschaften	100'817.93		60'800.00		60'800.00	
3161 Mieten, Benützungskosten Anlagen	13'166.84		15'000.00		12'857.69	
3161.00 Mieten, Benützungskosten Anlagen	13'166.84		15'000.00		12'857.69	

Gemeinde Hefenhofen

Erfolgsrechnung

Artengliederung	Rechnung 2023		Budget 2023		Rechnung 2022	
	Aufwand	Ertrag	Aufwand	Ertrag	Aufwand	Ertrag
3162 Raten für operatives Leasing	4'315.85		5'000.00		4'294.95	
3162.00 Raten für operatives Leasing	4'315.85		5'000.00		4'294.95	
317 Spesenentschädigungen	23'590.48		18'000.00		13'262.25	
3170 Reisekosten und Spesen	23'590.48		18'000.00		13'262.25	
3170.00 Reisekosten und Spesen	23'590.48		18'000.00		13'262.25	
318 Wertberichtigungen auf Forderungen	68'336.27		15'000.00		36'132.93	
3181 Tatsächliche Forderungsverluste	68'336.27		15'000.00		36'132.93	
3181.00 Tatsächliche Forderungsverluste	68'336.27		15'000.00		36'132.93	
319 Verschiedener Betriebsaufwand			29'000.00		28'000.00	
3199 Übriger Betriebsaufwand			29'000.00		28'000.00	
3199.00 Übriger Betriebsaufwand			29'000.00		28'000.00	
33 Abschreibungen Verwaltungsvermögen	215'952.58		351'300.00		299'129.00	
330 Sachanlagen VV	188'623.58		325'900.00		271'920.00	
3300 Planmässige Abschreibungen Sachanlagen	188'623.58		325'900.00		271'920.00	
3300.00 Planmässige Abschreibungen Grundstücke VV allgemeiner Haushalt	16'538.00					
3300.10 Planmässige Abschreibungen Strassen / Verkehrswege allgemeiner Haushalt	94'515.20		221'500.00		175'615.00	
3300.20 Planmässige Abschreibungen Wasserbau VV			4'000.00			
3300.30 Planmässige Abschreibungen übrige Tiefbauten VV allgemeiner Haushalt	3'084.00		6'400.00			
3300.31 Planmässige Abschreibungen übrige Tiefbauten VV spezialfinanzierte Gemeindebetriebe	62'602.28		80'000.00		75'801.00	
3300.40 Planmässige Abschreibungen Hochbauten VV allgemeiner Haushalt	3'358.00		5'500.00		11'977.00	

Gemeinde Hefenhofen

Erfolgsrechnung

Artengliederung	Rechnung 2023		Budget 2023		Rechnung 2022	
	Aufwand	Ertrag	Aufwand	Ertrag	Aufwand	Ertrag
3300.60 Planmässige Abschreibungen Mobilien VV allgemeiner Haushalt	8'526.10		8'500.00		8'527.00	
332 Abschreibungen Immaterielle Anlagen	27'329.00		25'400.00		27'209.00	
3320 Planmässige Abschreibungen immaterielle Anlagen	27'329.00		25'400.00		27'209.00	
3320.90 Planmässige Abschreibungen übrige immaterielle Anlagen allgemeiner Haushalt	27'329.00		25'400.00		27'209.00	
34 Finanzaufwand	61'127.83		74'400.00		479'641.93	
340 Zinsaufwand	29'180.30		34'300.00		5'575.73	
3401 Verzinsung kurzfristige Finanzverbindlichkeiten			1'500.00		762.53	
3401.00 Verzinsung kurzfristige Finanzverbindlichkeiten			1'500.00		762.53	
3406 Verzinsung langfristige Finanzverbindlichkeiten	12'432.40		30'000.00		2'061.10	
3406.00 Verzinsung langfristige Finanzverbindlichkeiten	12'432.40		30'000.00		2'061.10	
3409 Übrige Passivzinsen	16'747.90		2'800.00		2'752.10	
3409.00 Übrige Passivzinsen	16'747.90		2'800.00		2'752.10	
343 Liegenschaftenaufwand Finanzvermögen	31'947.53		40'000.00		10'990.20	
3439 Übriger Liegenschaftsaufwand FV	31'947.53		40'000.00		10'990.20	
3439.70 Honorare externe Berater, Gutachter, Fachexperten etc.	31'947.53		40'000.00		10'990.20	
344 Wertberichtigungen Anlagen FV					463'076.00	
3441 Wertberichtigung Sachanlagen FV					463'076.00	
3441.00 Wertberichtigung Grundstücke FV					463'076.00	
349 Verschiedener Finanzaufwand			100.00			
3499 Übriger Finanzaufwand			100.00			

Gemeinde Hefenhofen

Erfolgsrechnung

Artengliederung	Rechnung 2023		Budget 2023		Rechnung 2022	
	Aufwand	Ertrag	Aufwand	Ertrag	Aufwand	Ertrag
3499.00			100.00			
35	Übriger Finanzaufwand				59'967.76	
	Einlagen in Fonds und Spezialfinanzierungen					
351	Einlagen in Fonds und Spezialfinanzierungen EK	90'520.48			59'967.76	
3510	Einlagen in Spezialfinanzierungen EK	90'520.48				
3510.00	Einlagen in Spezialfinanzierungen EK	55'970.48			59'967.76	
3511	Einlagen in Fonds des EK	55'970.48			59'967.76	
3511.00	Einlagen in Fonds des EK	34'550.00				
36	Transferaufwand	34'550.00				
	Transferaufwand	1'540'371.06		1'502'450.00	1'367'810.04	
360	Ertragsanteile an Dritte	9'278.05		8'660.00	9'924.20	
3601	Ertragsanteile an Kantone und Konkordate	9'278.05		8'660.00	9'924.20	
3601.00	Ertragsanteile an Kantone und Konkordate	9'278.05		8'660.00	9'924.20	
361	Entschädigungen an Gemeinwesen	170'234.94		160'850.00	151'133.82	
3612	Entschädigungen an Gemeinden und Gemeindezweckverbände	170'234.94		160'850.00	151'133.82	
3612.00	Entschädigungen an Gemeinden und Gemeindezweckverbände	170'234.94		160'850.00	151'133.82	
363	Beiträge an Gemeinwesen und Dritte	1'360'858.07		1'332'940.00	1'190'961.02	
3631	Beiträge an Kantone und Konkordate	379'534.60		391'300.00	336'993.35	
3631.00	Beiträge an Kantone und Konkordate	238'027.50		239'300.00	222'342.60	
3631.10	Prämienverbilligungsbeiträge an Kanton	132'434.80		132'000.00	119'299.45	
3631.11	Gemeindeanteil an Verluststeuerverforderungen	9'072.30		20'000.00	-4'648.70	
3632	Beiträge an Gemeinden und Gemeindezweckverbände	126'177.41		155'040.00	134'173.40	

Artengliederung	Rechnung 2023		Budget 2023		Rechnung 2022	
	Aufwand	Ertrag	Aufwand	Ertrag	Aufwand	Ertrag
3632.00	107'067.41		134'040.00		114'201.40	
Beiträge an Gemeinden und Gemeindezweckverbände						
3632.01	19'110.00		21'000.00		19'972.00	
Beitrag an ZV Perspektive TG						
3635	22'404.45		37'500.00		44'102.10	
Beiträge an private Unternehmungen	11'433.45		9'800.00		7'951.60	
3635.01	594.00		1'700.00		622.00	
Beiträge an private Institutionen						
3635.02	6'896.15				1'204.70	
Beiträge Langzeitpflege an private Institutionen						
3635.10	465.75		20'000.00		15'915.40	
Kosten Aufhebung Prämienausstände						
3635.11	3'015.10		6'000.00		18'408.40	
Beiträge an Krankenkassen aufgrund von Verlustscheinen						
3636	127'975.46		168'800.00		142'923.68	
Beiträge an private Organisationen ohne Erwerbszweck						
3636.00	23'260.01		33'300.00		29'371.66	
Beiträge an private Organisationen ohne Erwerbszweck						
3636.02	99'313.95		132'000.00		109'341.52	
Beiträge an Spitex Oberthurgau						
3636.31	4'754.50		2'800.00		3'550.00	
Beiträge an private Organisationen ohne Erwerbszweck: Seniorenausflug						
3636.32	647.00		700.00		660.50	
Beiträge an private Organisationen ohne Erwerbszweck: Leistungsbeiträge Pro Senectute						
3637	704'766.15		580'300.00		532'768.49	
Beiträge an private Haushalte						
3637.00	2'303.10		21'300.00		16'086.15	
Beiträge an private Haushalte						
3637.10	258'859.45		200'000.00		182'847.39	
Unterstützungen an Thurgauerbürger						
3637.20	313'830.95		330'000.00		293'263.00	
Unterstützungen an übrige Schweizerbürger						
3637.30	119'873.90		20'000.00		35'623.55	
Unterstützungen an Ausländer						
3637.40	9'898.75		9'000.00		4'948.40	
Unterstützungen an Asylsuchende						
366					15'791.00	
Abschreibungen Investitionsbeiträge						
3660					15'791.00	
Planmässige Abschreibung Investitionsbeiträge						
3660.10					15'791.00	
Planmässige Abschreibungen Investitionsbeiträge allgemeiner Haushalt an Kantone und Konkordate						

Gemeinde Hefenhofen

Erfolgsrechnung

Artengliederung	Rechnung 2023		Budget 2023		Rechnung 2022	
	Aufwand	Ertrag	Aufwand	Ertrag	Aufwand	Ertrag
37 Durchlaufende Beiträge	16'000.00		12'000.00		32'800.00	
370 Durchlaufende Beiträge	16'000.00		12'000.00		32'800.00	
3701 Kantone und Konkordate	16'000.00		12'000.00		32'800.00	
3701.00 Kantone und Konkordate	16'000.00		12'000.00		32'800.00	
39 Interne Verrechnungen	66'913.85		97'000.00		117'468.87	
391 Dienstleistungen	2'000.00		2'000.00		2'000.00	
3910 Interne Verrechnung von Dienstleistungen	2'000.00		2'000.00		2'000.00	
3910.00 Int. Verrechnungen Dienstleistungen	2'000.00		2'000.00		2'000.00	
398 Übertragungen	64'913.85		95'000.00		115'468.87	
3980 Interne Übertragungen	64'913.85		95'000.00		115'468.87	
3980.00 Interne Übertragungen	64'913.85		95'000.00		115'468.87	
4 Ertrag		5'330'948.77		4'975'150.00		3'887'828.24
40 Fiskalertrag		1'956'929.54		1'992'300.00		1'763'943.33
400 Direkte Steuern natürliche Personen		1'691'563.84		1'760'500.00		1'514'154.13
4000 Einkommenssteuern natürliche Personen		1'435'521.00		1'490'000.00		1'241'969.93
4000.00 Einkommenssteuern natürliche Personen		1'288'576.23		1'340'000.00		1'215'889.20
4000.10 Einkommenssteuern natürliche Personen früherer Jahre		146'944.77		150'000.00		26'080.73
4001 Vermögenssteuern natürliche Personen		128'914.27		130'500.00		117'227.40
4001.00 Vermögenssteuern natürliche Personen		108'166.27		120'500.00		104'965.93
4001.10 Vermögenssteuern natürliche Personen früherer Jahre		20'748.00		10'000.00		12'261.47

Gemeinde Hefenhofen

Erfolgsrechnung

Artengliederung	Rechnung 2023		Budget 2023		Rechnung 2022	
	Aufwand	Ertrag	Aufwand	Ertrag	Aufwand	Ertrag
4002 Quellensteuern natürliche Personen		50'710.65		45'000.00		62'595.30
4002.00 Quellensteuer natürliche Personen		50'710.65		45'000.00		62'595.30
4008 Personensteuern		76'417.92		95'000.00		92'361.50
4008.00 Personensteuer		76'417.92		95'000.00		92'361.50
401 Direkte Steuern juristische Personen		195'105.70		160'000.00		177'946.20
4010 Gewinnsteuern juristische Personen		195'105.70		155'000.00		177'946.20
4010.00 Gewinnsteuer juristische Personen		195'413.15		140'000.00		144'049.80
4010.10 Gewinnsteuer juristische Personen früherer Jahre		-307.45		15'000.00		33'896.40
4011 Kapitalsteuern juristische Personen				5'000.00		5'000.00
4011.10 Kapitalsteuer juristische Personen früherer Jahre				5'000.00		
403 Besitz- und Aufwandsteuern		70'260.00		71'800.00		71'843.00
4030 Verkehrsabgaben		57'720.00		58'000.00		58'103.00
4030.00 Verkehrsabgaben		57'720.00		58'000.00		58'103.00
4033 Hundesteuern		12'540.00		13'800.00		13'740.00
4033.00 Hundesteuern		12'540.00		13'800.00		13'740.00
41 Regalien und Konzessionen		658.95		700.00		658.95
410 Regalien		658.95		700.00		658.95
4100 Regalien		658.95		700.00		658.95
4100.01 Jagdgesellschaft und angrenzende Gemeinden		408.95		500.00		408.95
4100.02 Pächter und angrenzende Gemeinden		250.00		200.00		250.00
42 Entgelte		852'646.57		659'500.00		670'398.79
421 Gebühren für Amtshandlungen		49'243.71		62'550.00		64'300.43

Gemeinde Hefenhofen

Erfolgsrechnung

Artengliederung	Rechnung 2023		Budget 2023		Rechnung 2022	
	Aufwand	Ertrag	Aufwand	Ertrag	Aufwand	Ertrag
4210	Gebühren für Amtshandlungen	49'243.71	62'550.00	64'300.43		
4210.00	Gebühren für Amtshandlungen	4'653.08	3'550.00	5'210.30		
4210.01	Baubewilligungsgebühren	35'571.30	50'000.00	47'661.85		
4210.02	Einbürgerungsgebühren	1'200.00	2'000.00	3'000.00		
4210.10	Gebühren für Identitätskarten	7'819.33	7'000.00	8'428.28		
424	Benützungsgebühren und Dienstleistungen	328'428.70	307'400.00	275'558.67		
4240	Benützungsgebühren und Dienstleistungen	328'428.70	307'400.00	275'558.67		
4240.00	Benützungsgebühren und Dienstleistungen	321'398.13	301'200.00	269'265.35		
4240.11	Kehrichtgebühren	9.00		8.50		
4240.13	Grünabfuhrgebühren	7'021.57	6'200.00	6'284.82		
425	Erlös aus Verkäufen	37'190.00	37'800.00	49'144.50		
4250	Verkäufe	37'190.00	37'800.00	49'144.50		
4250.00	Verkäufe	37'190.00	37'800.00	44'144.50		
4250.07	Übrige Verkaufserlöse			5'000.00		
426	Rückerstattungen	427'541.20	236'050.00	271'381.94		
4260	Rückerstattungen und Kostenbeteiligungen Dritter	427'541.20	236'050.00	271'381.94		
4260.00	Rückerstattungen und Kostenbeteiligungen Dritter	50'848.55	25'000.00	29'916.24		
4260.01	Rückerstattungen Betriebskosten	11'006.15	3'050.00	5'056.15		
4260.02	Rückerstattungen von Raumbenankosten	822.85	20'000.00	2'343.90		
4260.22	Übrige Rückerstattungen Dritter		500.00	718.10		
4260.36	Rückerstattungen Kehrichtverband	15'528.00	16'000.00	15'852.00		
4260.42	Rückerstattungen von Gemeinden	19'816.40	7'500.00	16'739.55		
4260.50	Rückvergütungen von Schutzbedürftigen S (GP1)	3'929.75		200.00		
4260.51	Rückvergütungen von Thurgauerbürgern	140'304.60	50'000.00	83'550.60		
4260.52	Rückvergütungen von übrigen Schweizerbürgern	182'594.55	110'000.00	111'913.40		
4260.53	Rückvergütungen von Ausländern	1'810.05	2'000.00	2'100.00		

Gemeinde Hefenhofen

Erfolgsrechnung

Artengliederung	Rechnung 2023		Budget 2023		Rechnung 2022	
	Aufwand	Ertrag	Aufwand	Ertrag	Aufwand	Ertrag
4260.54 Rückvergütungen von Asylsuchenden	880.30			2'000.00		2'992.00
427 Bussen	100.00			200.00		320.00
4270 Bussen	100.00			200.00		320.00
4270.00 Bussen	100.00			200.00		320.00
429 Übrige Entgelte	10'142.96			15'500.00		9'693.25
4290 Übrige Entgelte	10'142.96			15'500.00		9'693.25
4290.00 Übrige Entgelte	10'142.96			15'500.00		9'693.25
43 Verschiedene Erträge						4'500.00
439 Übriger Ertrag						4'500.00
4390 Übriger Ertrag						4'500.00
4390.00 Übriger Ertrag						4'500.00
44 Finanzertrag	1'436'698.77			1'505'500.00		345'821.20
440 Zinsertrag	3'234.82			2'500.00		3'433.85
4401 Zinsen Forderungen und Kontokorrente	2'212.82			1'500.00		1'578.25
4401.00 Zinsen Forderungen und Kontokorrente	1'694.62			1'000.00		1'530.85
4401.01 Verzugszinsen diverser Debitoren	518.20			500.00		47.40
4407 Zinsen langfristige Finanzanlagen	563.40			1'000.00		1'739.40
4407.00 Zinsen langfristige Finanzanlagen	563.40			1'000.00		1'739.40
4409 Übrige Zinsen von Finanzvermögen	458.60					116.20
4409.00 Übrige Zinsen von Finanzvermögen	458.60					116.20
441 Realisierte Gewinne FV	30'034.10			1'500'000.00		13'500.00
4410 Gewinne aus Verkäufen von Finanzanlagen FV				1'500'000.00		13'500.00

Gemeinde Hefenhofen

Erfolgsrechnung

Artengliederung	Rechnung 2023		Budget 2023		Rechnung 2022	
	Aufwand	Ertrag	Aufwand	Ertrag	Aufwand	Ertrag
4410.00	Gewinne aus Verkäufen von Finanzanlagen FV			1'500'000.00		13'500.00
4411	Gewinn aus Verkäufen von Sachanlagen FV	30'034.10				
4411.00	Gewinn aus Verkäufen von Grundstücken FV	30'034.10				
443	Liegenschaftenertrag FV	3'429.85		3'000.00		2'535.35
4430	Pacht- und Mietzinse Liegenschaften FV	3'429.85		3'000.00		2'535.35
4430.03	Pachtzinsen	3'429.85		3'000.00		2'535.35
444	Wertberichtigungen Anlagen FV	1'400'000.00				326'352.00
4443	Markwertanpassungen Liegenschaften	1'400'000.00				326'352.00
4443.00	Markwertanpassungen Liegenschaften	1'400'000.00				326'352.00
45	Entnahmen aus Fonds und Spezialfinanzierungen	72'924.71		28'450.00		130'960.91
451	Entnahmen aus Fonds und Spezialfinanzierungen im Eigenkapital	72'924.71		28'450.00		130'960.91
4510	Entnahmen aus Spezialfinanzierungen des EK	64'924.71		28'450.00		130'960.91
4510.00	Entnahmen aus Spezialfinanzierungen des EK	64'924.71		28'450.00		130'960.91
4511	Entnahmen aus Fonds EK	8'000.00				
4511.00	Entnahmen aus Fonds EK	8'000.00				
46	Transferertrag	917'303.38		664'700.00		807'557.59
460	Ertragsanteile	274'256.50		241'400.00		429'102.15
4601	Anteil an Kantonerträgen und Konkordaten	230'980.50		201'400.00		388'710.15
4601.01	Gemeindeanteil an Liegenschaftensteuern	91'674.00		100'000.00		88'572.90
4601.02	Gemeindeanteil an Grundstückgewinnsteuern	102'751.55		100'000.00		298'261.00
4601.04	Gemeindeanteil an Mehrwertabschöpfung	34'550.00				
4601.11	Alkohol- und Wirtepatente	1'804.95		1'200.00		1'676.25

Gemeinde Hefenhofen

Erfolgsrechnung

Artengliederung	Rechnung 2023		Budget 2023		Rechnung 2022	
	Aufwand	Ertrag	Aufwand	Ertrag	Aufwand	Ertrag
4601.13	Warenautomaten	200.00		200.00		200.00
4604	Anteile an Erträgen öffentlicher Unternehmungen	43'276.00		40'000.00		40'392.00
4604.00	Anteile an Erträgen öffentlicher Unternehmungen	43'276.00		40'000.00		40'392.00
461	Entschädigungen von Gemeinwesen	233'092.20		218'200.00		149'892.20
4611	Entschädigungen von Kantonen und Konkordaten	108'023.90		84'200.00		75'591.90
4611.00	Entschädigungen von Kantonen und Konkordaten	108'023.90		84'200.00		75'591.90
4612	Entschädigungen von Gemeinden und Gemeindegemeinschaften	125'068.30		134'000.00		74'300.30
4612.00	Entschädigungen von Gemeinden und Gemeindegemeinschaften	87'291.20		94'000.00		41'034.50
4612.01	Entschädigungen von anderen Gemeinden für Steuerbezug	37'777.10		40'000.00		33'265.80
462	Finanz- und Lastenausgleich	143'983.00		80'000.00		81'902.00
4621	von Kantonen und Konkordaten	143'983.00		80'000.00		81'902.00
4621.50	Innerkantonaler Finanzausgleich	143'983.00		80'000.00		81'902.00
463	Beiträge von Gemeinwesen und Dritten	265'714.13		124'900.00		146'315.89
4630	Beiträge vom Bund	2'550.00		2'550.00		2'550.00
4630.00	Beiträge vom Bund	2'550.00		2'550.00		2'550.00
4631	Beiträge von Kantonen und Konkordaten	224'914.33		90'500.00		108'893.04
4631.00	Beiträge von Kantonen und Konkordaten	207'88.10		32'500.00		40'955.00
4631.10	Kantonsbeitrag ambulante Pflege, Hilfe und Betreuung	44'695.23		53'000.00		42'438.04
4631.30	Staatsbeitrag für Schutzbedürftige S (GP 1)	159'431.00		5'000.00		25'500.00
4637	Beiträge von privaten Haushalten	38'249.80		34'400.00		34'872.85

Gemeinde Hefenhofen

Erfolgsrechnung

Artengliederung	Rechnung 2023		Budget 2023		Rechnung 2022	
	Aufwand	Ertrag	Aufwand	Ertrag	Aufwand	Ertrag
4637.00	Beiträge von privaten Haushalten	38'249.80		34'400.00		34'872.85
469	Verschiedener Transferertrag	257.55		200.00		345.35
4699	Rückverteilungen	257.55		200.00		345.35
4699.10	Rückverteilung CO2-Abgabe	257.55		200.00		345.35
47	Durchlaufende Beiträge	16'000.00		12'000.00		32'800.00
470	Durchlaufende Beiträge	16'000.00		12'000.00		32'800.00
4707	Durchlaufende Beiträge von privaten Haushalten	16'000.00		12'000.00		32'800.00
4707.01	an Kanton weiterzuleitende Schutzraumsatzabgaben	16'000.00		12'000.00		32'800.00
48	Ausserordentlicher Ertrag	10'873.00		15'000.00		13'718.60
483	Ausserordentliche verschiedene Erträge					3'689.60
4830	Ausserordentliche verschiedene Erträge					3'689.60
4830.00	Ausserordentliche verschiedene Erträge					3'689.60
485	Ausserordentliche Entnahmen aus Fonds und Spezialfinanzierungen	10'873.00		15'000.00		10'029.00
4850	Ausserordentliche Entnahmen aus Fonds und Spezialfinanzierungen	10'873.00		15'000.00		10'029.00
4850.00	Ausserordentliche Entnahmen aus Fonds und Spezialfinanzierungen	10'873.00		15'000.00		10'029.00
49	Interne Verrechnungen	66'913.85		97'000.00		117'468.87
491	Dienstleistungen	2'000.00		2'000.00		2'000.00
4910	Interne Verrechnung von Dienstleistungen	2'000.00		2'000.00		2'000.00
4910.00	Interne Verrechnung von Dienstleistungen	2'000.00		2'000.00		2'000.00

Artengliederung	Rechnung 2023		Budget 2023		Rechnung 2022	
	Aufwand	Ertrag	Aufwand	Ertrag	Aufwand	Ertrag
498 Übertragungen		64'913.85		95'000.00		115'468.87
4980 Interne Übertragungen		64'913.85		95'000.00		115'468.87
4980.00 Interne Übertragungen		64'913.85		95'000.00		115'468.87
9 Abschlusskonten					80'475.18	
90 Abschluss Erfolgsrechnung					80'475.18	
900 Abschluss Erfolgsrechnung allgemeiner Haushalt					80'475.18	
9000 Ertragsüberschuss					80'475.18	
9000.00 Ertragsüberschuss	3'709'997.03	5'330'948.77	3'654'550.00	4'975'150.00	3'887'828.24	3'887'828.24
Gesamtergebnis	1'620'951.74	5'330'948.77	1'320'600.00	4'975'150.00	3'887'828.24	3'887'828.24

		Rechnung 2023		Budget 2023		Rechnung 2022	
		Betrag	Betrag	Betrag	Betrag		
	Betrieblicher Aufwand	3'581'955.35	3'483'150.00	3'210'242.26			
30	Personalaufwand	552'455.28	552'850.00	507'634.22			
31	Sach- und übriger Aufwand	1'166'655.95	1'064'550.00	942'901.24			
33	Abschreibungen	215'952.58	351'300.00	299'129.00			
35	Erlagen	90'520.48		59'967.76			
36	Transferaufwand	1'540'371.06	1'502'450.00	1'367'810.04			
37	Durchlaufende Beiträge	16'000.00	12'000.00	32'800.00			
	Betrieblicher Ertrag	3'816'463.15	3'357'650.00	3'410'819.57			
40	Fiskalertrag	1'956'929.54	1'992'300.00	1'763'943.33			
41	Regalien und KozeSSIONen	688.95	700.00	688.95			
42	Entgelte	852'646.57	659'500.00	670'398.79			
43	Verschiedene Erträge			4'500.00			
45	Entnahmen Fonds	72'924.71	28'450.00	130'960.91			
46	Transferertrag	917'303.38	664'700.00	807'557.59			
47	Durchlaufende Beiträge	16'000.00	12'000.00	32'800.00			
	Ergebnis aus betrieblicher Tätigkeit	234'507.80	-125'500.00	200'577.31			
34	Finanzaufwand	61'127.83	74'400.00	479'641.93			
44	Finanzertrag	1'436'698.77	1'505'500.00	345'821.20			
	Ergebnis aus Finanzierung	1'375'570.94	1'431'100.00	-133'820.73			
	Operatives Ergebnis	16'10'078.74	1'305'600.00	66'756.58			
38	Ausserordentlicher Aufwand						
48	Ausserordentlicher Ertrag	10'873.00	15'000.00	13'718.60			
	Ausserordentliches Ergebnis	10'873.00	15'000.00	13'718.60			
	Gesamtergebnis Erfolgsrechnung	1'620'951.74	1'320'600.00	80'475.18			

Funktionale Gliederung	Rechnung 2023		Budget 2023		Rechnung 2022	
	Ausgaben	Einnahmen	Ausgaben	Einnahmen	Ausgaben	Einnahmen
0 ALLGEMEINE VERWALTUNG <i>Nettoinvestition</i>	28'450.85	28'450.85	100'000.00	100'000.00	16'270.90	16'270.90
6 VERKEHR UND NACHRICHTENÜBERMITTLUNG <i>Nettoinvestition</i>	392'138.75 34'461.25	426'600.00	305'000.00	305'000.00	1'218'120.45	-13'500.00 1'231'620.45
7 UMWELTSCHUTZ UND RAUMORDNUNG <i>Nettoinvestition</i>	838'996.82	657'844.80 181'152.02	710'200.00	393'000.00 317'200.00	216'250.89 192'758.21	409'009.10 -9'648.00
8 VOLKSWIRTSCHAFT <i>Nettoinvestition</i>	1'118'939.80	1'294'081.42	40'000.00	331'000.00	393'781.10	9'648.00
9 FINANZEN UND STEUERN <i>Nettoinvestition</i>	175'141.62		291'000.00		1'064'781.14	1'458'562.24
Nettoinvestition	2'378'526.22	2'378'526.22	1'155'200.00	724'000.00	1'844'423.34	1'844'423.34
	2'378'526.22	2'378'526.22	1'155'200.00	431'200.00	1'844'423.34	1'844'423.34
				1'155'200.00		

Gemeinde Hefenhofen

Investitionsrechnung

Funktionale Gliederung	Rechnung 2023		Budget 2023		Rechnung 2022	
	Ausgaben	Einnahmen	Ausgaben	Einnahmen	Ausgaben	Einnahmen
0 ALLGEMEINE VERWALTUNG	28'450.85		100'000.00		16'270.90	
02 Allgemeine Dienste	28'450.85		100'000.00		16'270.90	
021 Finanz- und Steuerverwaltung	10'000.00					
0210 Finanz- und Steuerverwaltung	10'000.00					
5440.00 Darlehen an öffentlichen Unternehmungen	10'000.00					
029 Übrige Verwaltungsliegenschaften	18'450.85		100'000.00		16'270.90	
0290 Übrige Verwaltungsliegenschaften	18'450.85		100'000.00		16'270.90	
5000.00 Grundstücke	18'450.85		100'000.00		16'270.90	
6 VERKEHR UND NACHRICHTENÜBERMITTLUNG	392'138.75	426'600.00	305'000.00		1'218'120.45	-13'500.00
61 Strassenverkehr	392'138.75	426'600.00	305'000.00		1'218'120.45	-13'500.00
613 Kantonsstrasse, übrige	55'000.00		250'000.00		115'000.00	
6130 Kantonsstrasse, übrige	55'000.00		250'000.00		115'000.00	
5610.00 Beitrag an Staatsstrassen	55'000.00		250'000.00		115'000.00	
615 Gemeindestrassen	337'138.75	426'600.00	55'000.00		1'103'120.45	-13'500.00
6150 Gemeindestrassen	337'138.75	426'600.00	55'000.00		1'103'120.45	-13'500.00
5010.00 Erschliessung Strassen	125'205.00					
5010.01 Sanierung Strassen	211'595.10		55'000.00		979'239.80	
5040.00 Öffentliche Beleuchtung	338.65				123'880.65	
6110.00 Erschliessungsbeiträge		426'600.00				-13'500.00
6310.00 Investitionsbeiträge von Kantonen und Konkordaten		426'600.00				
7 UMWELTSCHUTZ UND RAUMORDNUNG	838'996.82	657'844.80	710'200.00	393'000.00	216'250.89	409'009.10
72 Abwasserbeseitigung	120'847.42	70'286.25	100'200.00	40'000.00	36'254.29	260'023.60

Gemeinde Hefenhofen

Investitionsrechnung

Funktionale Gliederung	Rechnung 2023		Budget 2023		Rechnung 2022	
	Ausgaben	Einnahmen	Ausgaben	Einnahmen	Ausgaben	Einnahmen
720 Abwasserbeseitigung	120'847.42	70'286.25	100'200.00	40'000.00	36'254.29	260'023.60
7201 Abwasserbeseitigung (Gemeindebetrieb)	120'847.42	70'286.25	100'200.00	40'000.00	36'254.29	260'023.60
5010.01 Sanierung Kanalisation	75'813.60		60'000.00		78'553.40	
5620.00 Baukostenbeitrag Abwasserverband	45'033.82		40'200.00		-42'299.11	
6110.00 Kanalschlussgebühren		55'472.00		40'000.00		260'023.60
6110.01 Erschliessungsbeiträge		14'814.25				
74 Verbauungen	521'025.10	400'638.45	610'000.00	353'000.00	33'817.25	
741 Gewässerverbauungen	521'025.10	400'638.45	610'000.00	353'000.00	33'817.25	
7410 Gewässerverbauungen	521'025.10	400'638.45	610'000.00	353'000.00	33'817.25	
5020.00 Hochwasserschutz	521'025.10		610'000.00		33'817.25	
6310.00 Investitionsbeiträge von Kantonen und Konkordaten		400'638.45		353'000.00		
79 Raumordnung	197'124.30	186'920.10	186'920.10		146'179.35	148'985.50
790 Raumordnung	197'124.30	186'920.10	186'920.10		146'179.35	148'985.50
7900 Raumordnung	197'124.30	186'920.10	186'920.10		146'179.35	148'985.50
5290.00 Ortsplanung	197'124.30				146'179.35	
6190.00 Rückerstattungen Dritter für Investitionen in übrige Sachanlagen		186'920.10				148'985.50
8 VOLKSWIRTSCHAFT						
81 Landwirtschaft						
812 Strukturverbesserung						
8120 Landwirtschaftliche Strukturverbesserungen						
6010.00 Übertragung von Strassen / Verkehrswegen ins Finanzvermögen						-9'648.00
						-9'648.00

Gemeinde Hefenhofen

Investitionsrechnung

Funktionale Gliederung	Rechnung 2023		Budget 2023		Rechnung 2022	
	Ausgaben	Einnahmen	Ausgaben	Einnahmen	Ausgaben	Einnahmen
9 FINANZEN UND STEUERN	1'118'939.80	1'294'081.42	40'000.00	331'000.00	393'781.10	1'458'562.24
96 Vermögens- und Schuldenverwaltung		34'495.00			7'920.00	
963 Liegenschaften des Finanzvermögens		34'495.00				
9630 Liegenschaften des Finanzvermögens		34'495.00				
6010.00 Übertragung von Strassen / Verkehrswegen ins Finanzvermögen		34'495.00				
969 Übriges Finanzvermögen					7'920.00	
9690 Übriges Finanzvermögen					7'920.00	
5000.00 Grundstücke					7'920.00	
99 Abschluss	1'118'939.80	1'259'586.42	40'000.00	331'000.00	385'861.10	1'458'562.24
999 Abschluss	1'118'939.80	1'259'586.42	40'000.00	331'000.00	385'861.10	1'458'562.24
9990 Abschluss	1'118'939.80	1'259'586.42	40'000.00	331'000.00	385'861.10	1'458'562.24
5900.00 Passivierte Einnahmen	1'118'939.80		40'000.00		385'861.10	
5900.02 Passivierte Einnahmen Abwasserbeseitigung						
6900.00 Aktivierte Ausgaben allgemeiner Haushalt		1'259'586.42		331'000.00		1'458'562.24
Nettoinvestition	2'378'526.22	2'378'526.22	1'155'200.00	724'000.00	1844'423.34	1844'423.34
	2'378'526.22	2'378'526.22	1'155'200.00	1'155'200.00	1844'423.34	1'844'423.34

Gemeinde Hefenhofen

Bilanz mit Periodenvergleich
Zusammenzug

		Bilanz 31.12.23		Zunahme		Abnahme		Bilanz 31.12.22	
1	Aktiven		8'054'353.24		25'789'602.20		-23'663'315.89		5'928'066.93
10	Finanzvermögen		4'716'255.80		23'335'489.68		-21'133'897.41		2'514'663.53
100	Flüssige Mittel und kurzfristige Geldanlagen		167'981.49		12'582'346.91		-12'796'720.78		382'255.36
101	Forderungen		2'339'855.20		9'060'320.66		-7'961'521.25		1'241'055.79
104	Aktive Rechnungsabgrenzungen		189'210.11		189'210.11		-153'157.38		153'157.38
106	Vorräte und angefangene Arbeiten		179.00		8'032.00		-8'748.00		895.00
107	Finanzanlagen		16'500.00						16'500.00
108	Sachanlagen FV		2'002'630.00		1'495'580.00		-2'137'50.00		720'800.00
14	Verwaltungsvermögen		3'338'097.44		2'454'112.52		-2'529'418.48		3'413'403.40
140	Sachanlagen VV		3'090'872.64		2'191'988.22		-2'315'169.38		3'213'853.80
142	Immaterielle Anlagen		67'424.80		197'124.30		-2'14'249.10		84'549.60
144	Darlehen		10'000.00		10'000.00				
146	Investitionsbeiträge		170'000.00		55'000.00				115'000.00
2	Passiven		-6'433'401.50		-30'932'828.44		30'427'493.87		-5'928'066.93
20	Fremdkapital		-3'068'555.21		-30'580'678.88		30'098'356.38		-2'586'232.71
200	Laufende Verbindlichkeiten		-1'899'201.31		-29'611'324.98		29'528'441.04		-1'816'317.37
201	Kurzfristige Finanzverbindlichkeiten		-400'000.00		-400'000.00				
204	Passive Rechnungsabgrenzungen		-69'353.90		-69'353.90		69'915.34		-699'15.34
206	Langfristige Finanzverbindlichkeiten		-700'000.00		-500'000.00		500'000.00		-700'000.00
29	Eigenkapital		-3'364'846.29		-352'149.56		329'137.49		-3'341'834.22
290	Verpflichtungen (+) bzw. Überschüsse (-) gegenüber Spezialfinanzierungen		-1'093'298.83		-727'18.38		65'383.31		-1'085'963.76
291	Fonds		-66'941.00		-34'550.00		18'873.00		-51'264.00
296	Neubewertungsreserve Finanzvermögen				164'406.00				-164'406.00
299	Bilanzüberschuss/-fehlbetrag		-2'204'606.46		-244'881.18		80'475.18		-2'040'200.46
	Gewinn / Verlust		1'620'951.74		-5'143'226.24		6'764'177.98		

Gemeinde Hefenhofen

Bilanz mit Periodenvergleich
Zusammenzug

		Bilanz 31.12.23	Zunahme	Abnahme	Bilanz 31.12.22
1	Aktiven	8'054'353.24	25'789'602.20	-23'663'315.89	5'928'066.93
10	Finanzvermögen	4'716'255.80	23'335'489.68	-21'133'897.41	2'514'663.53
100	Flüssige Mittel und kurzfristige Geldanlagen	167'881.49	12'582'346.91	-12'796'720.78	382'255.36
1000	Kasse	9'212.05	27'911.10	-27'678.50	8'979.45
1000.00	Hauptkasse	9'212.05	27'911.10	-27'678.50	8'979.45
1001	Post	121'544.64	10'672'583.81	-10'843'997.08	292'957.91
1001.00	Postkonto 85-2263-2	121'544.64	10'672'583.81	-10'843'997.08	292'957.91
1002	Bank	37'124.80	1'843'526.20	-1'886'719.40	80'318.00
1002.00	TKB 1120.0026.4304	37'124.80	1'843'526.20	-1'886'719.40	80'318.00
1004	Debit- und Kreditkarten		38'325.80	-38'325.80	
1004.00	Durchlaufkonto Kartenzahlungen		38'325.80	-38'325.80	
101	Forderungen	2'339'855.20	9'060'320.66	-7'961'521.25	1'241'055.79
1010	Forderungen aus Lieferungen und Leistungen gegenüber Dritten	1'394'370.00	1'751'900.33	-788'982.98	431'452.65
1010.00	Sammelkonto Debitoren (VRSG FIS)	1'394'370.00	1'741'406.00	-778'488.65	431'452.65
1010.01	Forderungen Abwassergebühren		10'494.33	-10'494.33	
1012	Steuerforderungen	945'485.20	7'270'344.70	-7'134'462.64	809'603.14
1012.00	Forderungen allgemeine Gemeindesteuern	921'568.55	6'776'817.45	-6'616'087.99	760'839.09
1012.02	Forderungen Quellensteuern		148'997.10	-191'797.65	42'800.55
1012.03	Forderungen JP Kanton	1'558.15	188'239.55	-202'644.90	5'963.50
1012.04	Steuerforderungen Quellensteuer Gemeinde	17'799.15	133'585.00	-115'785.85	
1012.05	Steuerforderungen Quellensteuer Feuerwehr	4'559.35	127'05.60	-8'146.25	
1019	Übrige Forderungen		38'075.63	-38'075.63	
1019.20	MWST-Vorsteuern Guthaben ER Abwasserbeseitigung		227'35.84	-22'735.84	
1019.21	MWST-Vorsteuern Guthaben IR Abwasserbeseitigung		15'339.79	-15'339.79	

Gemeinde Hefenhofen

Bilanz mit Periodenvergleich
Zusammenzug

		Bilanz 31.12.23		Bilanz 31.12.22	
		Zunahme	Abnahme	Zunahme	Abnahme
104	Aktive Rechnungsabgrenzungen	189'210.11	-153'157.38	189'210.11	-153'157.38
1041	Sach- und übriger Betriebsaufwand	189'210.11	-153'157.38	189'210.11	-153'157.38
1041.00	RA Sach- und übriger Betriebsaufwand	189'210.11	-153'157.38	189'210.11	-153'157.38
106	Vorräte und angefangene Arbeiten	179.00	-8'748.00	8'032.00	-8'748.00
1060	Handelswaren	179.00	-8'748.00	8'032.00	-8'748.00
1060.10	Vorräte Grünabfuhrbündel		-7'128.00	7'128.00	
1060.20	Vorräte Containerplomben	179.00	-1'620.00	904.00	
107	Finanzanlagen	16'500.00			
1070	Aktien und Anteilscheine	16'500.00			
1070.00	Aktien und Anteilscheine	16'500.00			
108	Sachanlagen FV	2'002'630.00	-213'750.00	1'495'580.00	
1080	Grundstücke FV	2'002'630.00	-213'750.00	1'495'580.00	
1080.00	Grundstücke FV	2'002'630.00	-213'750.00	1'495'580.00	
14	Verwaltungsvermögen	3'338'097.44	-2'529'418.48	2'454'112.52	
140	Sachanlagen VV	3'090'672.64	-2'315'169.38	2'191'988.22	
1400	Grundstücke VV	127'458.00	-16'538.00		
1400.00	Grundstücke VV	127'458.00	-16'538.00		
1401	Strassen / Verkehrswege	2'639'238.46	-675'258.65	456'787.20	
1401.00	Gemeindestrassen / Verkehrswege	2'639'238.46	-675'258.65	456'787.20	
1402	Wasserbau	151'119.90	-411'735.45	562'855.35	
1402.00	Wasserbau	151'119.90	-411'735.45	562'855.35	
1403	Übrige Tiefbauten	34'857.88	-166'535.78	154'494.67	
1403.10	Kanalisationen	34'857.88	-166'535.78	154'494.67	

Gemeinde Hefenhofen

Bilanz mit Periodenvergleich
Zusammenzug

		Bilanz 31.12.23	Zunahme	Abnahme	Bilanz 31.12.22
1404	Hochbauten	43'297.35		-3'358.00	46'655.35
1404.00	Hochbauten	43'297.35		-3'358.00	46'655.35
1406	Mobilien VV	59'979.30	1'923.00	-10'449.10	68'505.40
1406.00	Mobilien VV	59'979.30	1'923.00	-10'449.10	68'505.40
1407	Anlagen im Bau	34'721.75	1'015'928.00	-1'031'294.40	50'088.15
1407.00	Anlagen im Bau	34'721.75	1'015'928.00	-1'031'294.40	50'088.15
142	Immaterielle Anlagen	67'424.80	197'124.30	-214'249.10	84'549.60
1427	Übrige immaterielle Anlagen in Realisierung	-1'613.80	196'641.25	-186'920.10	-11'334.95
1427.00	Übrige immaterielle Anlagen in Realisierung	-1'613.80	196'641.25	-186'920.10	-11'334.95
1429	Übrige immaterielle Anlagen	69'038.60	483.05	-27'329.00	95'884.55
1429.00	Übrige immaterielle Anlagen	69'038.60	483.05	-27'329.00	95'884.55
144	Darlehen	10'000.00	10'000.00		
1440	Darlehen	10'000.00	10'000.00		
1444.00	Darlehen des allgemeinen Haushalts an öffentliche Unternehmungen	10'000.00	10'000.00		
146	Investitionsbeiträge	170'000.00	55'000.00		115'000.00
1460	Investitionsbeiträge	170'000.00	55'000.00		115'000.00
1460.00	Investitionsbeiträge	170'000.00	55'000.00		115'000.00
2	Passiven	-6'433'401.50	-30'932'828.44	30'427'493.87	-5'928'066.93
20	Fremdkapital	-3'068'555.21	-30'580'678.88	30'098'356.38	-2'586'232.71
200	Laufende Verbindlichkeiten	-1'899'201.31	-29'611'324.98	29'528'441.04	-1'816'317.37
2000	Laufende Verbindlichkeiten aus Lieferungen und Leistungen von Dritten	-873'689.18	-9'601'584.11	9'416'627.38	-788'732.45

Gemeinde Hefenhofen

Bilanz mit Periodenvergleich Zusammenzug

	Bilanz 31.12.23	Zunahme	Abnahme	Bilanz 31.12.22
2000.00	-973'656.68	-9'477'260.86	9'292'336.63	-788'732.45
2000.10		-82'088.15	82'088.15	
2000.11		-41'077.20	41'077.20	
2000.13	-32.50	-1'157.90	1'125.40	
2001	-880'841.98	-5'316'226.51	5'431'261.40	-995'876.87
2001.00	-434'970.78	-2'692'813.23	2'744'366.93	-486'524.48
2001.01	-380'464.23	-2'283'483.67	2'317'894.69	-414'875.25
2001.02	-27'956.79	-144'422.86	141'802.27	-25'336.20
2001.03	-5'556.80	-46'184.71	46'485.41	-5'857.50
2001.04	-2'510.65	-7'816.58	8'520.13	-3'214.20
2001.05	-9'242.88	-28'920.77	27'768.97	-8'091.08
2001.06	-20'139.85	-107'107.99	108'427.65	-21'459.51
2001.07		-5'084.95		5'084.95
2001.08		-391.75	7'587.25	-7'195.50
2001.09			28'408.10	-28'408.10
2002	-11'494.35	-81'502.42	70'008.07	
2002.20		-55'052.10	55'052.10	
2002.30	-11'494.35	-26'450.32	14'955.97	
2003	-2'500.00	-6'256.30	3'988.55	-232.25
2003.00	-2'500.00	-6'256.30	3'988.55	-232.25
2005	-14'597'705.64	-14'597'705.64	14'597'655.64	50.00
2005.51		-356'110.30	356'110.30	
2005.52		-14'201'410.54	14'201'410.54	
2005.53		-34'223.20	34'223.20	
2005.54		-5'961.60	5'911.60	50.00
2006	-30'675.80	-8'050.00	8'900.00	-31'525.80
2006.00	-7'000.00	-200.00	200.00	-7'000.00
2006.01	-7'675.80			-7'675.80

Gemeinde Hefenhofen

Bilanz mit Periodenvergleich
Zusammenzug

		Bilanz 31.12.23		Bilanz 31.12.22	
		Zunahme	Abnahme	Zunahme	Abnahme
2006.30	Baukostenvorschuss	-22'300.00	8'700.00	-7'850.00	8'700.00
201	Kurzfristige Finanzverbindlichkeiten	-400'000.00		-400'000.00	
2010	Verbindlichkeiten gegenüber Finanzintermediären	-400'000.00		-400'000.00	
2010.20	Saron TKB	-400'000.00		-400'000.00	
204	Passive Rechnungsabgrenzungen	-69'353.90	69'915.34	-69'353.90	69'915.34
2041	Sach- und übriger Betriebsaufwand	-69'353.90	69'915.34	-69'353.90	69'915.34
2041.00	RA Sach- und übriger Betriebsaufwand	-69'353.90	69'915.34	-69'353.90	69'915.34
206	Langfristige Finanzverbindlichkeiten	-700'000.00	500'000.00	-500'000.00	500'000.00
2064	Darlehen, Darlehen	-700'000.00	500'000.00	-500'000.00	500'000.00
2064.01	Festdarlehen TKB Amriswil 0120.1245.5001	-200'000.00	500'000.00	-500'000.00	500'000.00
2064.04	Festdarlehen TKB Amriswil	-500'000.00		-500'000.00	
2064.05	Saron TKB Amriswil		500'000.00		500'000.00
29	Eigenkapital	-3'364'846.29	329'137.49	-352'149.56	329'137.49
290	Verpflichtungen (+) bzw. Vorschüsse (-) gegenüber Spezialfinanzierungen	-1'093'298.83	65'383.31	-727'18.38	65'383.31
2900	Spezialfinanzierungen im EK	-1'093'298.83	65'383.31	-727'18.38	65'383.31
2900.20	Spezialfinanzierung Abwasserbeseitigung	-886'199.40		-62'083.65	
2900.30	Spezialfinanzierung Abfallbeseitigung	53'385.18		46'708.19	
2900.70	Spezialfinanzierung Feuerwehr	-278'485.06		-4'386.20	
2900.80	Spezialfinanzierung Flurstrassen	18'000.45		-6'248.53	
291	Fonds	-66'941.00	18'873.00	-34'550.00	18'873.00
2910	Fonds im Eigenkapital	-66'941.00	18'873.00	-34'550.00	18'873.00
2910.01	NHG-Fond	-40'391.00	10'873.00	-34'550.00	10'873.00
2910.70	Fonds Mehrwertabschöpfung	-26'550.00	8'000.00	-34'550.00	8'000.00

Gemeinde Hefenhofen

Bilanz mit Periodenvergleich
Zusammenzug

	Bilanz 31.12.23	Zunahme	Abnahme	Bilanz 31.12.22
296 Neubewertungsreserve Finanzvermögen			164'406.00	-164'406.00
2960 Neubewertungsreserve Finanzvermögen			164'406.00	-164'406.00
2960.00 Neubewertungsreserve Finanzvermögen			164'406.00	-164'406.00
299 Bilanzüberschuss/-fehlbetrag	-2'204'606.46	-244'881.18	80'475.18	-2'040'200.46
2990 Jahresergebnis			80'475.18	-80'475.18
2990.00 Jahresergebnis			80'475.18	-80'475.18
2999 Kumulierte Ergebnisse der Vorjahre	-2'204'606.46	-244'881.18		-1'959'725.28
2999.00 Kumulierte Ergebnisse der Vorjahre	-2'204'606.46	-244'881.18		-1'959'725.28
Gewinn / Verlust	1'620'951.74	-5'143'226.24	6'764'177.98	

GELDFLUSSRECHNUNG

Politische Gemeinde Hefenhofen

2023

CHF

Bezeichnung

Gesamtergebnis Erfolgsrechnung (+ = Ertragsüberschuss / - = Aufwandüberschuss)	1'620'951.74
Abschreibungen von Verwaltungsvermögen und Investitionsbeiträgen	215'952.58
Realisierte Kursverluste (+) und Gewinne (-) / Wertberichtigungen Anlagen FV	-1'430'034.10
Abnahme (+) / Zunahme (-) von Forderungen	-1'098'799.41
Abnahme (+) / Zunahme (-) von aktiven Rechnungsabgrenzungen	-36'052.73
Abnahme (+) / Zunahme (-) von Vorräten	716.00
Abnahme (-) / Zunahme (+) von laufenden Verbindlichkeiten	197'918.83
Abnahme (-) / Zunahme (+) von passiven Rechnungsabgrenzungen	-561.44
Abnahme (-) / Zunahme (+) von kurzfristigen Rückstellungen	0.00
Abnahme (-) / Zunahme (+) von Spezialfinanzierungen im Eigenkapital	7'335.07
Abnahme (-) / Zunahme (+) von Fonds im Eigenkapital	15'677.00
Abnahme (-) / Zunahme (+) von Legaten und Stiftungen ohne eigene Rechtspersönlichkeit im EK	0.00
Abnahme (-) / Zunahme (+) von Vorfinanzierungen	0.00

Geldfluss aus operativer Tätigkeit -506'896.46

Geldfluss aus Investitions- und Anlagentätigkeit

Liquiditätswirksame Einnahmen (+) der Investitionsrechnung (exkl. Darlehen/Beteiligungen)	1'118'939.80
Liquiditätswirksame Ausgaben (-) der Investitionsrechnung (exkl. Darlehen/Beteiligungen)	-1'249'586.42
Rückzahlung bzw. Verkauf (+) von Darlehen und Beteiligungen, Grundkapitalien VV	0.00

Geldfluss aus Investitionstätigkeit ins Verwaltungsvermögen -130'646.62

Verkauf (+) von Sachanlagen FV	148'204.10
Kauf (-) von Sachanlagen FV	-10'000.00

Geldfluss aus Anlagentätigkeit ins Finanzvermögen 138'204.10

Geldfluss aus Investitions- und Anlagentätigkeit 7'557.48

Geldfluss aus Finanzierungstätigkeit

Abnahme (-) / Zunahme (+) von Kontokorrenten (passive) mit Dritten	-115'034.89
Aufnahme (+) von Finanzverbindlichkeiten	400'000.00

Geldfluss aus Finanzierungstätigkeit 284'965.11

Total Geldfluss -214'373.87

Bestand Flüssige Mittel 1.1. 382'255.36

Bestand Flüssige Mittel 31.12. 167'881.49

Kontrollrechnung Differenz Geldfluss 0.00

ANHANG 1: EIGENKAPITALNACHWEIS

	Stand per 01.01.2023	Zunahme	Abnahme	Stand per 31.12.2023
Eigenkapitalnachweis				
Spezialfinanzierung im Eigenkapital				
Spezialfinanzierung Abwasserbeseitigung	824'115.75	62'083.65	0.00	886'199.40
Spezialfinanzierung Abfallbeseitigung	-6'676.99	0.00	46'708.19	-53'385.18
Spezialfinanzierung Feuerwehr	292'415.58	4'386.20	18'316.72	278'485.06
Spezialfinanzierung Flurstrassen	-23'890.58	6'248.53	358.40	-18'000.45
Fonds im Eigenkapital				
NHG-Fond	51'264.00	0.00	10'873.00	40'391.00
Fond Mehrwertabschöpfung	0.00	34'550.00	8'000.00	26'550.00
Vorfinanzierungen				
Vorfinanzierung Gemeindestrassen	0.00	0.00	0.00	0.00
Reserven				
Neubewertungsreserve Finanzvermögen	164'406.00	0.00	164'406.00	0.00
Bilanzüberschuss				
Jahresergebnis	80'475.18	1'620'951.74	80'475.18	1'620'951.74
Kumulierte Ergebnisse der Vorjahre	1'959'725.28	244'881.18	0.00	2'204'606.46
Total	3'341'834.22	1'973'101.30	329'137.49	4'985'798.03

ANHANG 2: RÜCKSTELLUNGSSPIEGEL

	kurzfristige Rückstellungen aus Mehrleistungen des Personals (2050)	kurzfristige Rückstellungen für andere Ansprüche des Personals (2051)	kurzfristige Rückstellungen für Prozesse (2052)	kurzfristige Rückstellungen für nicht versicherte Schäden (2053)	kurzfristige Rückstellungen für Bürgschaften und Garantieleistungen	kurzfristige Rückstellungen für übrige betriebliche Tätigkeit (2055)	kurzfristige Rückstellungen für Vorsorgeverpflichtungen (2056)	kurzfristige Rückstellungen für Finanzaufwand (2057)
Bestand per 01.01.23								
Bildungen (inkl. Erhöhungen) Verwendungen / Auflösung								
Bestand per 31.12.23								
	kurzfristige Rückstellungen für Investitionsrechnung (2058)	übrige kurzfristige Rückstellungen (2059)	Rückstellungen für langfristige Ansprüche des Personals (2081)	Rückstellungen für Prozesse (2082)	Rückstellungen für nicht versicherte Schäden (2083)	Rückstellungen für Bürgschaften und Garantieleistungen (2084)	Rückstellungen aus übriger betrieblicher Tätigkeit (2085)	Rückstellungen für Vorsorgeverpflichtungen (2086)
Bestand per 01.01.23								
Bildungen (inkl. Erhöhungen) Verwendungen / Auflösung								
Bestand per 31.12.23								
	Rückstellungen für Finanzaufwand (2087)	Rückstellungen der Investitionsrechnung (2088)	Übrige langfristige Rückstellungen der Erfolgsrechnung (2089)	Total Sachgruppen (205x + 208x)				
Bestand per 01.01.23								
Bildungen (inkl. Erhöhungen) Verwendungen / Auflösung								
Bestand per 31.12.23								

ANHANG 3: BETEILIGUNGS- UND GEWÄHRLEISTUNGSSPIEGEL

2023

Laufende Nr.	Bezeichnung	Titel	Anzahl	Nominalwert	Buchwert 31.12.2023	Quote	Dividende Zins
1. Beteiligungen							
1	Abraxas AG	Aktien	12	10'000.00	12'000.00		0%
2	Genossenschaft Winterwasser Oberthurgau	Anteilschein	1	500.00	500.00		0%
3	Bus Oberthurgau AG	Aktien	2	2'000.00	2'000.00		0%
4	Oberthurgau Immobilien AG	Aktien	2	2'000.00	2'000.00		0%
	Total Finanzanlagen				16'500.00		
2. Leistungsvereinbarungen und wichtige Verträge							
1	Pro Senectute Thurgau	Steuerklärungs- und Treuhanddienste					
2	Volksschulgemeinde Amriswil-Hefenhofen-Sommeri	Nutzung und Kostentragung der Mehrzweckhalle Sonnenberg					
3	Abraxas St. Gallen	Dienstleistungsvertrag					
4	Alters- und Pflegezentrum Amriswil APZ	Vertrag über den Anschluss der Gemeinde Hefenhofen an das APZ Amriswil					
5	Verein Tagesfamilien Ober- und Mittelthurgau	Leistungsvereinbarung					
6	Spitex Oberthurgau	Leistungsvereinbarung					
7	EZO Eisportzentrum Oberthurgau EZO	Nutzungsvereinbarung					
8	Regio Energie Amriswil (REA)	Leistungsvereinbarung					
9	Elektragenossenschaft Brüschwil-Sonnenberg	Leistungsvereinbarung					
10	Elektragenossenschaft Hatswil	Leistungsvereinbarung					
11	Elektragenossenschaft Hefenhofen	Leistungsvereinbarung					
3. Eventualverbindlichkeiten							
1	Abwasserverband Aachtal			0.00	100.00%		Solidarhaftung
				Nettoschuld 31.12.2023	Haftung evtl. anteilig		

ANHANG 4: KREDITKONTROLLE

Kontonr.	Kreditbezeichnung	Gesamtkredit Saldo	Rechnung 2023 Saldo	Kumulierte Ausgaben (+) / Einnahmen (-) bis 31.12.2023	Restkredit (+) Kredit- überschreitung (-)	Budget 2023 Saldo
2	ALLGEMEINE DIENSTE	100'000.00	28'450.85	44'721.75	65'278.25	100'000.00
021	Finanz- und Steuerverwaltung	0.00	10'000.00	10'000.00	-10'000.00	0.00
INV00066	Darlehen	0.00	10'000.00	10'000.00	-10'000.00	0.00
290	Übrige Verwaltungsliegenschaften	100'000.00	18'450.85	34'721.75	65'278.25	100'000.00
INV00054	Gemeindehaus	100'000.00	18'450.85	34'721.75	65'278.25	100'000.00
6	VERKEHR	2'394'000.00	-34'461.25	1'956'108.45	437'891.55	305'000.00
6130	Kantonsstrasse	250'000.00	55'000.00	170'000.00	80'000.00	250'000.00
INV00062	Romanshornstrasse	250'000.00	55'000.00	170'000.00	80'000.00	250'000.00
6150	Gemeindestrassen	2'144'000.00	-89'461.25	1'786'108.45	357'891.55	55'000.00
INV00005	Im Dörfli, Strassensanierung	294'000.00	0.00	249'076.60	44'923.40	15'000.00
INV00006	Moosgasse, Strassensanierung	260'000.00	0.00	279'332.85	-19'332.85	15'000.00
INV00023	Chirchägger	0.00	0.00	0.00	0.00	10'000.00
INV00025	Sonnenbergstrasse, Strassensanierung	1'590'000.00	-89'461.25	1'257'699.00	332'301.00	0.00
INV00031	Chatzerüti	0.00	0.00	0.00	0.00	15'000.00
7	UMWELTSCHUTZ UND RAUMORDNUNG	1'655'200.00	251'438.27	1'067'487.21	587'712.79	710'200.00
7201	Abwasserbeseitigung (Gemeindebetrieb)	1'205'200.00	241'234.07	1'060'089.16	145'110.84	710'200.00
INV00001	Baukostenbeitrag ARA	402'000.00	45'033.82	45'033.82	-4'833.82	40'200.00
INV00045	Kanalisation Romanshornstrasse	495'000.00	0.00	384'399.39	110'600.61	0.00
INV00051	Hochwasserschutz	610'000.00	120'386.65	554'842.35	55'157.65	610'000.00
INV00063	Siedlungsentwässerung Abwasser	60'000.00	75'813.60	75'813.60	-15'813.60	60'000.00
7900	Raumordnung	450'000.00	10'204.20	7'398.05	442'601.95	0.00
INV00059	Gestaltungsplan Striitholz (Vorfinanzierung)	450'000.00	10'204.20	7'398.05	442'601.95	0.00

ANHANG 5: ANLAGESPIEGEL

	Anschaffungskosten		Stand per		Kumulierte Abschreibungen				Stand per		Buchwert per 31.12.23
	Stand per 01.01.23	Zugänge (+) Abgänge (-)	31.12.23	01.01.23	Ausserplanm. Abschreibungen Wertberichtigungen	Plannässige Abschreibungen	Abgänge (+) Abschreibungen	Ungliederungen	31.12.23		
Aktien und Anteilscheine											
1070 Aktien und Anteilscheine	16'500.00	0.00	16'500.00	0.00	0.00	0.00	0.00	0.00	0.00	0.00	16'500.00
Total Aktien und Anteilscheine	16'500.00	0.00	16'500.00	0.00	0.00	0.00	0.00	0.00	0.00	0.00	16'500.00
Sachanlagen FV											
1080 Grundstücke FV	857'524.00	-118'170.00	739'354.00	-136'724.00	0.00	1'400'000.00	0.00	0.00	1'263'276.00	0.00	2'002'630.00
Total Sachanlagen FV	857'524.00	-118'170.00	739'354.00	-136'724.00	0.00	1'400'000.00	0.00	0.00	1'263'276.00	0.00	2'002'630.00
Sachanlagen VV											
1400 Grundstücke VV	162'770.00	0.00	162'770.00	-18'774.00	-16'538.00	0.00	0.00	0.00	-35'312.00	0.00	127'455.00
1401 Strassen / Verkehrswege	4'089'431.91	-123'956.25	3'965'475.66	-1'231'722.00	-94'515.20	0.00	0.00	0.00	-1'326'237.20	0.00	2'639'238.46
1402 Wasserbau	0.00	0.00	154'203.90	0.00	-3'084.00	0.00	0.00	0.00	-3'084.00	0.00	151'119.90
1403 Übrige Tiefbauten	693'344.99	-25'262.43	743'906.16	-646'448.00	-62'602.28	0.00	0.00	0.00	-709'048.28	0.00	34'857.88
1404 Hochbauten	71'394.35	0.00	71'394.35	-24'739.00	-3'358.00	0.00	0.00	0.00	-28'097.00	0.00	43'297.35
1406 Mobilien	108'348.40	0.00	108'348.40	-39'843.00	-8'526.10	0.00	0.00	0.00	-48'369.10	0.00	59'979.30
1407 Anlagen im Bau	50'088.15	214'651.10	347'217.50	347'217.50	0.00	0.00	0.00	0.00	0.00	0.00	347'217.50
Total Sachanlagen VV	5'175'377.80	65'442.42	5'240'820.22	-1'981'524.00	-188'623.58	0.00	0.00	0.00	-2'150'147.58	0.00	3'090'672.64
Immaterielle Anlagen											
1427 Immaterielle Anlagen allg.	-11'334.95	9'721.15	-1'613.80	0.00	0.00	0.00	0.00	0.00	0.00	0.00	-1'613.80
Haushalt in Realisation	210'923.55	483.05	211'406.60	-1'15'039.00	-27'329.00	0.00	0.00	0.00	-142'368.00	0.00	69'038.60
1429 Übrige immaterielle Anlagen	199'568.60	10'204.20	209'792.80	-115'039.00	-27'329.00	0.00	0.00	0.00	-142'368.00	0.00	67'424.80
Total Immaterielle Anlagen											
Darlehen											
1444 Darlehen des allg. Haushalts an öffentl. Unternehm.	0.00	10'000.00	10'000.00	0.00	0.00	0.00	0.00	0.00	0.00	0.00	10'000.00
Total Darlehen	0.00	10'000.00	10'000.00	0.00	0.00	0.00	0.00	0.00	0.00	0.00	10'000.00
Investitionsbeiträge											
1460 Investitionsbeiträge	115'000.00	55'000.00	170'000.00	0.00	0.00	0.00	0.00	0.00	0.00	0.00	170'000.00
Total Investitionsbeiträge	115'000.00	55'000.00	170'000.00	0.00	0.00	0.00	0.00	0.00	0.00	0.00	170'000.00
Gesamttotal	6'363'990.40	22'476.62	6'386'467.02	-2'213'287.00	-215'952.56	1'400'000.00	0.00	0.00	-1'029'239.56	0.00	5'357'227.44

ANHANG 6: ZUSÄTZLICHE ANGABEN

Die Anlagen werden ab Nutzungsbeginn (Bauabschluss / Bauabrechnung) über die geschätzte Nutzungsdauer linear abgeschrieben. Es gelten folgende Nutzungsdauern:

Kat.	Anlagekategorie	Abschreibungsdauer in Jahren
1	Grundstücke nicht überbaut	40
2	Gebäude, Hochbauten	33
3	Tiefbauten (Strassen, Plätze, Friedhof etc.)	40
4	Wald, Alpen und übrige Sachanlagen	40
5	Kanal-/Leitungsnetze, Gewässerbauten	50
6	Orts- und Regionalplanungen sowie übrige Planungen	10
7	Mobilien, Ausstattungen, Maschinen und allgemeine Motorfahrzeuge (Haustechnik)	8
8	Spezialfahrzeuge (Feuerwehr, Strassenreinigung, etc.)	15
9	Informatik- und Kommunikationssysteme	4
10	Immaterielle Anlagen	5
11	Investitionsbeiträge	nach Nutzungsdauer des Objekts
12	Anlagen im Bau	keine planmässige Abschreibung
13	Darlehen des Verwaltungsvermögens	keine planmässige Abschreibung
14	Beteiligungen, Grundkapitalien	keine planmässige Abschreibung

Wenn der Restwert unter der Aktivierungsgrenze (CHF 50'000.00) liegt, wird dieser direkt abgeschrieben. Wird eine Anschaffung getätigt, welche die geschätzte Nutzungsdauer verlängert oder einen zukünftigen Nutzen schafft, wird der entsprechende Betrag aktiviert.

Gemäss Art. 63 der regierungsrätlichen Verordnung wird das per 31.12.2015 bilanzierte Verwaltungsvermögen nicht neu bewertet. Es wird in der Regel über zehn Jahre linear abgeschrieben und ist spätestens per 31.12.2025 vollständig abgeschrieben.

ANHANG 7: GRUNDLAGEN UND GRUNDSÄTZE DER RECHNUNGSLEGUNG

Angewandtes Regelwerk und Abweichungen

Die Jahresrechnung wurde in Übereinstimmung mit der Verordnung des Regierungsrates über das Rechnungswesen der Gemeinden vom 23. April 2013 erstellt. Diese beruht auf den Grundsätzen des Harmonisierten Rechnungsmodells 2 (HRM2) der Konferenz der Kantonalen Finanzdirektoren.

Elemente der Jahresrechnung

Die folgenden Elemente bilden integrierende Teile der Jahresrechnung: Bilanz, Erfolgsrechnung, Investitionsrechnung, Geldflussrechnung und Anhang.

- Die *Bilanz* weist als Bestandesrechnung auf der Aktivseite die Vermögenswerte und auf der Passivseite die Verpflichtungen und das Eigenkapital aus. Die Vermögenswerte werden unterteilt in Finanzvermögen und Verwaltungsvermögen.
- Die *Erfolgsrechnung* weist die Erträge und Aufwendungen des Geschäftsjahres aus. Sie zeigt auf der ersten Stufe den operativen und auf der zweiten Stufe den ausserordentlichen Erfolg je mit dem Aufwand- bzw. Ertragsüberschuss, ferner den Gesamterfolg, welcher den Bilanzüberschuss bzw. den Bilanzfehlbetrag verändert.
- In der *Investitionsrechnung* werden die kreditpflichtigen Ausgaben für Investitionen in das Verwaltungsvermögen und die mit solchen Investitionen zusammenhängenden Einnahmen ausgewiesen. Über sämtliche beschlossenen Verpflichtungskredite wird eine separate Verpflichtungskreditkontrolle geführt.
- Die *Geldflussrechnung* stellt die Geldflüsse aus der operativen Tätigkeit, den Investitions- und den Finanzierungsvorgängen dar. Als Saldo resultiert die Veränderung der flüssigen Mittel gegenüber dem Vorjahr.
- Im Anhang sind diejenigen zusätzlichen Informationen offengelegt, die für das grundsätzliche Verständnis der Rechnung und den verlässlichen Überblick über die finanzielle Lage und Entwicklung notwendig sind.

Wesentliche Rechnungslegungsgrundsätze

Allgemeine Bilanzierungsgrundsätze

Vermögenswerte werden in den *Aktiven* der Bilanz geführt, wenn sie einen künftigen wirtschaftlichen Nutzen generieren oder unmittelbar zur Erfüllung einer öffentlichen Aufgabe genutzt werden und ihr Wert verlässlich ermittelt werden kann.

Fremdkapital auf der *Passivseite* der Bilanz sind Verpflichtungen aufgrund eines Ereignisses mit Ursprung in der Vergangenheit, zu deren Erfüllung mit einem Mittelabfluss gerechnet werden muss und deren Betrag zuverlässig ermittelt werden kann. Wenn der Zeitpunkt der Erfüllung und die Höhe des künftigen Mittelabflusses mit Unsicherheiten behaftet sind, wird eine Verbindlichkeit in Form einer Rückstellung gebildet.

Als *Ertrag* gilt der gesamte Wertzuwachs innerhalb einer bestimmten Periode. Alle Erträge werden in der Periode ihrer Verursachung erfasst. Ein Ertrag gilt als realisiert, wenn in der betreffenden Periode ein Zufluss an wirtschaftlichem oder öffentlichem Nutzen stattgefunden hat, der verlässlich ermittelt werden kann.

Als *Aufwand* gilt der gesamte Wertverzehr innerhalb einer bestimmten Periode. Alle Aufwände werden in der Periode ihrer Verursachung erfasst. Ein Aufwand gilt als eingetreten, wenn in der betreffenden Periode ein Abfluss an wirtschaftlichem oder öffentlichem Nutzen stattgefunden hat, der verlässlich ermittelt werden kann.

Allgemeine Bewertungsgrundsätze

Es gilt für alle Positionen der Grundsatz der Einzelbewertung.

Die Bewertung des *Verwaltungsvermögens* erfolgt zu Anschaffungswerten. Die Entwertung durch die ordentliche Nutzung wird durch planmässige Abschreibungen über die angenommene Nutzungsdauer berücksichtigt. Nachhaltige Wertminderungen bzw. Wertaufholungen werden durch entsprechende Wertkorrekturen auf den jeweiligen Nutzenwert Rechnung getragen, sobald eine solche Wertminderung absehbar ist. Für nicht budgetierte notwendige Wertkorrekturen sind Kreditüberschreitungen möglich; sie werden mit der Abnahme der Rechnung genehmigt.

Die Anlagen des *Finanzvermögens* werden zu Verkehrswerten bewertet. Die Verkehrswerte werden nicht planmässig abgeschrieben, sondern periodisch an neue Gegebenheiten angepasst. Eine Neuermittlung der Verkehrswerte wird insbesondere vorgenommen, wenn sich die Marktverhältnisse massgebend verändern.

Finanzielle Forderungen und Verbindlichkeiten werden zum Nominalwert bilanziert.

Kurzfristige Finanzanlagen

Die Wertschriften sind zum Kurswert auf Ende Jahr bewertet.

Anlagen des Finanzvermögens

Die Liegenschaften des Finanzvermögens sind mit einem geschätzten Verkehrswert in der Bilanz enthalten. Dieser wird periodisch, mindestens aber alle fünf Jahre, an neue Marktgegebenheiten angepasst. Per Rechnungsabschluss 2022 wurde eine erste Neubewertung seit Einführung HRM2 durchgeführt. Bewertungsänderungen der Grundstücke werden der Neubewertungsreserve im Eigenkapital gutgeschrieben bzw. belastet. Bei Aufwertungen von Liegenschaften werden die Mehrerträge der Werterhaltungs- und Erneuerungsreserve Finanzvermögen gutgeschrieben.

Sachanlagen des Verwaltungsvermögens

Die Sachanlagen des Verwaltungsvermögens werden zum Anschaffungs- bzw. Herstellkostenwert bewertet. Die Aktivierungsgrenze für Investitionen beträgt CHF 50'000.--; Ausgaben unter diesem Betrag werden in der Regel im Anschaffungsjahr der Erfolgsrechnung belastet.

Genehmigung der Jahresrechnung 2023

Gemeinderat

Der Gemeinderat und der Leiter Finanzen bestätigen, dass

- alle buchungspflichtigen Geschäftsfälle in der vorliegenden Jahresrechnung erfasst sind,
- sämtliche Vermögenswerte, Verpflichtungen, Guthaben und Schulden in der Bilanz berücksichtigt sind,
- allen bilanzierungspflichtigen Risiken und Werten einbussen bei der Bewertung und Festsetzung der Wertberichtigungen und Rückstellungen genügend Rechnung getragen worden ist,
- alle Eventualverpflichtungen, Bürgschaften und Beteiligungsverhältnisse im Anhang zur Jahresrechnung aufgeführt sind,
- alle Angaben im Anhang zur Jahresrechnung vollständig und richtig aufgeführt sind,
- alle zum Verständnis des Jahresergebnisses nötigen Informationen in den Kommentaren zur Rechnung enthalten sind.

Hefenhofen, 12. März 2024

Gemeindepräsident

Thomas Schnyder

Leiter Finanzen

Matthias Tödtli

Namens des Gemeinderates

Der Gemeindepräsident:

Der Gemeindeschreiber:

Thomas Schnyder

Matthias Tödtli

Rechnungsprüfungskommission

Wir haben im Rahmen der gesetzlichen Bestimmungen die Buchführung und die Jahresrechnung für das Rechnungsjahr 2023 geprüft. Für den Inhalt und das Ergebnis der Jahresrechnung ist der Gemeinderat verantwortlich. Die Aufgabe der Rechnungsprüfungskommission besteht darin, die Jahresrechnung zu prüfen und zu beurteilen.

Wir haben die Detailkonti und Zusammenzüge sowie die übrigen Angaben der Jahresrechnung auf der Basis von Stichproben geprüft. Ferner beurteilten wir die Anwendung der massgebenden Haushaltsgrundsätze, die wesentlichen Bewertungsrichtlinien sowie die Darstellung der Jahresrechnung als Ganzes.

Antrag

Wir empfehlen der Gemeindeversammlung die Genehmigung der Jahresrechnung 2023.

Hefenhofen, 26. März 2024

Die Rechnungsprüfungskommission

Roland Schneeberger

Cédric Fässler

Bruno Länzlinger

Anträge des Gemeinderats

Der Gemeinderat hat den Geschäftsbericht und die Jahresrechnung 2023 der Gemeinde Hefenhofen an der Sitzung vom 12. März 2024 für in Ordnung befunden und genehmigt. Zu Händen der Gemeindeversammlung hat er folgende Anträge verabschiedet:

1. Der Jahresbericht 2023 sei zu genehmigen.
2. Die Jahresrechnung 2023 - bestehend aus der Bilanz und der Verwaltungsrechnung (Erfolgs- und Investitionsrechnung) - sei zu genehmigen.
3. Der Ertragsüberschuss aus der Erfolgsrechnung 2023 von CHF 1'620'651.74 sei wie folgt zu verwenden:
 - CHF 1'500'000.00 Vorfinanzierung Neubau Gemeindehaus
 - CHF 100'000.00 Vorfinanzierung Sanierung Schützenhügel
 - CHF 20'651.74 Zuführung Eigenkapital

Für den Gemeinderat Hefenhofen

Der Gemeinderpräsident: Thomas Schnyder

Der Gemeindeschreiber: Matthias Tödtli

4. Kreditantrag Vorprojekt Fernwärmeverbund

Einleitung

Der Gemeinderat hat 2023 eine Machbarkeitsstudie erarbeiten lassen, um den Entscheid für eine grundsätzliche Realisierbarkeit eines thermischen Netzes treffen zu können. Dabei wurde ein Wärmeabsatzpotential mit umliegenden Ankerkunden in einem definierten Perimeter erhoben. Auf dem Gemeindegebiet bietet sich die ARA Moos als möglicher Standort für eine Zentrale an, in der eine thermische Auskopplung des Abwassers für einen Teil der Wärmeproduktion genutzt werden kann. Mit dem Abwasserverband Aachtal konnte eine Absichtsvereinbarung für die Erstellung einer Wärmezentrale unterzeichnet werden. Im Rahmen des Gestaltungsplans Striitholz ist eine Wärmelieferung durch ein Fernwärmenetz vorgesehen.

Absicht

Der Gemeinderat Hefenhofen beabsichtigt, dieses Projekt für einen Realisierungsentcheid detaillierter auszuarbeiten. Die aus der Machbarkeitsstudie vorliegenden Erkenntnisse sollen mit der notwendigen Detaillierung vertieft und die Wärmezentrale im vergleichbaren Rahmen eines Vorprojekts ausgearbeitet werden. Unter der Voraussetzung einer wirtschaftlichen Realisierbarkeit sollen mögliche Ankerkunden gewonnen und das Projekt in einer zu gründenden Gesellschaft in Etappen realisiert werden. Die Kosten für die Abklärungen im Rahmen eines Vorprojekts belaufen sich auf CHF 90'000. Im Falle einer Umsetzung des Wärmeverbundes und Gründung einer Betreibergesellschaft können diese Kosten voraussichtlich als Beitrag der Gemeinde Hefenhofen an den Wärmeverbund aktiviert werden.

Zielsetzung

Mit dem nächsten Planungsschritt werden folgende Ziele verfolgt:

Wärmezentrale

- Der Standort für die Zentrale auf dem ARA-Gelände ist gesichert und die baurechtlichen Bedingungen sind geklärt.
- Die technische Machbarkeit der Abwassernutzung ist geklärt und ein Anlagenkonzept liegt vor.
- Die Bewilligungsfähigkeit der Abwassernutzung wurde mit den Behörden geklärt.
- System- und prozesstechnisch ist geklärt, wie die überschüssige Abwärme des Blockheizkraftwerks bzw. das überschüssige Biogas für die Wärmeproduktion in der Zentrale verwertet werden kann.
- Die Investitionskosten der Zentrale sind mit einer Genauigkeit von +/- 15% verifiziert.
- Die Betriebs- und Unterhaltskosten sind nach den üblichen Kriterien berechnet.

Netz

- Das Wärmeabsatzpotential der wichtigsten Ankerkunden ist erhärtet und eine sinnvolle Etappierung ist festgelegt.
- Es sind verbindliche Zusicherungen mit den wichtigsten Ankerkunden ausgehandelt.

Kommerzielles

- Es liegt ein Vorschlag für eine Trägerschaft (juristisches Gefäss) und eine mögliche Betriebsform vor.
- Der Finanzierungsbedarf ist bekannt.
- Der Projektumfang ist soweit geschärft und die Wirtschaftlichkeit nachgewiesen, dass für die Gemeinde und allfällige Investoren die Grundlage vorliegt, um einen Realisierungsentscheid fällen zu können.

EINLADUNG ZUM INFORMATIONENABEND

„Planungskredit für die Erstellung eines Wärmeverbundes Moos“

Datum Dienstag 28. Mai 2024, 20.00 Uhr

Ort Mehrzweckhalle Sonnenberg

Antrag des Gemeinderats

Der Gemeinderat Hefenhofen beantragt einen Planungskredit für die Abklärung der Fragestellungen in Höhe von CHF 90'000 (inkl. MwSt).

