



Gemeindeversammlung

Donnerstag, 23. Mai 2019, 20.00 Uhr
Mehrzweckhalle Sonnenberg

Geschäftsbericht und Jahresrechnung 2018 der Politischen Gemeinde Hefenhofen



Gemeindeversammlung

Donnerstag, 23. Mai 2019, 20.00 Uhr
Mehrzweckhalle Sonnenberg

Traktandenliste

1. Wahl der Stimmenzähler
2. Protokoll der Gemeindeversammlung vom 04.12.2018 Seite 2
3. Geschäftsbericht und Jahresrechnung 2018 Seite 7
4. Verschiedenes und Umfrage

Gemeinderat Hefenhofen



Protokoll der Gemeindeversammlung der Politischen Gemeinde Hefenhofen

Datum: Dienstag, 4. Dezember 2018
Zeit: 20.00 – 21.15 Uhr
Ort: Mehrzweckhalle Sonnenberg, Hefenhofen

Vorsitz: Andreas Diethelm, Gemeindepräsident

Gemeinderat: Urs Rohner
Lorenz Diethelm
Thomas Studer
Daniela Heitz

Protokoll: Nadja Flammer, Gemeindeschreiberin

Anzahl Stimmberechtigte: 50 von 843
Anzahl Einwohner: 1'192

Anwesend ohne Stimmrecht: Nadja Flammer
Bettina Ferreiro
Michael Schirm
Pascal Meile

Gemeindeschreiberin
Verwaltungsangestellte
Einbürgerung
NRP AG

Entschuldigt: ---

Traktandenliste

1. Wahl der Stimmzähler
2. Protokoll der Gemeindeversammlung vom 24.05.2018
3. Einbürgerung
4. Budget 2019 der Politischen Gemeinde Hefenhofen
5. Verkauf Grundstücke Nr. 420, 422, 426 und 428
6. Verschiedenes und Umfrage

Der Gemeindepräsident Andreas Diethelm begrüsst die Anwesenden zur heutigen Gemeindeversammlung. Gegen die Traktandenliste werden keine Einwände geäussert.

1. Wahl der Stimmzähler

Als Stimmzähler werden Urs Mannhart und Therese Huber vorgeschlagen und einstimmig gewählt.

2. Protokoll der letzten Gemeindeversammlung

Das Protokoll der Gemeindeversammlung vom 24. Mai 2018 wurde vom Gemeinderat am 12.06.2018 genehmigt und mit der Einladung zur heutigen Versammlung rechtzeitig zugestellt. Ein herzliches Dankeschön gilt der Gemeindegeschreiberin Nadja Flammer für das Verfassen des Protokolls. Das aktuelle Protokoll wird mit einstimmigem Beschluss der Versammlung dem Gemeinderat zur Genehmigung übergeben. Es liegt zur Einsicht während 10 Tagen auf der Gemeindeverwaltung auf.

3. Einbürgerung

Der Gemeinderat hat in seiner Sitzung das Einbürgerungsgesuch von Michael Schirm gemäss § 5+6 Verordnung des Regierungsrates zum Gesetz über das Kantons- und Gemeindebürgerrecht geprüft. Er stellte fest, dass die gesetzlichen und formellen Voraussetzungen erfüllt und die Eignung gemäss genannten Gesetzesartikel gegeben sind.

Das Bundesamt für Migration (BFM) erteilte am 8. August 2018 gemäss Artikel 13 BÜG dem Gesuchsteller das Schweizer Bürgerrecht.

Antrag des Gemeinderates:

Der Gemeinderat befürwortet die Einbürgerung von Michael Schirm und beantragt dessen Gemeindebürgerrecht.

Beschluss:

Michael Schirm wird mit 40 Ja- zu 8 Nein-Stimmen das Gemeindebürgerrecht von Hefenhofen erteilt. (2 leere Stimmzettel, 0 ungültige Stimmzettel)

4. Budget 2019 der Politischen Gemeinde Hefenhofen

Gemeindegeschreiberin Nadja Flammer erläutert das vom Gemeinderat genehmigte Budget 2019. Mit dem letztjährigen Vorsatz einer strafferen Budgetierung, kann der Gemeinderat dieses mit einem geringeren Aufwandüberschuss von Fr. 195'868 gegenüber dem Vorjahr der Gemeindeversammlung präsentieren. Im Vergleich zum Budget 2018 fällt das erwartende Ergebnis um rund 80'000 Franken tiefer aus. Im Bereich der Investitionen ist für das kommende Jahr Grosses geplant: Die Stimmbürgerinnen und Stimmbürger der Gemeinde Hefenhofen haben an der Urnenabstimmung vom 23. September 2018 den Kredit für die Sanierung der Sonnenbergstrasse über rund 1.3 Millionen Franken befürwortet. Weiter sind eine Sanierung im Chirchägger (Deckbelagsersatz) sowie ein Projekt im Weiler Chatzerüti geplant. Aufgrund der geplanten Investitionen sind entsprechend höhere Abschreibungen zu erwarten.

Aufgrund der laufenden Digitalisierungen und dementsprechend höheren Erwartungen an die Gemeindehomepage, ist für das kommende Jahr eine Neugestaltung der Homepage geplant. Weiter sind mit Mehrkosten im Bereich des Regionalen Verkehrs zu rechnen. Aufgrund der Fahrplanänderung rechnet der Kanton mit Mehrkosten von 24%.

Antrag des Gemeinderates:

1. Den Steuerfuss der Politischen Gemeinde für das Jahr 2019 bei 66% der einfachen Staatssteuer zu belassen;
2. Das Budget der Politischen Gemeinde für das Jahr 2019 (Erfolgsrechnung und Investitionsrechnung) zu genehmigen.

Beschluss:

1. Der Steuerfuss von 66% wird einstimmig angenommen;
2. Das Budget 2019 wird einstimmig genehmigt.

5. Verkauf der Grundstücke Nr. 420, 422, 426 und 428

Der Kanton Thurgau ist daran interessiert, Land im freihändigen Verfahren für das Projekt der Bodensee-Thurthalstrasse (BTS) zu erwerben. Die Preisfestlegung erfolgt aufgrund der Aufteilung des beigefügten Situationsplans. Für den Trassebereich der BTS, der dem bäuerlichen Bodenrecht nicht unterstellt ist, gilt der bis Ende 2019 befristete Wert von Fr. 15.00/m². Jener des Kulturlandes hat das Landwirtschaftsamt in einer Bewertung vom 11. April 2018 berechnet. Die Grundbuchgebühren übernimmt der Kanton Thurgau.

Grundsätzlich gilt, dass ein Vorkaufsrecht entfällt, da der Erwerb der Erfüllung öffentlicher Aufgaben dient. Dies trifft bei GB Nrn. 420 und 422 jedoch nicht zu.

Durch den Erwerb des Kantons Thurgau bleiben die Pachtverträge bestehen, die auf den nächstmöglichen Termin gekündigt werden können. Neuverpachtungen erfolgen nach dem Arrondierungsprinzip, wobei es in diesen Fällen, bezogen auf die Gemeinde Hefenhofen, festgelegt wird. Die Pachten würden bis Ende 2025 dauern.

- Trudi Lanfranchi: Wenn die Gemeindeversammlung den Antrag des Gemeinderates ablehnt, ist eine Enteignung des Kantons möglich?
- Andreas Diethelm: Eine Enteignung durch den Kanton ist möglich, da es sich um ein übergeordnetes, öffentliches Interesse handelt.
- Martin Heiniger: Wenn die BTS nicht gebaut wird, bleiben die Eigentumsverhältnisse bei einem Verkauf weiterhin bestehen?
- Andreas Diethelm: Ja, aufgrund der jetzigen Ausgangslage würde der Kanton Eigentümer der Parzellen bleiben.
- Urs Mannhart: Es besteht sicherlich die Möglichkeit, im Vertrag eine Klausel zu hinterlegen, sollte die BTS nicht gebaut werden, der Gemeinde Hefenhofen das Vorkaufsrecht gewährt wird.
- Antrag Urs Mannhart: Die Aufnahme der Klausel des Vorkaufsrechts in den Vertrag, sollte der Antrag des Gemeinderats gutgeheissen werden.**
- Fritz Schoop: Müssen wir das Kulturland verkaufen, ist der Preis verhandelbar?
- Andreas Diethelm: Über den Verkaufspreis entscheidet der Kanton, welcher durch das Landwirtschaftsamt geregelt ist.
- Antrag Fritz Schoop: Es sei nur der Trassebereich zum Verkauf anzubieten.**
- René Stäheli: Es ist zu früh, das Land zu verkaufen. Aktuell ist die Sanierung der Sonnenbergstrasse geplant. Er habe bereits Handgebote, möchte aber den Gegenwert als Landwirtschaftsland ersetzt haben. Wenn die Gemeindeversammlung einem Verkauf zustimmt, schwächt sie den Gemeinderat mit dem Handlungsspielraum für die Sonnenbergstrasse.
- Andreas Diethelm: Ein Realersatz beim Projekt Sonnenbergstrasse wird nicht möglich sein. Einzelne Eigentümer werden diesbezüglich direkt informiert. Bezüglich des Verkaufszeitpunkts: Es ist sicher sehr früh, aber wenn man feststellt, was der Kanton bereits gekauft hat, wird er weitere Käufe auch zukünftig vorantreiben.
- Pietro Ippolito: Sollte die BTS nicht gebaut werden, hätte die Gemeinde die Möglichkeit zu verhindern, dass die Grundstücke zum Bauland umgezont werden?
- Andreas Diethelm: Dass diese Flächen an so abgelegener Stelle zu Bauland umgezont werden, ist sehr unwahrscheinlich. Schlussendlich bestimmt die Gemeindeversammlung über die Änderung des Zonenplans.
- Therese Huber: Sie schliesst sich dem Votum von Rene Stäheli an. In der Landwirtschaftsbranche ist bekannt, dass der Kanton immer daran interessiert ist, Landwirtschaftsland zu erwerben, welches er an Auswärtige als Realersatz abtauscht. Für einen

jetzigen Verkauf ist es noch zu früh. Sollte das Land tatsächlich für die BTS gebraucht werden, bleibt uns im Endeffekt nichts anderes übrig als zu verkaufen. Die umliegenden Grundstücke waren im privaten Besitz. Wenn die entsprechenden Grundeigentümer Ihr Land schon jetzt verkaufen wollen dürfen sie das natürlich. Aber die Gemeinde als Eigentümerin muss sich nicht beeilen.

Urs Mannhart: Zusammenfassend sind wir grundsätzlich bereit für einen Verkauf, nur nicht zum jetzigen Zeitpunkt.

Lukas Steinlin: Ein Realersatz des Kantons ist nicht möglich, wenn das Rückkaufrecht im Vertrag vermerkt wird.

Antrag von Fritz Schoop:

1. Es ist einzig der Trassebereich zum Verkauf freizugeben.

Beschluss:

1. Der Antrag wird abgelehnt.
5 Ja / 28 Nein / 13 Enthaltungen

Antrag von Urs Mannhart:

1. Wenn die Gemeindeversammlung dem Verkauf der genannten Grundstücke zustimmt, sind die Vertragsbedingungen so anzupassen, dass ein Wiederkaufsrecht auf allen 4 Parzellen hinterlegt wird. Gleichzeitig ist mit dem Kanton zu vereinbaren, dass kein Realersatz geltend gemacht werden kann.

Beschluss:

1. Der Antrag wird angenommen.
44 Ja / 3 Nein / 2 Enthaltungen

Antrag des Gemeinderates:

1. Der Gemeinderat hat sich an seiner Sitzung vom 12. Juni 2018 für den Verkauf der Grundstücke Nr. 420, 422, 426 und 428 ausgesprochen. Er beantragt daher der Gemeindeversammlung, dem Verkauf der genannten Grundstücke zuzustimmen.

Beschluss:

1. **Der Antrag wird abgelehnt.**
19 Ja / 29 Nein / 1 Enthaltung

6. Verschiedenes und Umfrage

Andreas Diethelm eröffnet die Umfrage und weist darauf hin, dass der/die Sprechende sich erhebt und vor der Frage seinen Namen nennt.

Umfrage

Max Geiger: Die Strasse in Hatswil (Tempo 30) ist seiner Meinung nach nicht fertig gestellt. Er hat Andreas Diethelm darüber vorgängig bereits schon angesprochen.

Andreas Diethelm: Der Strassenpfahl, der irrtümlicherweise in die falsche Richtung eingebaut wurde, wird nächstens wieder in die richtige Richtung gedreht. Der Auftrag wurde bereits weitergeleitet. Der gelbe Pfeil auf dem Asphalt ist bewusst aufgemalt worden, um dem Fahrradfahrer die Benutzung des separat zu benützenden Fahrsteifens zu verdeutlichen.

René Stäheli: Die Bauern von Hefenhofen würden sich für freies Pachtland einsetzen. Ein Grundstück ist zur Zeit noch an eine in Egnach wohnhafte Person verpachtet. Er wünscht, dass die Landwirtschaftsflächen der Gemeinde den Hefenhofer Landwirten verpachtet werden.

Andreas Diethelm: Der Gemeinderat wird die einzelnen Pachtverträge prüfen und zu einem späteren Zeitpunkt Pächter und Landwirte darüber informieren.

Thomas Schnyder: Was ist der aktuelle Stand betreffend Betonstrasse Chroobärg? Wurde die Bauabnahme durchgeführt?

Andreas Diethelm: Die Betonstrasse wurde ohne Einwände abgenommen. Aufgrund dessen, dass dem Beton Frostschutz beigemischt wurde, durfte dieser nicht vibriert werden. Der Frostschutz trägt dazu bei, dass die Strasse keine Frostschäden erleiden wird. Da die Oberfläche mit einem Besenstrich versehen wurde, entstanden leichte Unebenheiten, welche jedoch der Norm entsprechen. Sie sind nicht gewollt aber aufgrund der Ausführung, der Bauweise und der Kostenersparnis von rund Fr. 80'000 ist von diesen kleinen Unebenheiten abzusehen.

Verschiedenes

Öffnungszeiten Festtage

Die Gemeindeverwaltung bleibt vom 24. Dezember 2018 bis 2. Januar 2019 geschlossen. Ab Donnerstag, 3. Januar 2019 ist das Verwaltungsteam zu den gewohnten Öffnungszeiten wieder für Sie da.

Der Gemeindepräsident Andreas Diethelm schliesst die Versammlung und dankt für die Aufmerksamkeit.

Der Gemeindepräsident:



Andreas Diethelm



Die Gemeindeschreiberin:



Nadja Flammer

Genehmigt durch den Gemeinderat am: 11.12.2018

3. Geschäftsbericht und Jahresrechnung 2018

Inhaltsverzeichnis

Gemeinderat Hefenhofen	8
Vorwort des Gemeindepräsidenten.....	8
Mitglieder des Gemeinderates.....	9
Allgemeine Verwaltung	10
Gemeinderat.....	10
Gemeindeversammlung.....	10
Wahlen und Abstimmungen.....	11
Öffentliche Sicherheit	13
Einwohneramt.....	13
Feuerwehr.....	15
Soziale Wohlfahrt	17
Soziale Dienste.....	17
Obligatorische Krankenversicherung.....	18
AHV-Zweigstelle.....	19
Finanzen und Steuern	20
Staats- und Gemeindesteuern.....	20
Jahresrechnung 2018	21
Merkmale der Jahresrechnung 2018.....	21
Angaben zur Gewinnverwendung.....	22
Finanzkennzahlen.....	25
Prüfungs- und Genehmigungsvermerke	55
Genehmigung der Jahresrechnung durch den Gemeinderat.....	55
Bericht der Rechnungsprüfungskommission.....	55
Anträge des Gemeinderates.....	56

Vorwort des Gemeindepräsidenten

Liebe Stimmbürgerinnen und Stimmbürger von Hefenhofen

2018 stand im Gemeinderat die Teilrevision der Ortsplanung unserer Gemeinde im Vordergrund. Das Ergebnis aus diesen Arbeiten konnten wir Ihnen anlässlich der vergangenen Informationsveranstaltung im Februar 2019 präsentieren.

Die anstehenden Aufgaben für die Zukunft sind vielseitig und verlangen eine umsichtige Umsetzung und eine gezielte Planung. Der Gemeinderat ist motiviert die weitere Entwicklung der Gemeinde Hefenhofen voran zu bringen. Die Ihnen vorliegende Jahresrechnung und der dazugehörige Geschäftsbericht zeigen auf, dass wir diese Aufgabe im vergangenen Jahr gut gemeistert haben.

Für das vergangene Jahr wurde ein grösserer Aufwand erwartet, als das Ergebnis in der Jahresrechnung zeigt. Dieser bessere Abschluss zeigt aber gleichzeitig auf, wie schwierig, es ist die Entwicklung abzuschätzen. Sie werden erkennen, dass in der Jahresrechnung einzelne Posten von der Budgetierung abweichen. Verschiedene Gründe sorgen dafür, dass diese Bereiche zum Teil nur schwer kalkulierbar sind. Dem Jahresbericht und der Rechnung können Sie weitere Details und Informationen entnehmen.

Ich danke Ihnen, geschätzte Hefenhoferinnen und Hefenhofer, für die rege Mitarbeit und das entgegengebrachte Vertrauen gegenüber dem Gemeinderat und der Verwaltung.

Auch möchte ich mich an dieser Stelle bei meinen Kollegen im Gemeinderat herzlich bedanken. Für die kollegiale Zusammenarbeit, die sie stets im Interesse der Bevölkerung ausführen, und auch für die geleistete Arbeit im Rat.

Ein weiterer Dank geht auch an die Mitarbeitenden der Gemeindeverwaltung und sämtlichen Funktionären der Gemeinde Hefenhofen. In einer ruhigen und effizienten Bearbeitung des Tagesgeschäfts kommt zum Ausdruck, dass sich die Zusammenarbeit optimal gestaltet.

Eine gesunde, zukunftsorientierte und aktive Weiterentwicklung der Gemeinde können wir nur gemeinsam erreichen. Das vergangene Jahr hat gezeigt, dass wir miteinander vieles erreichen können.

Andreas Diethelm, Gemeindepräsident

Mitglieder des Gemeinderates

AMTSPERIODE 2015 - 2019



v.l.n.r.: Thomas Studer, Nadja Flammer, Andreas Diethelm, Urs Rohner, Daniela Heitz, Lorenz Diethelm

Andreas Diethelm Gemeindepräsident	Finanzen und Verwaltung	seit 1. Mai 2012 im Amt
Urs Rohner Vize-Gemeindepräsident	Soziales und Volkswirtschaft	seit 1. April 2009 im Amt
Lorenz Diethelm	Energie und Umwelt	seit 1. Juni 2007 im Amt
Daniela Heitz	Gesundheit, Kultur und Sport	seit 1. Juni 2017 im Amt
Thomas Studer	Verkehr	seit 1. Juni 2011 im Amt
Nadja Flammer	Gemeindeschreiberin	seit 1. Juli 2012 im Amt

Gemeinderat

Im Geschäftsjahr 2018 trafen sich die Mitglieder des Gemeinderates Hefenhofen zu 20 ordentlichen Gemeinderatssitzungen. Neben zahlreichen wiederkehrenden Aufgaben und repräsentativen Verpflichtungen, setzten die nachfolgenden Aufgaben und Projekte, Schwerpunkte in der Tätigkeit der Behörde:

- Behandlung von Baugesuchen
- Sanierungen von Kanalisationen und Strassen
- Erstellen von Rechnung 2017 und Budget 2019
- Teilnahme an diversen Vernehmlassungen kantonaler Gesetze
- Umsetzung von kantonalen Verordnungen
- Diskussionen und Planung von strategischen Vorgehen
- Regionale und kantonale Zusammenarbeit
- Ressortspezifische Aufgaben/Sitzungen
- Bearbeitung von Anträgen und Anliegen der Bevölkerung
- Personelle Angelegenheiten
- Raum- und Strassenplanung
- Ortsplanung
- Einbürgerungen

Gemeindeversammlung

Die Gemeindeversammlung der Politischen Gemeinde Hefenhofen fand am 24. Mai 2018 und am 4. Dezember 2018 in der Mehrzweckhalle Sonnenberg statt und wurde von 43 bzw. 50 Stimmberechtigten besucht. Im Rahmen der Gemeindeversammlung wurden folgende Geschäfte behandelt:

- Protokoll der Gemeindeversammlung vom 7. Dezember 2017
- Rechnung 2017 der Politischen Gemeinde Hefenhofen
- Kanalisationsreglement der Politischen Gemeinde Hefenhofen
- Information Projekt Sonnenbergstrasse
- Protokoll der Gemeindeversammlung vom 24. Mai 2018
- Budget 2019
- Verkauf Grundstücke Nr. 420, 422, 426 und 428

Wahlen und Abstimmungen

4. März 2018

<i>Eidgenössische Abstimmung</i>	Ergebnis Hefenhofen		Stimmeteiligung Hefenhofen	Gesamtergebnis
	JA	NEIN		
Bundesbeschluss vom 16. Juni 2017 über die neue Finanzordnung 2021	297	79	46.7%	eidgenössisch angenommen
Volksinitiative vom 11. Dezember 2015 „Ja zur Abschaffung der Radio- und Fernsehgebühren“ (Abschaffung der Billag-Gebühren)	147	246	47.8%	eidgenössisch abgelehnt

10. Juni 2018

<i>Eidgenössische Abstimmung</i>	Ergebnis Hefenhofen		Stimmeteiligung Hefenhofen	Gesamtergebnis
	JA	NEIN		
Volksinitiative vom 1. Dezember 2015 „Für krisensicheres Geld: Geldschöpfung allein durch die Nationalbank! (Vollgeld-Initiative)“	54	136	23.9%	eidgenössisch abgelehnt
Bundesgesetz vom 29. September 2017 über Geldspiele (Geldspielgesetz, BGS)	133	58	24.0%	eidgenössisch angenommen

23. September 2018

<i>Eidgenössische Abstimmung</i>	Ergebnis Hefenhofen		Stimmeteiligung Hefenhofen	Gesamtergebnis
	JA	NEIN		
Bundesbeschluss vom 13. März 2018 über die Velowege sowie die Fuss- und Wanderwege (direkter Gegenentwurf zur „Velo-Initiative“)	188	82	32.2%	eidgenössisch angenommen

Volksinitiative vom 26. November 2015 „Für gesunde sowie umweltfreundlich und fair hergestellte Lebensmittel (Fair-Food-Initiative)	89	176	32.2%	eidgenössisch abgelehnt
Volksinitiative vom 30. März 2016 „Für Ernährungssouveränität. Die Landwirtschaft betrifft uns alle“	73	192	31.8%	eidgenössisch abgelehnt

<i>Kantonale Abstimmung</i>	Ergebnis Hefenhofen		Stimmbeteiligung Hefenhofen	Gesamtergebnis
	JA	NEIN		
Beschluss des Grossen Rates über die Gewährung eines Darlehens von 25.416 Mio. Franken als Anteil des Kantons Thurgau für den Neubau des Ostschweizer Kinderspitals (OKS) in St.Gallen	220	43	31.6%	kantonal angenommen

<i>Kommunale Abstimmung</i>	Ergebnis Hefenhofen		Stimmbeteiligung Hefenhofen	Gesamtergebnis
	JA	NEIN		
Kreditbegehren über Fr. 1'330'000 Franken für die Sanierung der Sonnenbergstrasse	182	82	31.6%	kommunal angenommen

25. November 2018

<i>Eidgenössische Abstimmung</i>	Ergebnis Hefenhofen		Stimmbeteiligung Hefenhofen	Gesamtergebnis
	JA	NEIN		
Volksinitiative vom 23. März 2016 „Für die Würde der landwirtschaftlichen Nutztiere (Hornkuh-Initiative)“	141	276	51.1%	eidgenössisch abgelehnt

<i>Eidgenössische Abstimmung</i>	Ergebnis Hefenhofen		Stimmbeteiligung Hefenhofen	Gesamtergebnis
	JA	NEIN		
Volksinitiative vom 12. August 2016 "Schweizer Recht statt fremde Richter (Selbstbestimmungsinitiative)"	177	244	50.6%	eidgenössisch abgelehnt
Änderung vom 16. März 2018 des Bundesgesetzes über den Allgemeinen Teil des Sozialversicherungsrechts (ATSG) (Gesetzliche Grundlage für die Überwachung von Versicherten)	293	127	50.8%	eidgenössisch angenommen

<i>Kommunale Abstimmung</i>	Ergebnis Hefenhofen	Stimmbeteiligung Hefenhofen
Wahl des Gemeindepräsidenten (1. Wahlgang)	gewählt wurde: ---	52.5%
Absolutes Mehr: 184	nicht gewählt wurden: Schnyder, Thomas (179) Rechsteiner, Raphael (74) Huber, Marcel (61) Vereinzelte (53)	

Einwohneramt

	2018	2017	2016	2015	2014	2013
Schweizer	1'019	1'024	1'069	1'057	1'060	1'069
Ausländer*	174	163	174	173	169	167
Anteil in %	14.6	13.70	14.00	14.10	13.75	13.51
Total	1'193	1'187	1'243	1'230	1'229	1'236

* ohne Asylbewerber, vorläufig aufgenommene Ausländer/innen und Kurzaufenthalter/innen unter 12 Monate Aufenthaltsdauer

Im Einwohnerregister unserer Gemeinde wurden eingetragen:

Geburten	2018	2017
in Hefenhofen geboren	-	-
auswärts geboren (Eltern hier wohnhaft)	9	6

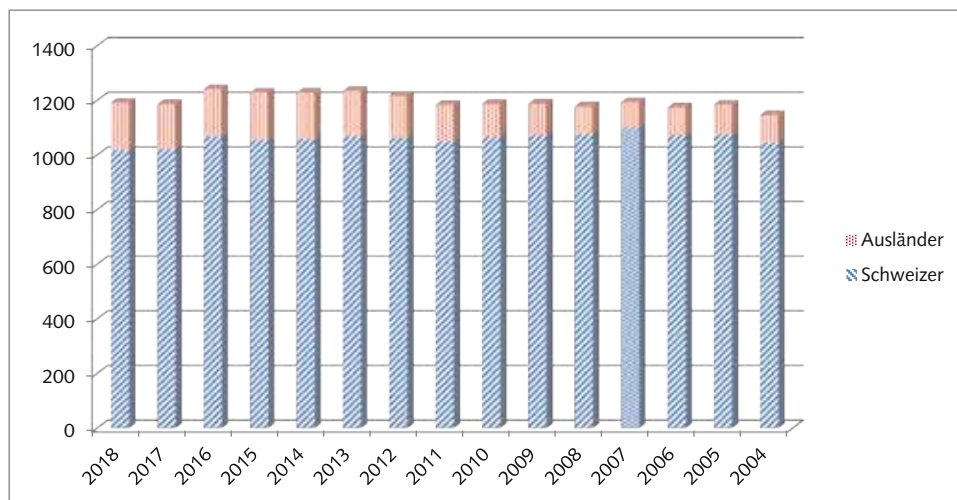
Von den 9 geborenen Kindern, deren Eltern in Hefenhofen wohnen, sind 5 Knaben und 4 Mädchen.

Trauungen	2018	2017
Trauungen	4	5

Todesfälle	2018	2017
in Hefenhofen gestorben	3	2
auswärts gestorben und hier wohnhaft gewesen	4	8

Von den 7 verstorbenen Personen waren 3 männlichen und 4 weiblichen Geschlechts.

Veränderung Bevölkerungszahlen 2018 - 2004



Feuerwehr

Jahresbericht des Kommandanten

Mit den letzten Mannschafts-, Sanität-, Atemschutz- und Offiziersübungen von September bis November durften wir das Feuerwehrjahr 2017 unfall- und ereignisfrei abschliessen.

Das Jahr 2018 begann stürmisch mit Burglinde und so durften wir einen Ast und diverse Ziegel am 03.01.2018 10:45 aus dem Weg räumen.

Um für neue AdF zu werben haben wir am Samstag 24.02.2018 10:00-12:00 die Türen des Depots Sonnenberg geöffnet. Leider kam aber kein einziger im feuerwehrtauglichen Alter.

Der AS 1/2 Tag vom 17.03.2018 wurde erneut zusammen mit den Wehren Langrickenbach, Erlen und Birwinken bei uns in der ehemaligen Brockenstube Hamisfeld durchgeführt. Bei interessanten Lektionen und echtem Feuer ging der Morgen schnell vorüber. Vielen herzlichen Dank an die Diethelm Erben für die Liegenschaftsbenutzung.

An diversen Aus- und Weiterbildungen konnten alle Aufgebotenen Ihre Kenntnisse vertiefen.

Seit dem 16.05.2018 haben wir nun eine Administration Software namens Lodur. Die Möglichkeiten, der Initialaufwand und die Lernphase ist enorm, bietet aber bei fortlaufender Pflege einen massiven Mehrwert und erleichtert den administrativen Aufwand sehr. René Germann und ich sind hier federführend und haben schon sehr viel (auch Zeit) eingetragen.

Für die drei Neueintretenden haben Sandra Rymann und ich das Ausbildungskonzept erarbeitet und am 26.05.2018 mit Unterstützungen durchgeführt. Es zeigt sich, dass der Aufwand für so wenig Neue sehr gross ist und es für uns als Wehr wünschenswert ist, dies mit dem Stützpunkt zusammen durchzuführen.

Am 28.05. und 11.06.2018 haben wir je eine AS-Abendübung mit unserem Stützpunkt zusammen durchgeführt, um die Zusammenarbeit zu vertiefen. Die Zusammenarbeit klappt mehrheitlich sehr gut, hat aber vor allem in der Kommunikationstechnik und dem AS-Pool noch Verbesserungspotential.

Der Juni war ein ausgesprochen ereignisreicher Monat. Es fing an mit Wasser im Keller und ging weiter mit drei Brandeinsätze (Traktor, Holzstapel, Hütte einer Grillstelle).

Einsätze

Datum / Uhrzeit	Ort / Einsatzart	
03.01.2018/10:45	Chatzerüti 31 / Technische Hilfeleistung	Ast auf Fahrbahn /diverse Ziegel von Gebäude und Scheune

12.06.2018 / 19:26	Auenhoferstrasse 11 / Technische Hilfeleistung	Wasser im Keller
22.06.2018 / 11:39	Chressibuech 1 / Brand klein	Traktor brennt
25.06.2018 / 09:26	Grillstelle Hefenhofen / Konferenz	Holzstapel und Hütte bei Grill- platz abgebrannt

Beförderungen 2018

Brüschweiler Matthias	Beförderung zum Korporal
Oswald Nico	Beförderung zum Korporal
Heussi Andreas	Beförderung zum Leutnant
Zahnd Thomas	Beförderung zum Leutnant

Der Kommandant Michael Eigenmann

Soziale Dienste

Die Fürsorgekommission Hefenhofen hielt im Berichtsjahr vier Sitzungen ab. Der Präsident Andreas Diethelm und die Leiterin Martina Cornilli-Ziegler standen während des Jahres in Kontakt und besprachen die laufenden Geschäfte.

Im abgelaufenen Jahr erhielten 12 Haushalte (Vorjahr 13) während kürzerer oder längerer Zeit Sozialhilfeunterstützung und Betreuung. Dazu wurden für 5 (5) auswärts wohnende Hefenhofener Bürgerinnen bzw. Bürger Zahlungen geleistet (ZUG - Zuständigkeit der Gemeinden). In 4 (4) Fällen wurden alleinerziehenden Elternteilen die Kinderalimente bevorschusst. Ausserdem wurden 0 (0) Asylbewerber betreut.

Die Zusammenarbeit in der Fürsorgekommission war sachlich und konstruktiv. An dieser Stelle einen grossen Dank an die Kommissionsmitglieder für ihre Mitwirkung und Unterstützung.

Sozialhilfekosten - Finanzielles Ergebnis 2018

Beträge in Fr.	Rechnung 2018				Budget 2018			
	Aufwand	Ertrag	Nettoaufwand	Rückerstattung	Aufwand	Ertrag	Nettoaufwand	Rückerstattung
TG-Bürger	0.00	1'638.00	1'638.00	100%	55'000	3'000	52'000	12.5%
CH-Bürger	369'032.65	80'987.60	288'045.05	21.9%	280'000	60'000	220'000	21.4%
Ausländer	293.10	0.00	293.10	0%	40'000	5'000	35'000	12.5%
Asylbew.	0.00	14'504.50	-14'504.50	100%	0	0	0	0%
Total	369'325.75	97'130.10	272'195.65	26.3%	375'000	68'000	307'000	18.1%

Beträge in Fr.	Rechnung 2017				Budget 2017			
	Aufwand	Ertrag	Nettoaufwand	Rückerstattung	Aufwand	Ertrag	Nettoaufwand	Rückerstattung
TG-Bürger	42'575.30	58'755.40	-16'180.10	100%	40'000	3'000	37'000	7.5%
CH-Bürger	253'207.80	95'915.55	157'292.25	37.9%	320'000	100'000	220'000	31.2%
Ausländer	26'115.05	10'289.55	15'825.50	39.4%	40'000	3'000	37'000	7.5%
Asylbew.	653.80	11'365.70	-10'711.90	100%	10'000	500	9'500	5.0%
Total	322'551.95	164'960.50	188'786.70	46.6%	410'000	106'500	303'500	25.9%

Der Rechnungsabschluss 2018 hat sich innerhalb der Funktion „Soziale Wohlfahrt“ im Bereich Aufwand und Ertrag gegenüber dem Vorjahr leicht negativ verändert. Dies ist auf diverse Gründe zurück zu führen; neue Klienten, Rückzahlungen von ehemaligen Klienten, Drittauszahlungen oder Wegzüge. Im Bereich Asylwesen ist die Betreuung der Asylsuchenden weggefallen infolge des bestehenden Durchgangsheimes in Hefenhofen.

Obligatorische Krankenversicherung

Gemäss dem Krankenversicherungsgesetz (KVG) müssen sämtliche Personen mit Wohnsitz in der Schweiz obligatorisch bei einer schweizerischen Krankenkasse versichert sein. Die bilateralen Abkommen zwischen der Schweiz und den EG/EFTA-Staaten, in Kraft getreten per 1. Juni 2002, beruhen auf dem Grundsatz der Unterstellung am Erwerbort (Erwerbortsprinzip). Das bedeutet, dass Staatsangehörige eines EG/EFTA-Staates oder der Schweiz, den Rechtsvorschriften desjenigen Staates unterliegen, in dessen Gebiet sie ihre Beschäftigung ausüben. Daraus folgt, dass z.B. GrenzgängerInnen grundsätzlich in der Schweiz versicherungspflichtig sind.

Versicherte in wirtschaftlich bescheidenen Verhältnissen haben Anspruch auf eine abgestufte Prämienverbilligung (Ansatz 2019):

Fr. 2'208.–	pro Jahr für Versicherte mit einer einfachen Steuer zu 100% bis Fr. 400.–
Fr. 1'656.–	pro Jahr bis Fr. 600.– einfache Steuer;
Fr. 1'104.–	pro Jahr bis Fr. 800.– einfache Steuer;
Fr. 984.–	pro Jahr für Kinder bis zum vollendeten 18. Altersjahr (einfache Steuer bis 800.–)
Fr. 612.–	pro Jahr für Kinder bis zum vollendeten 18. Altersjahr (einfache Steuer bis 1'600.–)

Im Jahr 2018 wurde an Anspruchsberechtigte in Hefenhofen folgende Beiträge ausgerichtet:

	2018	2017
Direktauszahlungen	Fr. 447'770.00	Fr. 492'138.00
Auszahlungen mit Ergänzungleistungen	Fr. 143'336.00	Fr. 147'468.00
Nachzahlungen	Fr. 24'804.00	Fr. 28'140.00
Mittel Aufhebung Leistungsaufschübe	Fr. 17'005.20	Fr. 6'284.00
IPV-Gesamtbetrag 2018	Fr. 632'915.20	Fr. 674'030.00
Gemeindeanteil	Fr. 129'013.45 (20.384%)	Fr. 132'386.25 (19.641%)

AHV-Zweigstelle

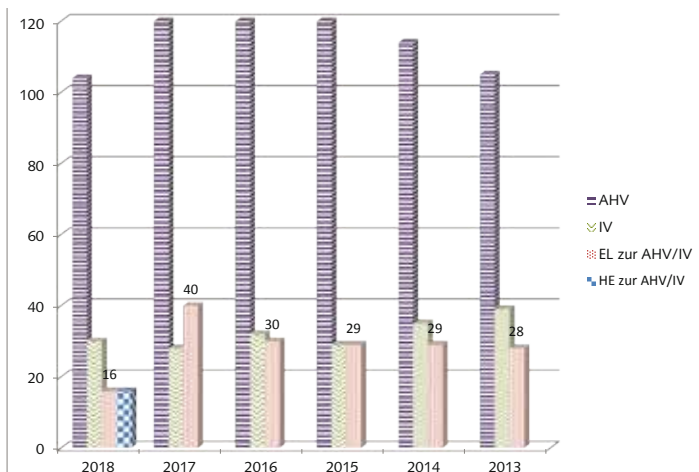
An Rentnerinnen und Rentner mit Wohnsitz in unserer Gemeinde wurden per 31. Dezember 2018, durch das Sozialversicherungszentrum des Kantons Thurgau, folgende Leistungen ausbezahlt:

	2018	2017
AHV-Renten	2'154'752.00	2'275'029.00
IV-Renten	455'722.00	510'542.00
Ergänzungsleistungen	306'630.00	514'828.00
Hilflosenentschädigung	96'498.00	---
Krankheitskosten zur Ergänzungsleistung	26'999.00	30'252.00

Die Anzahl Rentnerinnen und Rentner der Gemeinde Hefenhofen, welche vom Sozialversicherungszentrum des Kantons Thurgau die Zahlungen erhalten haben, beläuft sich per 31. Dezember 2018 auf:

	31.12.2018	31.12.2017
AHV-Rentnerinnen und Rentner	104	120
IV-Rentnerinnen und Rentner	30	28
HE-Bezügerinnen und Bezüger	14	--
EL-Bezügerinnen und Bezüger	16	40

Anzahl Rentnerinnen und Rentner 2013 bis 2018



Staats- und Gemeindesteuern

Im Jahr 2018 sind folgende Steuerzahlungen eingegangen:

			2018		2017
Staatssteuern	117%	Fr.	2'261'501.74	Fr.	2'455'256.10
Gemeindesteuern	66%	Fr.	1'274'869.55	Fr.	1'383'869.74
Volksschulgemeinde Amriswil	100%	Fr.	1'930'685.28	Fr.	2'096'273.23
Kirchensteuern:					
Evang. Amriswil-Sommeri	22%	Fr.	121'152.83	Fr.	123'474.84
Evang. Romanshorn-Salmsach	23%	Fr.	29'110.62	Fr.	53'277.62
Kath. Sommeri	26%	Fr.	83'282.75	Fr.	92'350.22
Kath. Romanshorn	23%	Fr.	25'794.00	Fr.	40'869.31
Kath. Amriswil	25%	Fr.	18'098.81	Fr.	24'036.64
Total		Fr.	5'744'495.58	Fr.	6'269'407.70

Erträge aus der Grundstückgewinnsteuer:

			2018		2017
Gemeindesteuern		Fr.	280'455.60	Fr.	51'000.75
Volksschulgemeinde Amriswil		Fr.	262'325.30	Fr.	46'125.40
Evang. Amriswil-Sommeri		Fr.	19'233.70	Fr.	2'294.30
Evang. Romanshorn-Salmsach		Fr.	0.00	Fr.	1'335.85
Kath. Sommeri		Fr.	15'045.10	Fr.	719.60
Kath. Romanshorn		Fr.	56.00	Fr.	0.00
Kath. Amriswil		Fr.	0.00	Fr.	0.00
Total		Fr.	577'115.70	Fr.	101'475.90

Steuerfussänderungen per 01.01.2019:

- Katholisch Amriswil: 19%
- Volksschulgemeinde Amriswil: 98%

Jahresrechnung 2018

Merkmale der Jahresrechnung 2018

Das Jahr 2018 weist einen Aufwandüberschuss von Fr. 68'144.99 aus und liegt somit Fr. 210'520.01 unter dem budgetierten Aufwandüberschuss von Fr. 278'665.00. Die Rechnungslegung erfolgte nach HRM2. Die Abschreibung erfolgte nach der linearen Methode.

Zum Ergebnis beigetragen haben folgende Faktoren:

1. In der Funktion 4210 „Ambulante Krankenpflege“ sind rund Fr. 20'000 weniger ausgegeben worden als budgetiert. Bei der Budgetierung für die Ausgaben der Spitex sind mit mehr Pflegefällen gerechnet worden.
2. Im Jahr 2018 wurden gegenüber 2017 rund Fr. 2'000 weniger Alimenterbevorzugung ausbezahlt. Seit dem Jahr 2018 wird das Alimenterinkasso über eine externe Stelle betreut. Die Kosten unter «Dienstleistung Dritter» sind daher hoch und wurden auch nicht budgetiert. Der Erfolg dieser Entscheidung ist aber bereits heute leicht anzumerken: Es sind gegenüber dem Vorjahr Fr. 11'108.70 mehr Zahlungen der Schuldner eingegangen als im Vorjahr. Ein weiterer positiver Verlauf von diesem Ertragsposten ist für die kommenden Jahre zu rechnen.
3. Der Fiskalertrag liegt rund Fr. 100'000.00 unter dem Vorjahres- wie auch Budgetwert. Umso erfreulicher sind die Erträge der Grundstückgewinnsteuern. Es wurden Fr. 229'454.90 mehr eingenommen als im Vorjahr bzw. rund Fr. 200'000 mehr als budgetiert.
4. Die Abschreibungen im Verwaltungsvermögen betragen Fr. 197'174.00 statt wie budgetiert Fr. 236'159. Aufgrund der nicht realisierten Projekten und den unvorgesehenen Subventionsabschreibungen wurde das Budget nicht vollumfänglich ausgeschöpft.
5. Der stetig sinkende Finanzausgleich des Kanton Thurgau beeinflusst auch die Jahresrechnung 2018, allerdings nicht mehr so stark wie in den Vorjahren. Im Gegensatz zum Vorjahr wurden im Jahr 2018 rund Fr. 6'000 weniger entrichtet.
6. Die Investitionsrechnung weist Bruttoausgaben von Fr. 223'486.37 auf. Hauptsächlich wurde in die Sanierung der Gemeindestrassen Chroobärg, Chressibuechstrasse sowie in Vorprojektierungskosten der Sonnenbergstrasse investiert. Weiter wurde an den Neubau der Tierkörpersammelstelle Ladreute in Egnach die Restzahlung von Fr. 15'474.35 getätigt und für die Ortsplanungsrevision wurden Fr. 35'813.15 investiert. Das Projekt der Verkehrsberuhigung Chressibuech bis hin zum Schulhaus Sonnenberg wurde nicht realisiert.

Mit den Landbesitzern wird nach einer Alternativlösung gesucht. Weiter wurde das Projekt Chirchägger zurückgestellt, da die Elektra Auenhofen vorgängig Sanierungsarbeiten für dieselbe Strasse plant.

Angaben zur Gewinnverwendung

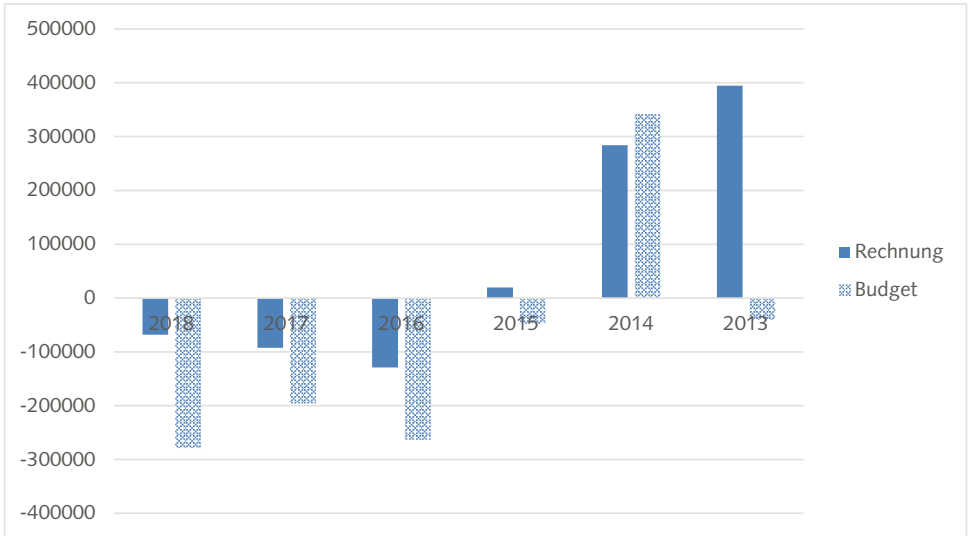
Ein Aufwandüberschuss der Erfolgsrechnung wird dem Eigenkapital belastet. Ist der Aufwandsüberschuss höher als das Eigenkapital, entsteht ein Bilanzfehlbetrag. Dieser muss innert längstens 5 Jahren abgeschrieben werden. Wird in den Folgejahren wieder ein Ertragsüberschuss erreicht, ist dieser zuerst zur Deckung des Bilanzfehlbetrages zu verwenden.

Aufwandüberschuss 2018	Fr.	-68'144.99
Übertrag auf das Konto Eigenkapital		
Eigenkapital am 01.01.2018	Fr.	1'105'596.57
Aufwandüberschuss 2018	Fr.	-68'144.99
Eigenkapital am 31.12.2018	Fr.	1'037'451.58

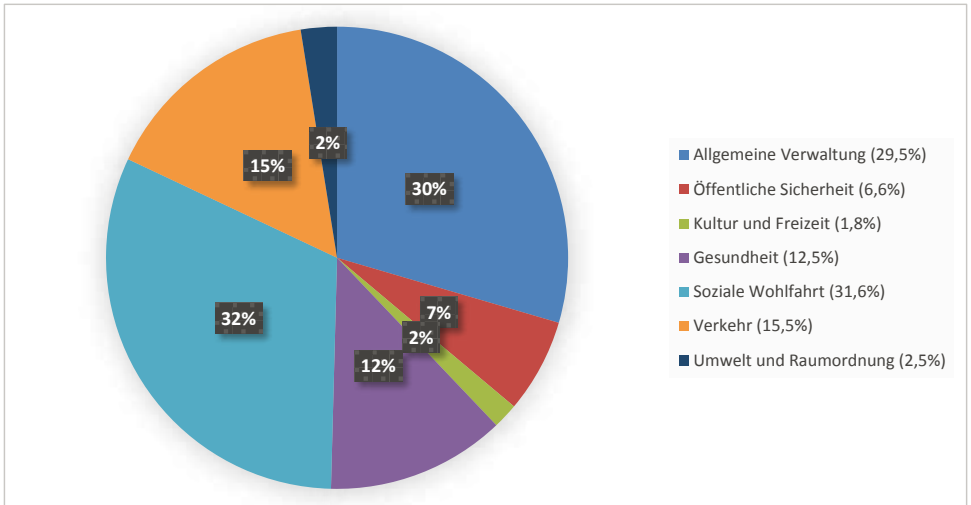
Das Eigenkapital ist das Gewinnvortragskonto der Gemeinde und nicht zweckgebunden. Damit können zukünftige Defizite aufgefangen werden.

Ergebnis der Erfolgsrechnung	Rechnung 2018	Budget 2018	Rechnung 2017
Betrieblicher Aufwand	2'626'956.53	2'702'639	2'707'098.74
Betrieblicher Ertrag	2'551'566.61	2'414'174	2'600'197.93
Ergebnis aus betrieblicher Tätigkeit	-75'389.92	-288'465	-106'900.81
Finanzaufwand	5'465.10	12'600	9'094.58
Finanzertrag	12'710.03	7'400	13'733.10
Ergebnis aus Finanzierung	-68'144.99	-293'665.00	4'638.52
Ausserordentlicher Aufwand	0.00	0	0.00
Ausserordentlicher Ertrag	0.00	15'000	10'000.00
Ausserordentliches Ergebnis	0.00	15'000	10'000.00
Gesamtergebnis Erfolgsrechnung	-68'144.99	-278'665	-92'262.29

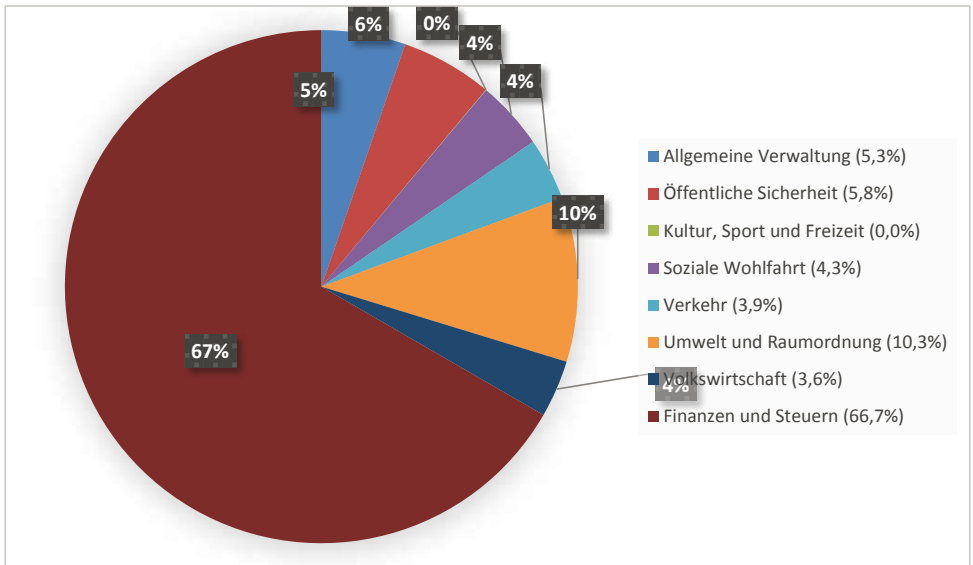
Jahresergebnisse der Erfolgsrechnung



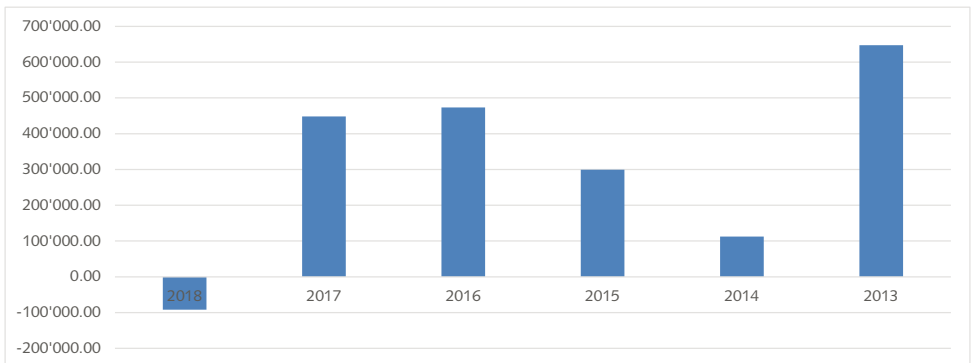
Funktionale Gliederung Nettoaufwand



Funktionale Gliederung Ertrag



Nettoinvestitionen



Finanzkennzahlen

Nettoverschuldungsquotient

2018	2017	2016	2015	2014
-43.1%	-19.4%	-40.0%	-68.8%	-47.5%

- < -100% sehr gut
- 100 bis 0% gut
- 0 bis 100% mittel
- 100 bis 150 % genügend
- > 150 % schlecht

Der Nettoverschuldungsquotient gibt an, welcher Anteil der direkten Steuern der natürlichen und juristischen Personen nötig ist, um die Nettoschulden abzutragen.

Selbstfinanzierungsgrad

2018	2017	2016	2015	2014
523.2%	10.3%	-1.4%	46.9%	274.5%

- > 100% ideal
- 80 - 100% gut bis vertretbar
- 50 - 80% problematisch
- < 50% ungenügend

Mittelfristig sollte der Selbstfinanzierungsgrad im Durchschnitt gegen 100% sein, wobei auch der Stand der aktuellen Verschuldung eine Rolle spielt. Die Kennzahl kann starken Schwankungen unterliegen und sollte daher mittelfristig betrachtet werden. Der Selbstfinanzierungsgrad zeigt an, in welchem Ausmass Neuinvestitionen durch selbsterwirtschaftete Mittel finanziert werden können. Ein Selbstfinanzierungsgrad unter 100% führt zu einer Neuverschuldung. Liegt dieser Wert über 100%, können Schulden abgebaut werden.

Zinsbelastungsanteil

2018	2017	2016	2015	2014
-0.1%	0.3%	0.4%	0.7%	0.7%

- 0 - 4% gut
- 4 - 9% genügend
- > 9% schlecht

Der Zinsbelastungsanteil sagt aus, welcher Anteil des laufenden Ertrags durch den Zinsaufwand gebunden ist. Je tiefer der Wert, desto grösser der Handlungsspielraum.

Bruttoverschuldungsanteil

2018	2017	2016	2015	2014
81.3%	93.7%	67.81%	66.6%	82.5%

< 50%	sehr gut
50 - 100%	gut
100 - 150%	mittel
150 - 200%	schlecht
> 200%	kritisch

Der Bruttoverschuldungsanteil ist eine Grösse zur Beurteilung der Verschuldungssituation bzw. der Frage, ob die Verschuldung in einem angemessenen Verhältnis zu den erwirtschafteten Erträgen steht. Er zeigt an, wie viele Prozente vom Finanzertrag benötigt werden, um die Bruttoschulden abzutragen.

Investitionsanteil

2018	2017	2016	2015	2014
8.5%	17.4%	14.1%	14.6%	6.9%

< 10%	schwach
10 - 20%	mittel
20 - 30%	stark
> 30%	sehr stark

Der Investitionsanteil zeigt die Aktivität im Bereich der Investitionen und den Einfluss auf die Nettoverschuldung.

Selbstfinanzierungsanteil

2018	2017	2016	2015	2014
3.1%	2.0%	-0.3%	5.4%	16.8%

> 20%	gut
10 - 20%	mittel
< 10%	schwach

Der Selbstfinanzierungsanteil charakterisiert die Finanzkraft und den finanziellen Spielraum einer Gemeinde. Er gibt an, welchen Anteil ihres Ertrages die öffentliche Körperschaft zur Finanzierung ihrer Investitionen aufwenden kann.

Kapitaldienstanteil

2018	2017	2016	2015	2014
6.2%	7.1%	6.7%	5.8%	6.0%

< 5%	geringe Belastung
5 - 15%	tragbare Belastung
> 15%	hohe Belastung

Der Kapitaldienstanteil ist die Messgrösse für die Belastung des Haushaltes durch Kapitalkosten. Die Kennzahl gibt Auskunft darüber, wie stark der laufende Ertrag durch den Zinsendienst und die Abschreibungen (= Kapitaldienst) belastet ist.

Ein hoher Anteil weist auf einen enger werdenden finanziellen Spielraum hin.

Bilanzüberschussquotient

2018	2017	2016	2015	2014
76.4%	75.5%	83.2%	94.3%	93.1%

< 0%	kritisch
0 - 15%	schlecht
15 - 45%	mittel
45 - 90%	gut
> 90%	sehr gut

Der Bilanzüberschussquotient zeigt eine nach Gemeindegrösse abgestufte Mindestausstattung des Eigenkapitals (Bilanzüberschuss) zur Abdeckung von Aufwandüberschüssen, zum Schutz vor einem Bilanzfehlbetrag sowie zur Verstärkung der Risikofähigkeit. Eine gesunde Eigenkapitalbasis im Verhältnis zur Nettoschuld ist notwendig, um eine gute Eigenfinanzierung sicher zu stellen und zu hohe Belastungen durch die Verschuldung (im Falle ansteigender Zinsen) zu vermeiden.

Gemeinde Hefenhofen

Erfolgsrechnung
Zusammenzug

Funktionale Gliederung	Rechnung 2018		Budget 2018		Rechnung 2017	
	Aufwand	Ertrag	Aufwand	Ertrag	Aufwand	Ertrag
0 ALLGEMEINE VERWALTUNG <i>Nettoergebnis</i>	661'355.15	139'931.73 <i>521'423.42</i>	712'311.00	142'370.00	722'557.87	156'893.44 <i>565'664.43</i>
1 ÖFFENTLICHE ORDNUNG UND SICHERHEIT, VERTEIDIGUNG <i>Nettoergebnis</i>	268'598.15	152'450.00	261'502.00	140'500.00	254'890.20	146'102.09
3 KULTUR, SPORT UND FREIZEIT, KIRCHE <i>Nettoergebnis</i>	32'009.15	<i>116'148.15</i>		<i>121'002.00</i>		<i>108'788.11</i>
4 GESUNDHEIT <i>Nettoergebnis</i>	221'093.75	671.00 <i>31'338.15</i>	55'200.00	15'200.00	144'013.50	74'260.95 <i>69'752.55</i>
5 SOZIALE SICHERHEIT <i>Nettoergebnis</i>	672'346.05	221'093.75 <i>221'093.75</i>	618'110.00	234'170.00	577'808.80	185'697.80 <i>185'697.80</i>
6 VERKEHR UND NACHRICHTENÜBERMITTLUNG <i>Nettoergebnis</i>	373'124.40	114'695.60 <i>557'650.45</i>	429'886.00	82'200.00	404'738.00	183'144.25 <i>394'664.55</i>
7 UMWELTSCHUTZ UND RAUMORDNUNG <i>Nettoergebnis</i>	317'506.78	103'665.00 <i>269'459.40</i>	304'356.00	322'486.00	328'880.75	296'624.15 <i>282'052.20</i>
8 VOLKSWIRTSCHAFT <i>Nettoergebnis</i>	70'780.65	44'530.00 <i>95'285.05</i>	72'604.00	51'056.00	77'517.70	46'828.55 <i>104'418.00</i>
9 FINANZEN UND STEUERN <i>Nettoergebnis</i>	21'641.81	1'758'780.73 <i>1'737'138.92</i>	103'100.00	1'675'100.00	26'900.30	1'640'437.50 <i>1'641'119.84</i>
Gesamtergebnis	2'638'455.89	2'638'455.89	2'791'239.00	2'512'574.00	2'695'422.28	2'695'422.28
				278'665.00		2'695'422.28
				2'791'239.00		

Gemeinde Hefenhofen

Erfolgsrechnung

Funktionale Gliederung	Rechnung 2018		Budget 2018		Rechnung 2017	
	Aufwand	Ertrag	Aufwand	Ertrag	Aufwand	Ertrag
0 ALLGEMEINE VERWALTUNG	661'355.15	139'931.73	712'311.00	142'370.00	722'557.87	156'893.44
01 Legislative und Exekutive	168'289.30	460.00	174'730.00	1'100.00	170'943.49	400.00
011 Legislative	20'110.45		24'220.00		21'599.25	
0110 Legislative	20'110.45		24'220.00		21'599.25	
012 Exekutive	148'178.85	460.00	150'510.00	1'100.00	149'344.24	400.00
0120 Exekutive	148'178.85	460.00	150'510.00	1'100.00	149'344.24	400.00
02 Allgemeine Dienste	493'065.85	139'471.73	537'581.00	141'270.00	551'614.38	156'493.44
021 Finanz- und Steuerverwaltung	227'383.21	78'196.43	234'790.00	84'870.00	234'740.13	84'368.35
0210 Finanz- und Steuerverwaltung	227'383.21	78'196.43	234'790.00	84'870.00	234'740.13	84'368.35
022 Übrige allgemeine Dienste	210'424.59	61'275.30	249'710.00	56'400.00	260'736.10	72'125.09
0220 Übrige allgemeine Dienste	210'424.59	61'275.30	249'710.00	56'400.00	260'736.10	72'125.09
029 Übrige Verwaltungsliegenschaften	55'258.05		53'081.00		56'138.15	
0290 Übrige Verwaltungsliegenschaften	55'258.05		53'081.00		56'138.15	
1 ÖFFENTLICHE ORDNUNG UND SICHERHEIT, VERTEIDIGUNG	268'598.15	152'450.00	261'502.00	140'500.00	254'890.20	146'102.09
14 Allgemeines Rechtswesen	111'004.05	12'692.90	124'860.00	15'200.00	96'611.60	14'234.59
140 Allgemeines Rechtswesen	111'004.05	12'692.90	124'860.00	15'200.00	96'611.60	14'234.59
1400 Allgemeines Rechtswesen	111'004.05	12'692.90	124'860.00	15'200.00	96'611.60	14'234.59
15 Feuerwehr	110'554.00	110'554.00	116'800.00	116'800.00	120'512.50	120'512.50

Gemeinde Hefenhofen

Erfolgsrechnung

Funktionale Gliederung		Rechnung 2018		Budget 2018		Rechnung 2017	
		Aufwand	Ertrag	Aufwand	Ertrag	Aufwand	Ertrag
150	Feuerwehr	110'554.00	110'554.00	116'800.00	116'800.00	120'512.50	120'512.50
1500	Feuwehr	110'554.00	110'554.00	116'800.00	116'800.00	120'512.50	120'512.50
16	Verteidigung	47'040.10	29'203.10	19'842.00	8'500.00	37'766.10	11'355.00
161	Militärische Verteidigung	14'600.35	6'653.10	3'822.00	1'000.00	6'024.50	805.00
1610	Militärische Verteidigung	14'600.35	6'653.10	3'822.00	1'000.00	6'024.50	805.00
162	Zivile Verteidigung	32'439.75	22'550.00	16'020.00	7'500.00	31'741.60	10'550.00
1620	Zivilschutz	32'439.75	22'550.00	16'020.00	7'500.00	31'741.60	10'550.00
3	KULTUR, SPORT UND FREIZEIT, KIRCHE	32'009.15	671.00	55'200.00	15'200.00	144'013.50	74'260.95
31	Kulturerbe			15'000.00	15'000.00		
312	Denkmalpflege und Heimatschutz			15'000.00	15'000.00		
3120	Denkmalpflege und Heimatschutz			15'000.00	15'000.00		
32	Übrige Kultur	5'110.90	135.00	9'000.00		117'121.45	73'820.95
329	Übrige Kultur	5'110.90	135.00	9'000.00	9'000.00	117'121.45	73'820.95
3290	Übrige Kultur	5'110.90	135.00	9'000.00	9'000.00	117'121.45	73'820.95
33	Medien	11'596.90	536.00	13'000.00	200.00	11'216.25	440.00
332	Massenmedien	11'596.90	536.00	13'000.00	200.00	11'216.25	440.00
3320	Massenmedien	11'596.90	536.00	13'000.00	200.00	11'216.25	440.00
34	Sport und Freizeit	15'301.35		18'200.00		15'675.80	
341	Sport	10'153.00		10'200.00		10'175.80	

Gemeinde Hefenhofen

Erfolgsrechnung

Funktionale Gliederung	Rechnung 2018		Budget 2018		Rechnung 2017	
	Aufwand	Ertrag	Aufwand	Ertrag	Aufwand	Ertrag
3410 Sport	10'153.00		10'200.00		10'175.80	
342 Freizeit	5'148.35		8'000.00		5'500.00	
3420 Freizeit	5'148.35		8'000.00		5'500.00	
4 GESUNDHEIT	221'093.75		234'170.00		185'697.80	
41 Spitäler, Kranken- und Pflegeheime	126'167.00		116'700.00		114'574.00	
412 Kranken-, Alters- und Pflegeheime	126'167.00		116'700.00		114'574.00	
4120 Kranken-, Alters- und Pflegeheime	126'167.00		116'700.00		114'574.00	
42 Ambulante Krankenpflege	94'480.90		116'900.00		70'675.65	
421 Ambulante Krankenpflege	94'480.90		116'900.00		70'675.65	
4210 Ambulante Krankenpflege	94'480.90		116'900.00		70'675.65	
43 Gesundheitsprävention	445.85		570.00		448.15	
431 Alkohol- und Drogenprävention	150.00		150.00		150.00	
4310 Alkohol- und Drogenprävention	150.00		150.00		150.00	
432 Übrige Krankheitsbekämpfung	250.00		370.00		250.00	
4320 Übrige Krankheitsbekämpfung	250.00		370.00		250.00	
434 Lebensmittelkontrolle	45.85		50.00		48.15	
4340 Lebensmittelkontrolle	45.85		50.00		48.15	
5 SOZIALE SICHERHEIT	672'346.05	114'695.60	618'110.00	82'200.00	577'808.80	183'144.25
51 Krankheit und Unfall	193'963.65	31'98.80	154'000.00	6'500.00	175'539.35	3'660.05

Gemeinde Hefenhofen

Erfolgsrechnung

Funktionale Gliederung	Rechnung 2018		Budget 2018		Rechnung 2017	
	Aufwand	Ertrag	Aufwand	Ertrag	Aufwand	Ertrag
512 Prämienverbilligungen	193'963.65	3'198.80	154'000.00	6'500.00	175'539.95	3'660.05
5120 Prämienverbilligungen	193'963.65	3'198.80	154'000.00	6'500.00	175'539.95	3'660.05
52 Invalidität	815.40		620.00		738.40	
524 Leistungen an Invalide	815.40		620.00		738.40	
5240 Leistungen an Invalide	815.40		620.00		738.40	
53 Alter und Hinterlassene	5'376.65	2'858.00	3'750.00	2'700.00	3'321.50	2'758.00
531 Alters- und Hinterlassenversicherung AHV		2'858.00		2'700.00		2'758.00
5310 Alters- und Hinterlassenversicherung AHV		2'858.00		2'700.00		2'758.00
535 Leistungen an das Alter	5'376.65		3'750.00		3'321.50	
5350 Leistungen an das Alter	5'376.65		3'750.00		3'321.50	
54 Familie und Jugend	74'882.35	11'508.70	57'990.00	5'000.00	51'237.50	400.00
543 Alimentenbevorschussung und -inkasso		11'508.70		5'000.00		400.00
5430 Alimentenbevorschussung und -inkasso		11'508.70		5'000.00		400.00
544 Jugendschutz	1'600.00		2'000.00		1'853.00	
5440 Jugendschutz	1'600.00		2'000.00		1'853.00	
545 Leistungen an Familien	18'498.50		21'990.00		19'366.00	
5450 Leistungen an Familien	18'498.50		19'490.00		19'366.00	
5451 Kinderkrippen und Kinderhorte			2'500.00			
57 Sozialhilfe und Asylwesen	397'308.00	97'130.10	401'750.00	68'000.00	346'972.05	176'326.20
572 Wirtschaftliche Hilfe	369'325.75	82'625.60	375'000.00	68'000.00	321'898.15	164'960.50

Gemeinde Hefenhofen

Erfolgsrechnung

Funktionale Gliederung	Rechnung 2018		Budget 2018		Rechnung 2017	
	Aufwand	Ertrag	Aufwand	Ertrag	Aufwand	Ertrag
5720 Wirtschaftliche Hilfe	369'325.75	82'625.60	375'000.00	68'000.00	321'898.15	164'960.50
573 Asylwesen	14'504.50	14'504.50			653.80	11'365.70
5730 Asylwesen		14'504.50			653.80	11'365.70
579 Übrige Fürsorge	27'982.25		26'750.00		24'420.10	
5790 Übrige Fürsorge	27'982.25		26'750.00		24'420.10	
6 VERKEHR UND NACHRICHTENÜBERMITTLUNG	373'124.40	103'665.00	429'886.00	107'400.00	404'738.00	108'113.85
61 Strassenverkehr	267'632.55	65'127.00	316'636.00	64'200.00	293'448.45	66'343.85
613 Kantonsstrasse, übrige	14'446.35		23'677.00		13'714.00	
6130 Kantonsstrasse, übrige	14'446.35		23'677.00		13'714.00	
615 Gemeindestrassen	253'186.20	65'127.00	292'959.00	64'200.00	279'734.45	66'343.85
6150 Gemeindestrassen	253'186.20	65'127.00	292'959.00	64'200.00	279'734.45	66'343.85
62 Öffentlicher Verkehr	105'491.85	38'538.00	113'250.00	43'200.00	111'289.55	41'770.00
622 Regionalverkehr	64'852.00		70'000.00		69'534.00	
6220 Regionalverkehr	64'852.00		70'000.00		69'534.00	
629 Übriger öffentlicher Verkehr	40'639.85	38'538.00	43'250.00	43'200.00	41'755.55	41'770.00
6290 Übriger öffentlicher Verkehr	40'639.85	38'538.00	43'250.00	43'200.00	41'755.55	41'770.00
7 UMWELTSCHUTZ UND RAUMORDNUNG	317'506.78	272'976.78	304'356.00	253'300.00	328'880.75	282'052.20
72 Abwasserbeseitigung	245'844.54	245'844.54	220'000.00	220'000.00	239'103.20	239'103.20
720 Abwasserbeseitigung	245'844.54	245'844.54	220'000.00	220'000.00	239'103.20	239'103.20

Gemeinde Hefenhofen

Erfolgsrechnung

Funktionale Gliederung	Rechnung 2018		Budget 2018		Rechnung 2017	
	Aufwand	Ertrag	Aufwand	Ertrag	Aufwand	Ertrag
7201 Abwasserbeseitigung (Gemeindebetrieb)	245'844.54	245'844.54	220'000.00	220'000.00	239'103.20	239'103.20
73 Abfallwirtschaft	26'078.04	21'031.54	32'340.00	27'300.00	35'702.45	31'449.20
730 Abfallwirtschaft	26'078.04	21'031.54	32'340.00	27'300.00	35'702.45	31'449.20
7300 Abfallwirtschaft	5'046.50	5'046.50	5'040.00	4'253.25	4'253.25	
7301 Abfallwirtschaft (Gemeindebetrieb)	21'031.54	21'031.54	27'300.00	27'300.00	31'449.20	31'449.20
74 Verbauungen	6'305.90	2'095.75	6'800.00	2'000.00	10'383.85	5'380.25
741 Gewässerverbauungen	6'305.90	2'095.75	6'800.00	2'000.00	10'383.85	5'380.25
7410 Gewässerverbauungen	6'305.90	2'095.75	6'800.00	2'000.00	10'383.85	5'380.25
75 Arten- und Landschaftsschutz	100.00					
750 Arten- und Landschaftsschutz	100.00					
7500 Arten- und Landschaftsschutz	100.00					
77 Übriger Umweltschutz	24'749.10	4'004.95	25'750.00	4'000.00	27'489.20	6'119.55
771 Friedhof und Bestattung	24'749.10	4'004.95	25'750.00	4'000.00	27'489.20	6'119.55
7710 Friedhof und Bestattung	24'749.10	4'004.95	25'750.00	4'000.00	27'489.20	6'119.55
79 Raumordnung	14'429.20		19'466.00		16'202.05	
790 Raumordnung	14'429.20		19'466.00		16'202.05	
7900 Raumordnung	14'429.20		19'466.00		16'202.05	
8 VOLKSWIRTSCHAFT	70'780.65	95'285.05	72'604.00	96'504.00	77'517.70	104'418.00
81 Landwirtschaft	60'936.00	54'018.15	56'974.00	52'174.00	64'852.20	58'755.15

Gemeinde Hefenhofen

Erfolgsrechnung

Funktionale Gliederung	Rechnung 2018		Budget 2018		Rechnung 2017	
	Aufwand	Ertrag	Aufwand	Ertrag	Aufwand	Ertrag
812 Strukturverbesserung	52'307.15	52'307.15	48'174.00	50'174.00	57'302.15	57'302.15
8120 Landwirtschaftliche Strukturverbesserungen	52'307.15	52'307.15	48'174.00	50'174.00	57'302.15	57'302.15
813 Produktionsverbesserung Vieh					100.00	
8130 Produktionsverbesserung Vieh					100.00	
814 Produktionsverbesserung Pflanzen	8'628.85	1'711.00	8'800.00	2'000.00	7'250.05	1'453.00
8140 Produktionsverbesserung Pflanzen	8'628.85	1'711.00	8'800.00	2'000.00	7'250.05	1'453.00
82 Forstwirtschaft	4'039.05		4'650.00		4'275.35	
820 Forstwirtschaft	4'039.05		4'650.00		4'275.35	
8200 Forstwirtschaft	4'039.05		4'650.00		4'275.35	
83 Jagd und Fischerei	875.40	658.90	1'760.00	1'030.00	1'906.00	658.85
830 Jagd und Fischerei	875.40	658.90	1'760.00	1'030.00	1'906.00	658.85
8300 Jagd und Fischerei	875.40	658.90	1'760.00	1'030.00	1'906.00	658.85
84 Tourismus	2'691.00	340.00	5'220.00	300.00	3'721.95	1'825.00
840 Tourismus	2'691.00	340.00	5'220.00	300.00	3'721.95	1'825.00
8400 Tourismus	2'691.00	340.00	5'220.00	300.00	3'721.95	1'825.00
85 Industrie, Gewerbe, Handel	2'239.20		4'000.00		2'962.20	
850 Industrie, Gewerbe, Handel	2'239.20		4'000.00		2'962.20	
8500 Industrie, Gewerbe, Handel	2'239.20		4'000.00		2'962.20	
86 Banken und Versicherungen		40'288.00		43'000.00		43'179.00

Gemeinde Hefenhofen

Erfolgsrechnung

Funktionale Gliederung	Rechnung 2018		Budget 2018		Rechnung 2017	
	Aufwand	Ertrag	Aufwand	Ertrag	Aufwand	Ertrag
860 Banken und Versicherungen		40'288.00			43'000.00	43'179.00
8600 Banken und Versicherungen		40'288.00			43'000.00	43'179.00
9 FINANZEN UND STEUERN	21'641.81	1'758'780.73	103'100.00	1'675'100.00	-682.34	1'640'437.50
91 Steuern	83'798.95	1'358'086.80	89'000.00	1'465'000.00	82'048.57	1'463'817.55
910 Steuern	83'798.95	1'358'086.80	89'000.00	1'465'000.00	82'048.57	1'463'817.55
9100 Steuern	83'798.95	1'358'086.80	89'000.00	1'465'000.00	82'048.57	1'463'817.55
93 Finanz- und Lastenausgleich		33'236.00		40'000.00		39'776.00
930 Finanz- und Lastenausgleich		33'236.00		40'000.00		39'776.00
9300 Finanz- und Lastenausgleich		33'236.00		40'000.00		39'776.00
95 Übrige Ertragsanteile	522.75	354'168.95	1'600.00	162'400.00	486.75	122'798.25
950 Übrige Ertragsanteile	522.75	354'168.95	1'600.00	162'400.00	486.75	122'798.25
9500 Übrige Ertragsanteile	522.75	354'168.95	1'600.00	162'400.00	486.75	122'798.25
96 Vermögens- und Schuldenverwaltung	5'465.10	12'710.03	12'500.00	7'400.00	9'044.63	13'733.10
961 Zinsen	5'465.10	7'868.43	12'500.00	2'600.00	9'044.63	1'091.50
9610 Zinsen	5'465.10	7'868.43	12'500.00	2'600.00	9'044.63	1'091.50
963 Liegenschaften des Finanzvermögens		4'841.60		4'800.00		12'641.60
9630 Liegenschaften des Finanzvermögens		4'841.60		4'800.00		12'641.60
97 Rückverteilungen		578.95		300.00		312.60
971 Rückverteilungen aus CO2-Abgabe		578.95		300.00		312.60

Funktionale Gliederung	Rechnung 2018		Budget 2018		Rechnung 2017	
	Aufwand	Ertrag	Aufwand	Ertrag	Aufwand	Ertrag
9710 Rückverteilungen aus CO ₂ -Abgabe		578,95		300,00		312,60
99 Nicht aufgeteilte Posten	-68'144,99				-92'262,29	
999 Abschluss	-68'144,99				-92'262,29	
9990 Abschluss	-68'144,99				-92'262,29	
Gesamtergebnis	2'638'455,89	2'638'455,89	2'791'239,00	2'512'574,00	2'695'422,28	2'695'422,28
	2'638'455,89	2'638'455,89	2'791'239,00	2'78'665,00	2'695'422,28	2'695'422,28
			2'791'239,00	2'791'239,00		

Artengliederung	Rechnung 2018		Budget 2018		Rechnung 2017	
	Aufwand	Ertrag	Aufwand	Ertrag	Aufwand	Ertrag
3 Aufwand	2'706'600.88		2'791'239.00		2'787'684.57	
30 Personalaufwand	518'201.40		544'260.00		513'720.79	
31 Sach- und übriger Betriebsaufwand	651'512.96		732'810.00		841'880.68	
33 Abschreibungen Verwaltungsvermögen	197'174.00		236'159.00		214'808.00	
34 Finanzaufwand	5'465.10		12'600.00		9'094.58	
35 Einlagen in Fonds und Spezialfinanzierungen	94'610.39		15'683.00		61'167.77	
36 Transferaufwand	1'145'457.78		1'168'727.00		1'067'521.50	
37 Durchlaufende Beiträge	20'000.00		5'000.00		8'000.00	
39 Interne Verrechnungen	74'179.25		76'000.00		71'491.25	
4 Ertrag	2'638'455.89			2'512'574.00		2'695'422.28
40 Fiskalertrag	1'421'835.80			1'528'000.00		1'526'904.40
41 Regalien und Konzessionen	658.90			1'030.00		658.85
42 Entgelte	472'909.51			434'470.00		641'991.38
44 Finanzertrag	127'10.03			7'400.00		13'733.10
45 Entnahmen aus Fonds und Spezialfinanzierungen	31'017.00			32'074.00		43'827.10
46 Transferertrag	605'145.40			413'600.00		378'816.20
47 Durchlaufende Beiträge	20'000.00			5'000.00		8'000.00
48 Ausserordentlicher Ertrag				15'000.00		10'000.00
49 Interne Verrechnungen	74'179.25			76'000.00		71'491.25
9 Abschlusskonten	-68'144.99				-92'262.29	
90 Abschluss Erfolgsrechnung	-68'144.99				-92'262.29	
Gesamtergebnis	2'638'455.89	2'638'455.89	2'791'239.00	2'512'574.00	2'695'422.28	2'695'422.28
	2'638'455.89	2'638'455.89	2'791'239.00	2'791'239.00	2'695'422.28	2'695'422.28

Artengliederung	Rechnung 2018		Budget 2018		Rechnung 2017	
	Aufwand	Ertrag	Aufwand	Ertrag	Aufwand	Ertrag
3 Aufwand	2'706'600,88		2'791'239,00		2'787'684,57	
30 Personalaufwand	518'201,40		544'260,00		513'720,79	
300 Behörden und Kommissionen	49'245,00		50'000,00		46'679,00	
301 Löhne des Verwaltungs- und Betriebspersonals	377'262,25		391'300,00		382'295,30	
304 Zulagen	6'975,00		8'100,00		6'075,00	
305 Arbeitgeberbeiträge	53'311,10		51'060,00		54'228,30	
309 Übriger Personalaufwand	31'408,05		43'800,00		24'443,19	
31 Sach- und übriger Betriebsaufwand	651'512,96		732'810,00		841'880,68	
310 Material- und Warenaufwand	48'734,60		86'060,00		73'037,80	
311 Nicht aktivierbare Anlagen	22'540,35		40'850,00		62'083,20	
312 Ver- und Entsorgung Liegenschaften VV	7'016,10		7'840,00		7'914,20	
313 Dienstleistungen und Honorare	318'850,64		325'960,00		342'191,65	
314 Baulicher und betrieblicher Unterhalt	132'548,12		126'800,00		114'138,20	
315 Unterhalt Mobilien und immaterielle Anlagen	13'463,00		18'900,00		9'570,20	
316 Mieten, Leasing, Pachten, Benutzungsgebühren	57'453,75		65'100,00		67'426,15	
317 Spesenentschädigungen	9'724,10		16'300,00		120'908,50	
318 Wertberichtigungen auf Forderungen	13'182,30		16'000,00		16'610,78	
319 Verschiedener Betriebsaufwand	28'000,00		29'000,00		28'000,00	
33 Abschreibungen Verwaltungsvermögen	197'174,00		236'159,00		214'808,00	
330 Sachanlagen VV	187'853,00		226'343,00		209'466,00	
332 Abschreibungen Immaterielle Anlagen	9'321,00		9'816,00		5'342,00	
34 Finanzaufwand	5'465,10		12'600,00		9'094,58	
340 Zinsaufwand	5'465,10		12'500,00		9'044,63	
349 Verschiedener Finanzaufwand			100,00		49,95	

Artengliederung	Rechnung 2018		Budget 2018		Rechnung 2017	
	Aufwand	Ertrag	Aufwand	Ertrag	Aufwand	Ertrag
35 Einlagen in Fonds und Spezialfinanzierungen						
351 Einlagen in Spezialfinanzierungen EK	94'610.39		15'683.00		61'167.77	
	94'610.39		15'683.00		61'167.77	
36 Transferaufwand						
360 Ertragsanteile an Dritte	1'145'457.78		1'168'727.00		1'067'521.50	
361 Entschädigungen an Gemeinwesen	8'862.85		11'660.00		10'386.40	
363 Beiträge an Gemeinwesen und Dritte	132'619.33		136'050.00		139'024.55	
366 Abschreibungen Investitionsbeiträge	990'261.60		997'840.00		904'396.55	
	13'714.00		23'177.00		13'714.00	
37 Durchlaufende Beiträge						
370 Durchlaufende Beiträge	20'000.00		5'000.00		8'000.00	
	20'000.00		5'000.00		8'000.00	
39 Interne Verrechnungen						
391 Dienstleistungen	74'179.25		76'000.00		71'491.25	
398 Übertragungen	2'000.00		2'000.00		2'000.00	
	72'179.25		74'000.00		69'491.25	
4 Ertrag		2'638'455.89		2'512'574.00		2'695'422.28
40 Fiskalertrag		1'421'835.80		1'528'000.00		1'526'904.40
400 Direkte Steuern natürliche Personen	1'249'659.90		1'219'000.00		1'205'411.55	
401 Direkte Steuern juristische Personen	108'426.90		246'000.00		258'406.00	
403 Besitz- und Aufwandsteuern	63'749.00		63'000.00		63'086.85	
41 Regalien und Konzessionen		658.90		1'030.00		658.85
410 Regalien		658.90		1'030.00		658.85
42 Entgelte		472'909.51		434'470.00		641'991.38
421 Gebühren für Amtshandlungen		71'627.90		68'750.00		66'794.59
424 Benützungsgebühren und Dienstleistungen		251'358.08		225'200.00		244'917.50

Artengliederung	Rechnung 2018		Budget 2018		Rechnung 2017	
	Aufwand	Ertrag	Aufwand	Ertrag	Aufwand	Ertrag
425 Erlös aus Verkäufen		38'349.00		42'500.00		106'655.95
426 Rückerstattungen		1'111'86.70		97'200.00		222'906.15
427 Bussen		23.00		200.00		220.00
429 Übrige Entgelte		364.83		620.00		497.19
44 Finanzertrag		12'710.03		7'400.00		13'733.10
440 Zinsertrag		7'868.43		2'250.00		1'091.50
441 Realisierte Gewinne FV				350.00		7'800.00
442 Beteiligungsertrag FV				4'800.00		4'841.60
443 Liegenschaftenertrag FV		4'841.60				
45 Entnahmen aus Fonds und Spezialfinanzierungen		31'017.00		32'074.00		43'827.10
451 Entnahmen aus Fonds und Spezialfinanzierungen im Eigenkapital		31'017.00		32'074.00		43'827.10
46 Transferertrag		605'145.40		413'600.00		378'816.20
460 Ertragsanteile		394'436.95		205'400.00		165'977.25
461 Entschädigungen von Gemeinwesen		133'002.90		126'000.00		129'763.40
462 Finanz- und Lastenausgleich		33'236.00		40'000.00		39'776.00
463 Beiträge von Gemeinwesen und Dritten		43'890.60		41'900.00		42'986.95
469 Verschiedener Transferertrag		578.95		300.00		312.60
47 Durchlaufende Beiträge		20'000.00		5'000.00		8'000.00
470 Durchlaufende Beiträge		20'000.00		5'000.00		8'000.00
48 Ausserordentlicher Ertrag				15'000.00		10'000.00
483 Ausserordentliche verschiedene Erträge						10'000.00
485 Ausserordentliche Entnahmen aus Fonds und Spezialfinanzierungen				15'000.00		

Artengliederung	Rechnung 2018		Budget 2018		Rechnung 2017	
	Aufwand	Ertrag	Aufwand	Ertrag	Aufwand	Ertrag
49 Interne Verrechnungen		74'179.25		76'000.00		71'491.25
491 Dienstleistungen		2'000.00		2'000.00		2'000.00
498 Übertragungen		72'179.25		74'000.00		69'491.25
9 Abschlusskonten	-68'144.99				-92'262.29	
90 Abschluss Erfolgsrechnung	-68'144.99				-92'262.29	
900 Abschluss Erfolgsrechnung allgemeiner Haushalt	-68'144.99				-92'262.29	
Gesamtergebnis	2'638'455.89	2'638'455.89	2'791'239.00	2'512'574.00	2'695'422.28	2'695'422.28
	2'638'455.89	2'638'455.89	2'791'239.00	2'791'239.00	2'695'422.28	2'695'422.28

Gemeinde Hefenhofen

Erfolgsrechnung
Gestufteter Erfolgsausweis

		Rechnung 2018		Rechnung 2017	
		Betrag	Betrag	Betrag	Betrag
Gestufteter Erfolgsausweis		2'626'956.53	2'702'639.00	2'707'098.74	
30	Betrieblicher Aufwand				
	Personalaufwand	518'201.40	544'260.00	513'720.79	
31	Sach- und übriger Aufwand	651'512.96	732'810.00	841'880.68	
33	Abschreibungen	197'174.00	236'159.00	214'808.00	
35	Einlagen	94'610.39	15'683.00	61'167.77	
36	Transferaufwand	1'145'457.78	1'168'727.00	1'067'521.50	
37	Durchlaufende Beiträge	20'000.00	5'000.00	8'000.00	
	Betrieblicher Ertrag	2'551'566.61	2'414'174.00	2'600'197.93	
40	Fiskalertrag	1'421'835.80	1'528'000.00	1'526'904.40	
41	Regalien und Konzessionen	658.90	1'030.00	658.85	
42	Entgelte	472'909.51	434'470.00	641'199.138	
43	Verschiedene Erträge				
45	Entnahmen Fonds	310'17.00	32'074.00	43'827.10	
46	Transferertrag	605'145.40	413'600.00	378'816.20	
47	Durchlaufende Beiträge	20'000.00	5'000.00	8'000.00	
	Ergebnis aus betrieblicher Tätigkeit	-75'389.92	-288'465.00	-106'900.81	
34	Finanzaufwand	5'465.10	12'600.00	9'094.58	
44	Finanzertrag	127'10.03	7'400.00	137'33.10	
	Ergebnis aus Finanzierung	7'244.93	-5'200.00	4'638.52	
	Operatives Ergebnis	-68'144.99	-293'665.00	-102'262.29	
38	Ausserordentlicher Aufwand		15'000.00	10'000.00	
48	Ausserordentlicher Ertrag		15'000.00	10'000.00	
	Ausserordentliches Ergebnis				
	Gesamtergebnis Erfolgsrechnung	-68'144.99	-278'665.00	-92'262.29	

Gemeinde Hefenhofen

Investitionsrechnung
Zusammenzug

Funktionale Gliederung	Rechnung 2018		Budget 2018		Rechnung 2017	
	Ausgaben	Einnahmen	Ausgaben	Einnahmen	Ausgaben	Einnahmen
6 VERKEHR UND NACHRICHTENÜBERMITTLUNG <i>Nettoinvestition</i>	150971.35 37786.35	188757.70	534000.00	100000.00 434000.00	426967.25	20000.00 406967.25
7 UMWELTSCHUTZ UND RAUMORDNUNG <i>Nettoinvestition</i>	72515.02 54244.78	126759.80	114625.00	90000.00 24625.00	86242.55	45172.00 41070.55
8 VOLKSWIRTSCHAFT <i>Nettoinvestition</i>			50000.00	50000.00		
9 FINANZEN UND STEUERN <i>Nettoinvestition</i>	315517.50	223486.37 92031.13			65172.00 448037.80	513209.80
Nettoinvestition	539'003.87	539'003.87	698'625.00	190'000.00 508'625.00 698'625.00	578'381.80	578'381.80

Gemeinde Hefenhofen

Investitionsrechnung

Funktionale Gliederung	Rechnung 2018		Budget 2018		Rechnung 2017	
	Ausgaben	Einnahmen	Ausgaben	Einnahmen	Ausgaben	Einnahmen
6 VERKEHR UND NACHRICHTENÜBERMITTLUNG						
61 Strassenverkehr	150'971.35	188'757.70	534'000.00	100'000.00	426'967.25	20'000.00
613 Kantonsstrasse, übrige	150'971.35	188'757.70	534'000.00	100'000.00	426'967.25	20'000.00
6130 Kantonsstrasse, übrige					159'107.25	
615 Gemeindestrassen	150'971.35	188'757.70	534'000.00	100'000.00	267'860.00	20'000.00
6150 Gemeindestrassen	150'971.35	188'757.70	534'000.00	100'000.00	267'860.00	20'000.00
7 UMWELTSCHUTZ UND RAUMORDNUNG						
72 Abwasserbeseitigung	21'227.52	126'759.80	89'450.00	90'000.00	36'982.00	45'172.00
720 Abwasserbeseitigung	21'227.52	126'759.80	89'450.00	90'000.00	36'982.00	45'172.00
7201 Abwasserbeseitigung (Gemeindebetrieb)	21'227.52	126'759.80	89'450.00	90'000.00	36'982.00	45'172.00
73 Abfallwirtschaft	15'474.35		15'175.00		39'000.00	
730 Abfallwirtschaft	15'474.35		15'175.00		39'000.00	
7300 Abfallwirtschaft	15'474.35		15'175.00		39'000.00	
79 Raumordnung	35'813.15		10'000.00		10'260.55	
790 Raumordnung	35'813.15		10'000.00		10'260.55	
7900 Raumordnung	35'813.15		10'000.00		10'260.55	
8 VOLKSWIRTSCHAFT						
81 Landwirtschaft			50'000.00			
812 Strukturverbesserung			50'000.00			

Gemeinde Hefenhofen

Investitionsrechnung

Funktionale Gliederung	Rechnung 2018		Budget 2018		Rechnung 2017	
	Ausgaben	Einnahmen	Ausgaben	Einnahmen	Ausgaben	Einnahmen
8120 Landwirtschaftliche Strukturverbesserungen			50'000.00			
9 FINANZEN UND STEUERN	315'517.50	223'486.37			65'172.00	513'209.80
99 Nicht aufgeteilte Posten	315'517.50	223'486.37			65'172.00	513'209.80
999 Abschluss	315'517.50	223'486.37			65'172.00	513'209.80
9990 Abschluss	315'517.50	223'486.37			65'172.00	513'209.80
Nettoinvestition	539'003.87	539'003.87	698'625.00	190'000.00	578'381.80	578'381.80
	539'003.87	539'003.87	698'625.00	508'625.00	578'381.80	578'381.80
			698'625.00	698'625.00	578'381.80	578'381.80

Gemeinde Hefenhofen

Bilanz mit Periodenvergleich
Zusammenzug

		Bilanz 31.12.18		Bilanz 31.12.17	
		Zunahme	Abnahme	Zunahme	Abnahme
1	Aktiven	4'870'978,08	-16'750'342,26	16'352'786,53	-16'750'342,26
10	Finanzvermögen	2'726'353,68	-16'189'063,76	16'094'427,16	-16'189'063,76
100	Flüssige Mittel und kurzfristige Geldanlagen	516'681,15	-9'288'562,99	9'095'624,09	-9'288'562,99
101	Forderungen	1'207'672,48	-6'777'808,17	6'829'477,77	-6'777'808,17
104	Aktive Rechnungsabgrenzungen	163'107,30	-115'692,85	163'107,30	-115'692,85
106	Vorräte und angefangene Arbeiten	762,75	-6'999,75	6'218,00	-6'999,75
107	Finanzanlagen	12'000,00			
108	Sachanlagen FV	825'930,00			
14	Verwaltungsvermögen	2'144'624,40	-561'278,50	258'359,37	-561'278,50
140	Sachanlagen VV	2'058'001,70	-551'957,50	222'546,22	-551'957,50
142	Immaterielle Anlagen	61'622,70	-9'321,00	35'813,15	-9'321,00
144	Darlehen	25'000,00			
2	Passiven	-4'870'978,08	26'016'975,18	-25'619'419,45	26'016'975,18
20	Fremdkapital	-4'870'978,08	26'016'975,18	-25'619'419,45	26'016'975,18
200	Laufende Verbindlichkeiten	-1'368'826,51	25'040'741,40	-24'907'473,24	25'040'741,40
201	Kurzfristige Finanzverbindlichkeiten	-772'764,55	784'809,50	-522'764,55	784'809,50
29	Eigenkapital	-2'729'387,02	-189'181,66	-189'181,66	191'424,28
	Gewinn / Verlust		9'266'632,92	-9'266'632,92	
					5'268'533,81
					2'820'990,28
					709'620,05
					1'156'202,88
					115'692,85
					1'544,50
					12'000,00
					825'930,00
					2'447'543,53
					2'387'412,98
					35'130,55
					25'000,00
					-5'268'533,81
					-5'268'533,81
					-1'502'094,67
					-1'034'809,50
					-2'731'629,64

GELDFLUSSRECHNUNG

Bezeichnung

Gesamtergebnis Erfolgsrechnung (+ = Ertragsüberschuss / - = Aufwandüberschuss)	-68'144.99
Abschreibungen von Verwaltungsvermögen und Investitionsbeiträgen	210'888.00
Realisierte Kursverluste (+) und Gewinne (-) / Wertberichtigungen Anlagen FV	0.00
Abnahme (+) / Zunahme (-) von Forderungen	-51'669.60
Abnahme (+) / Zunahme (-) von aktiven Rechnungsabgrenzungen	-47'414.45
Abnahme (+) / Zunahme (-) von Vorräten	781.75
Abnahme (-) / Zunahme (+) von laufenden Verbindlichkeiten	-253'176.75
Abnahme (-) / Zunahme (+) von passiven Rechnungsabgrenzungen	-12'044.95
Abnahme (-) / Zunahme (+) von kurzfristigen Rückstellungen	0.00
Abnahme (-) / Zunahme (+) von Spezialfinanzierung und Fonds im Eigenkapital	65'902.37

Geldfluss aus operativer Tätigkeit **-154'878.62**

Geldfluss aus Investitions- und Anlagentätigkeit

Nettoinvestitionen Verwaltungsvermögen	92'031.13
Vergabe bzw. Kauf (+) / Rückzahlung bzw. Verkauf (-) von Darlehen und Beteiligungen, Grundkapitalien VV	0.00

Geldfluss aus Investitionstätigkeit ins Verwaltungsvermögen **92'031.13**

Kauf (-) / Verkauf (+) / Investitionen (-) von Sachanlagen FV	0.00
Zunahme (-) / Abnahme (+) von Kontokorrenten (aktive) mit Dritten	0.00
Kauf (-) / Verkauf (+) von Finanzanlagen	0.00

Geldfluss aus Anlagentätigkeit ins Finanzvermögen **0.00**

Geldfluss aus Investitions- und Anlagentätigkeit **92'031.13**

Geldfluss aus Finanzierungstätigkeit

Abnahme (-) / Zunahme (+) von Kontokorrenten (passive) mit Dritten	119'908.59
Rückzahlung (-) / Aufnahme (+) von Finanzverbindlichkeiten	-250'000.00
Abnahme (-) / Zunahme (+) Verbindlichkeiten gegenüber Spez.financeierung und Fonds im FK	0.00

Geldfluss aus Finanzierungstätigkeit **-130'091.41**

Total Geldfluss **-192'938.90**

Bestand Flüssige Mittel 01.01.2018 709'620.05

Bestand Flüssige Mittel 31.12.2018 **516'681.15**

Kontrollrechnung Geldfluss -192'938.90

ANHANG 1: EIGENKAPITALNACHWEIS

	Stand per 01.01.2018	Einlage	Entnahme	Stand per 31.12.2018
Eigenkapitalnachweis				
Spezialfinanzierung im Eigenkapital				
Spezialfinanzierung Abwasserbeseitigung	759'663.46	55'498.36	0.00	815'161.82
Spezialfinanzierung Abfallbeseitigung	6'154.24	14'295.87	0.00	20'450.11
Spezialfinanzierung Feuerwehr	151'099.87	27'109.08	0.00	178'208.95
Spezialfinanzierung Flurstrassen	-6'337.30	16.06	31'017.00	-37'338.24
Fonds im Eigenkapital				
NHG-Fond	80'350.00	0.00	0.00	80'350.00
Vorfinanzierungen				
Vorfinanzierung Gemeindestrassen	100'000.00	0.00	0.00	100'000.00
Reserven				
Neuberwertungsreserve Finanzvermögen	535'102.80	0.00	0.00	535'102.80
Bilanzüberschuss				
Jahresergebnis	-92'262.29	92'262.29	68'144.99	-68'144.99
Kumulierte Ergebnisse der Vorjahre	1'197'858.86		92'262.29	1'105'596.57
Total	2'731'629.64	189'181.66	191'424.28	2'729'387.02

ANHANG 2: RÜCKSTELLUNGSSPIEGEL

	kurzfristige Rückstellungen aus Mehrleistungen des Personals (2050)	kurzfristige Rückstellungen für andere Ansprüche des Personals (2051)	kurzfristige Rückstellungen für Prozesse (2052)	kurzfristige Rückstellungen für nicht versicherte Schäden (2053)	kurzfristige Rückstellungen für Bürgschaften und Garantieleistungen	kurzfristige Rückstellungen für übrige betriebliche Tätigkeit (2055)	kurzfristige Rückstellungen für Vorsorgeverpflichtungen (2056)	kurzfristige Rückstellungen für Finanzaufwand (2057)
Bestand per 01.01.18								
Bildungen (inkl. Erhöhungen)								
Verwendungen / Auflösung								
Bestand per 31.12.18								
	kurzfristige Rückstellungen für Investitionsrechnung (2058)	übrige kurzfristige Rückstellungen (2059)	Rückstellungen für langfristige Ansprüche des Personals (2081)	Rückstellungen für Prozesse (2082)	Rückstellungen für nicht versicherte Schäden (2083)	Rückstellungen für Bürgschaften und Garantieleistungen (2084)	Rückstellungen aus übriger betrieblicher Tätigkeit (2085)	Rückstellungen für Vorsorgeverpflichtungen (2086)
Bestand per 01.01.18								
Bildungen (inkl. Erhöhungen)								
Verwendungen / Auflösung								
Bestand per 31.12.18								
	Rückstellungen für Finanzaufwand (2087)	Rückstellungen der Investitionsrechnung (2088)	Übrige langfristige Rückstellungen der Erfolgsrechnung (2089)	Total Sachgruppen (205x + 208x)				
Bestand per 01.01.18								
Bildungen (inkl. Erhöhungen)								
Verwendungen / Auflösung								
Bestand per 31.12.18								

ANHANG 3: BETEILIGUNGS- UND GEWÄHRLEISTUNGSSPIEGEL

2018

Laufende Nr.	Bezeichnung	Titel	Anzahl	Nominalwert	Buchwert 31.12.2018	Quote	Dividende Zins
1. Beteiligungen							
1	Autokurse Oberthurgau AG	Aktien	4	1'000.00	4'000.00		
2	Abraxas AG	Aktien	12	10'000.00	12'000.00		
2. Leistungsvereinbarungen und wichtige Verträge							
1	Pro Senectute Thurgau						
2	Volksschulgemeinde Amriswil-Hefenhofen-Sommeri						
3	VRSG Verwaltungszentrum St. Gallen						
4	Alters- und Pflegezentrum Amriswil APZ						
5	Verein Tagesfamilien Ober- und Mittelthurgau						
6	Spitex Oberthurgau						
7	EZO Eisportzentrum Oberthurgau EZO						
8	Elektragenossenschaft Auenhofen						
9	Elektragenossenschaft Brüschwil-Sonnenberg						
10	Elektragenossenschaft Hatswil						
11	Elektragenossenschaft Hefenhofen						
		Steuerklärungs- und Treuhanddienste					
		Nutzung und Kostentragung der Mehrzweckhalle Sonnenberg					
		Dienstleistungsvertrag					
		Vertrag über den Anschluss der Gemeinde Hefenhofen an das APZ Amriswil					
		Leistungsvereinbarung					
		Leistungsvereinbarung					
		Nutzungsvereinbarung					
		Leistungsvereinbarung					
		Leistungsvereinbarung					
		Leistungsvereinbarung					
		Leistungsvereinbarung					
3. Eventualverbindlichkeiten							
1	Abwasserverband Aachtal			0.00		100.00%	Solidarhaftung
2	Zweckverband KVA Thurgau	Fr. 600.- / Einwohner		max. 740'400			Subsidiarhaftung
				Nettoschuld 31.12.2018	Haftung evtl. anteilig		

ANHANG 4: KREDITKONTROLLE

Kontonr.	Kreditbezeichnung	Gesamtkredit Saldo	Rechnung 2018 Saldo	Kumulierte Ausgaben (+) / Einnahmen (-) bis 31.12.2017	Restkredit (+) Kredit- überschreitung (-)	Budget 2018 Saldo
6	VERKEHR	750'120.00	-37786.35	0.00	-608'124.15	439'000.00
6150	Gemeindestrassen	439'000.00	-37786.35	0.00	476'786.35	439'000.00
INV00004	Chroobärg	80'000.00	69'060.70		10'939.30	80'000.00
INV00018	Chressibuechstrasse	54'000.00	52'723.95		1'276.05	54'000.00
INV00023	Chrichägger, Strassensanierung	135'000.00	403.90		134'596.10	135'000.00
INV00024	Hamisfeld, Strassensanierung	15'000.00	469.85		14'530.15	15'000.00
INV00025	Sonnenbergstrasse, Strassensanierung	0.00	24'770.70		-24'770.70	0.00
INV00032	Chressibuech, Strassensanierung	0.00	2'019.35		-2'019.35	0.00
INV00033	Haldenstrasse, Strassensanierung	150'000.00	1'522.90		148'477.10	150'000.00
INV00034	Hämmermoosstrasse, Strassensanierung	0.00	-188'757.70		188'757.70	0.00
INV00037	Chrüackerstrasse, Belagsersatz	5'000.00	0.00		5'000.00	5'000.00
7	UMWELTSCHUTZ UND RAUMORDNUNG	24'625.00	-54'244.78	0.00	78'869.78	24'625.00
7201	Abwasserbeseitigung (Gemeindebetrieb)	-550.00	-105'532.28	0.00	104'982.28	-550.00
INV00001	Baukostenbeitrag ARA	16'200.00	18'299.25		-2'099.25	16'200.00
INV00013	Kanalanschlussgebühren	-40'000.00	-34'026.90		-5'973.10	-40'000.00
INV00015	GEP Überarbeitung, Abwasserverband Aachtal	23'250.00	2'928.27		20'321.73	23'250.00
INV00034	Hämmermoosstrasse, Strassensanierung	0.00	-92'732.90		92'732.90	0.00
7300	Abfallwirtschaft	15'175.00	15'474.35	0.00	-299.35	15'175.00
INV00016	Ersatzbau Tierkörpersammlstelle Ladreute Egnach	15'175.00	15'474.35		-299.35	15'175.00
7900	Raumordnung	10'000.00	35'813.15	0.00	-25'813.15	10'000.00
INV00017	Ortsplanung	10'000.00	35'813.15		-25'813.15	10'000.00
8	VOLKSWIRTSCHAFT	50'000.00	0	0.00	0	50'000.00
8120	Landwirtschaftliche Strukturverbesserungen	50'000.00	0	0.00	0	50'000.00
INV00040	Birkenhof (Gwand/Bütz), Flurstrassensanierung	50'000.00	0		50'000.00	50'000.00

ANHANG 5: ANLAGESPIEGEL

	Total	Grundstücke FV	Grundstücke VV	Strassen / Verkehrswege	Übrige Tiefbauten	Hochbauten	Mobilien	Übrige immaterielle Anlagen
		1080	1400	1401	1403	1404	1406	1429
Anschaffungskosten								
Stand per 01.01.2018	4'072'389.53	825'930.00	203'10.00	2'360'661.75	720'850.13	55'920.00	35'297.10	53'420.55
Zugänge						15'474.35		35'813.15
Abgänge/Verkäufe	-92'031.13			-37'786.35	-105'532.28			
Zuschreibungen								
Umbuchungen								
Stand per 31.12.2018	3'980'358.40	825'930.00	203'10.00	2'322'875.40	615'317.85	71'394.35	35'297.10	89'233.70
Kumulierte Abschreibungen								
Stand per 01.01.2018	-823'916.00		-8'124.00	-502'160.00	-273'272.00	-7'950.00	-14'120.00	-182'90.00
Effektive Abschreibungen 2018	-210'888.00		-2'031.00	-124'824.00	-67'825.00	-3'357.00	-3'530.00	-9'321.00
Ausserplanmässige Abschreibungen								
Abschreibungen auf Abgängen								
Umbuchungen								
Stand per 31.12.2018	2'945'554.40		10'155.00	1'695'891.40	274'220.85	60'087.35	17'647.10	61'622.70
Kumulierte Zusätzliche Abschreibungen								
Stand per 01.01.2018								
Zusätzliche Abschreibungen								
Wertberichtigung, Abschreibungen								
Umbuchungen								
Stand per 31.12.2018	2'945'554.40	825'930.00	10'155.00	1'695'891.40	274'220.85	60'087.35	17'647.10	61'622.70
Nettowert per 31.12.2018	3'248'473.53	825'930.00	12'186.00	1'858'501.75	447'578.13	47'970.00	21'177.10	35'130.55
Nettowert per 31.12.2017								

ANHANG 6: ZUSÄTZLICHE ANGABEN

Anlagekategorien

Die verwendeten Anlagekategorien entsprechen dem Anhang zur RRV Gde-RW.

Kat.	Anlagekategorie	Abschreibungsdauer in Jahren
1	Grundstücke nicht überbaut	40
2	Gebäude, Hochbauten	33
3	Tiefbauten (Strassen, Plätze, Friedhof etc.)	40
4	Wald, Alpen und übrige Sachanlagen	40
5	Kanal-/Leitungsnetze, Gewässerbauten	50
6	Orts- und Regionalplanungen sowie übrige Planungen	10
7	Mobilien, Ausstattungen, Maschinen und allgemeine Motorfahrzeuge (Haustechnik)	8
8	Spezialfahrzeuge (Feuerwehr, Strassenreinigung, etc.)	15
9	Informatik- und Kommunikationssysteme	4
10	Immaterielle Anlagen	5
11	Investitionsbeiträge	nach Nutzungsdauer des Objekts
12	Anlagen im Bau	keine planmässige Abschreibung
13	Darlehen des Verwaltungsvermögens	keine planmässige Abschreibung
14	Beteiligungen, Grundkapitalien	keine planmässige Abschreibung

Bemerkungen

Spezifische Branchenregelungen gehen bei den Anlagekategorien und Nutzungsdauern vor, d.h. für Bereiche, für die Branchenregelungen bestehen, gelten die hier aufgeführten Abschreibungsregelungen nur subsidiär.

zu Kategorie 1

Nicht überbaute Grundstücke werden über 40 Jahre abgeschrieben; überbaute Grundstücke sind der jeweiligen Anlage zuzuordnen. Es handelt sich hier um eine Abweichung zum Handbuch HRM2 der FDK, welches keine Abschreibung auf Grundstücken vorsieht.

zu Kategorie 2

Für provisorische Bauten und Anlagen reduziert sich die Nutzungsdauer auf 10 bis 20 Jahre, längstens jedoch auf die geplante Nutzungsdauer der Provisorien.

zu Kategorie 11

Investitionsbeiträge haben dieselbe Nutzungsdauer wie das finanzierte Objekt. (13) Darlehen und (14) Beteiligungen werden nicht abgeschrieben, solange keine Wertminderung eintritt.

zu Kategorie 14

Für Beteiligungen ist keine Nutzungsdauer zuweisbar. Die Beteiligungen sind auf ihre Werthaltigkeit hin zu überprüfen und im Beteiligungsspiegel aufzuführen.

Der Anhang zur Jahresrechnung legt offen

- das auf die Rechnungslegung HRM2 anzuwendende Regelwerk, sowie Begründungen zur Abweichungen davon;
- die Rechnungslegungsgrundsätze einschliesslich der wesentlichen Grundsätze zur Bilanzierung und Bewertung (insbesondere Abschreibungsmethoden und –sätze)

Genehmigung der Jahresrechnung 2018

Gemeinderat

Der Gemeinderat und die Leiterin / der Leiter Finanzen bestätigen, dass

- alle buchungspflichtigen Geschäftsfälle in der vorliegenden Jahresrechnung erfasst sind,
- sämtliche Vermögenswerte, Verpflichtungen, Guthaben und Schulden in der Bilanz berücksichtigt sind,
- allen bilanzierungspflichtigen Risiken und Werten einbussen bei der Bewertung und Festsetzung der Wertberichtigungen und Rückstellungen genügend Rechnung getragen worden ist,
- alle Eventualverpflichtungen, Bürgschaften und Beteiligungsverhältnisse im Anhang zur Jahresrechnung aufgeführt sind,
- alle Angaben im Anhang zur Jahresrechnung vollständig und richtig aufgeführt sind,
- und alle zum Verständnis des Jahresergebnisses nötigen Informationen in den Kommentaren zur Rechnung enthalten sind.

Hefenhofen, 19. März 2019

Leiterin Finanzen
Nadja Flammer

Namens des Gemeinderats
Der Gemeindepräsident: Andreas Diethelm
Die Gemeindeschreiberin: Nadja Flammer

Rechnungsprüfungskommission

Wir haben im Rahmen der gesetzlichen Bestimmungen die Buchführung und die Jahresrechnung für das Rechnungsjahr 2018 geprüft. Für den Inhalt und das Ergebnis der Jahresrechnung ist der Gemeinderat verantwortlich. Die Aufgabe der Rechnungsprüfungskommission besteht darin, die Jahresrechnung zu prüfen und zu beurteilen.

Wir haben die Detailkonti und Zusammenzüge sowie die übrigen Angaben der Jahresrechnung auf der Basis von Stichproben geprüft. Ferner beurteilten wir die An-

wendung der maßgebenden Haushaltsgrundsätze, die wesentlichen Bewertungsrichtlinien sowie die Darstellung der Jahresrechnung als Ganzes.

Antrag

Wir empfehlen der Gemeindeversammlung die Genehmigung der Jahresrechnung 2018.

Hefenhofen, 18. März 2019

Die Rechnungsprüfungskommission

Andreas Laib

Oliver Popp

Roland Schneeberger

Anträge des Gemeinderats

Der Gemeinderat hat den Geschäftsbericht und die Jahresrechnung 2018 der Gemeinde Hefenhofen an der Sitzung vom 19. März 2019 für in Ordnung befunden und genehmigt. Zu Händen der Gemeindeversammlung hat er folgende Anträge verabschiedet:

1. Der Jahresbericht 2018 sei zu genehmigen.
2. Die Jahresrechnung 2018, bestehend aus der Bilanz und der Verwaltungsrechnung (Erfolgs- und Investitionsrechnung), sei zu genehmigen.
3. Den Aufwandüberschuss der Erfolgsrechnung 2018 von Fr. 68'144.99 sei dem Eigenkapital zu belasten.

Für den Gemeinderat Hefenhofen

Der Gemeinderpräsident: Andreas Diethelm

Die Gemeindeschreiberin: Nadja Flammer