



Gemeindeversammlung

Mittwoch, 03. Juni 2020, 20.00 Uhr /
Mehrzweckhalle Sonnenberg

Ersatzdatum Urnenabstimmung 27. September 2020

Geschäftsbericht und Jahresrechnung 2019 der Politischen Gemeinde Hefenhofen



Gemeindeversammlung

Mittwoch, 03. Juni 2020, 20.00 Uhr
Mehrzweckhalle Sonnenberg

Ersatzdatum:

Sollte die Gemeindeversammlung aufgrund der aktuellen Situation abgesagt werden, wird die Rechnung 2019 am Abstimmungssonntag, vom 27. September 2020 zur Genehmigung vorgelegt. Die Broschüre behält seine Gültigkeit.

Das Einbürgerungsgesuch wird an der Gemeindeversammlung vom 3. Dezember 2020 nochmals trakandiert. **Weitere Informationen dazu in unserem Mai-Gemeindeblättli.**

Traktandenliste

1. Wahl der Stimmenzähler
2. Protokoll der Gemeindeversammlung vom 03.12.2019 Seite XX
3. Einbürgerungen Seite XX
4. Geschäftsbericht und Jahresrechnung 2019 Seite XX
5. Verschiedenes und Umfrage

Gemeinderat Hefenhofen

3. Einbürgerungen

Einbürgerung Bernd und Monika Saint Paul

Der Gemeinderat hat das Einbürgerungsgesuch gemäss § 5 + 6 Verordnung des Regierungsrates zum Gesetz über das Kantons- und Gemeindebürgerrecht geprüft. Er stellt fest, dass die gesetzlichen und formellen Voraussetzungen erfüllt sind und die Eignung gemäss genannter Gesetzesartikel gegeben ist.

Nach Erhalt des Einbürgerungsentscheides der Politischen Gemeinde leitet das Amt diesen mit der kantonalen Empfehlung der Einbürgerung an das Staatssekretariat für Migration zur Erteilung der Einbürgerungsbewilligung des Bundes weiter.

Nach Erteilung des Gemeindebürgerrechtes und Vorliegen der Einbürgerungsbewilligung des Bundes wird das Verfahren auf kantonaler Ebene fortgesetzt. Mit der Verleihung des Kantonsbürgerrechtes durch den grossen Rat wird das Verfahren beendet.

Gesuchsteller:	Saint-Paul Bernd, deutscher Staatsangehöriger geb. 08.02.1965, verheiratet, wohnhaft in Hefenhofen
Gesuchstellerin:	Saint-Paul Monika, deutsche Staatsangehörige geb. 25.02.1967, verheiratet, wohnhaft in Hefenhofen

Antrag des Gemeinderates

Der Gemeinderat befürwortet die Einbürgerung und beantragt das Gemeindebürgerrecht von Hefenhofen für Bernd und Monika Saint-Paul.

4. Geschäftsbericht und Jahresrechnung 2019

Inhaltsverzeichnis

Gemeinderat Hefenhofen.....	10
Vorwort des Gemeindepräsidenten.....	10
Mitglieder des Gemeinderates.....	10
Allgemeine Verwaltung.....	10
Gemeinderat.....	10
Gemeindeversammlung.....	10
Wahlen und Abstimmungen.....	10
Öffentliche Sicherheit.....	10
Einwohneramt.....	10
Feuerwehr.....	10
Soziale Wohlfahrt.....	10
Soziale Dienste.....	10
Obligatorische Krankenversicherung.....	10
AHV-Zweigstelle.....	10
Finanzen und Steuern.....	10
Staats- und Gemeindesteuern.....	10
Jahresrechnung 2019.....	10
Merkmale der Jahresrechnung 2019.....	10
Angaben zur Gewinnverwendung.....	10
Finanzkennzahlen.....	10
Prüfungs- und Genehmigungsvermerke.....	10
Genehmigung der Jahresrechnung durch den Gemeinderat.....	10
Bericht der Rechnungsprüfungskommission.....	10
Anträge des Gemeinderates.....	10

Vorwort des Gemeindepräsidenten

Liebe Stimmbürgerinnen und Stimmbürger von Hefenhofen

Das Jahr 2019 war stark geprägt von Neuerungen: Eine neue Legislatur, ein neuer Gemeindepräsident sowie ebenfalls eine neue Gemeindeschreiberin. Für die Gemeindebehörde, sowie die Verwaltung bedeutete dies, sich auf neue Menschen und neue Situationen einzustellen. An dieser Stelle möchte ich deshalb zuallererst den Menschen danken, mit denen ich nun seit einigen Monaten zusammenarbeite. Der Wechsel hat auf allen Ebenen reibungslos geklappt. Persönlich habe ich mich sehr schnell in meiner neuen Funktion zurechtgefunden. Dies hat nicht zuletzt mit der wohlwollenden Unterstützung durch die Mitarbeiter der Gemeindeverwaltung Hefenhofen zu tun wie auch die professionelle und angenehme Zusammenarbeit mit unseren Partnern. Die Zusammenarbeit im Gemeinderat wie auch auf unserer Verwaltung erlebe ich als äusserst konstruktiv und zielführend.

Ich bin beeindruckt über die vielen Menschen, die sich in verschiedensten Funktionen, Gremien, Vereinen, Kommissionen oder Delegationen zum Wohl und zum Gelingen der Gemeinde Hefenhofen einsetzen. An dieser Stelle auch ihnen allen: Herzlichen Dank. Ohne ihre Arbeit würde eine kleine Gemeinde wie Hefenhofen nicht funktionieren.

Sie halten gerade den Geschäftsbericht und die Jahresrechnung 2019 der Politischen Gemeinde Hefenhofen in den Händen. Politisch hat uns im vergangenen Jahr weiterhin die Ortsplanungsrevision in Anspruch genommen. Im Herbst 2019 konnte diese nun zur Vorprüfung an den Kanton eingereicht werden. Der Beginn einer neuen Legislatur bedeutet auch, sich mit den Zielen und der Ausrichtung der Gemeinde auseinander zu setzen. Der Gemeinderat hat sich entschieden, dazu einen Workshop mit der Bevölkerung zu gestalten. Die Zukunft von Hefenhofen kann nur in einem offenen Dialog und mit vereinten Kräften gelingen. Erfreut konnte der Gemeinderat eine relativ junge und sehr aktive Gruppe von Einwohnerinnen und Einwohner an dem besagten Workshop vom 29. Februar 2020 begrüssen. Viele wertvolle Impulse konnten so zusammengetragen werden. Aufgrund Corona-Pandemie musste jedoch die auswertende Klausur des Gemeinderats vertagt werden.

Finanzpolitisch konnten wir das vergangene Jahr, entgegen dem Budget, mit einer erfreulichen schwarzen Null abschliessen. Dazu beigetragen haben verschiedene Faktoren, die sie in dieser Jahresrechnung nachlesen können. Der Gemeinderat sowie die Verwaltung haben mit viel Verantwortungsbewusstsein die Budgetziele verfolgt. An dieser Stelle gilt ein besonderer Dank der Finanzverwaltung, der eine tadellose Buchführung attestiert werden kann.

Die Gemeinde Hefenhofen bleibt nicht stehen. Spannende Gedanken wurden an der Zukunftswerkstatt geäussert und es ist zu wünschen, dass einiges davon in Realität umgesetzt werden kann. Obwohl Hefenhofen im vergangenen Jahr nur wenig Zuwachs verzeichnen konnte, wird sich dies im aktuellen Jahr voraussichtlich anders entwickeln. Es liegt an uns allen, die neuen Einwohnerinnen und Einwohner herzlich zu empfangen und zu integrieren. Im aktuellen Jahr sind wir zudem besonders gefordert eine tragende und solidarische Gemeinschaft zu bilden. Ich zweifle jedoch keinen Moment daran, dass uns das gelingen wird. Für die rege Mitarbeit, die konstruktiven Voten und das entgegengebrachte Vertrauen gegenüber dem Gemeinderat und der Verwaltung bedanke ich mich deshalb herzlich.

Thomas Schnyder, Gemeindepräsident

Mitglieder des Gemeinderates

AMTSPERIODE 2019 - 2023



v.l.n.r.: Urs Rohner, Daniela Heitz, Thomas Studer, Thomas Schnyder, Lorenz Diethelm, Gaby Graber

Thomas Schnyder Gemeindepräsident	Finanzen und Verwaltung	seit 1. Juni 2019 im Amt
Urs Rohner Vize-Gemeindepräsident	Soziales und Volkswirtschaft Kultur und Sport	seit 1. April 2009 im Amt
Lorenz Diethelm	Energie und Umwelt	seit 1. Juni 2007 im Amt
Daniela Heitz	Gesundheit	seit 1. Juni 2017 im Amt
Thomas Studer	Verkehr	seit 1. Juni 2011 im Amt
Gaby Graber	Gemeindeschreiberin	seit 19. Aug. 2019 im Amt

Gemeinderat

Im Geschäftsjahr 2019 trafen sich die Mitglieder des Gemeinderates Hefenhofen zu 20 ordentlichen Gemeinderatssitzungen. Neben zahlreichen wiederkehrenden Aufgaben und repräsentativen Verpflichtungen, setzten die nachfolgenden Aufgaben und Projekte, Schwerpunkte in der Tätigkeit der Behörde:

- Behandlung von Baugesuchen
- Sanierungen von Kanalisationen und Strassen
- Erstellen der Rechnung 2018 und Budget 2020
- Teilnahme an diversen Vernehmlassungen kantonaler Gesetze
- Umsetzung von kantonalen Verordnungen
- Diskussionen und Planung von strategischen Vorgehen
- Regionale und kantonale Zusammenarbeit
- Ressortspezifische Aufgaben/Sitzungen
- Bearbeitung von Anträgen und Anliegen der Bevölkerung
- Personelle Angelegenheiten
- Raum- und Strassenplanung
- Ortsplanung
- Einbürgerungen

Gemeindeversammlung

Die Gemeindeversammlungen der Politischen Gemeinde Hefenhofen fanden am 23. Mai 2019 und am 3. Dezember 2019 in der Mehrzweckhalle Sonnenberg statt und wurde von 66 bzw. 69 Stimmberechtigten besucht. Im Rahmen der Gemeindeversammlungen wurden folgende Geschäfte behandelt:

- Protokoll der Gemeindeversammlung vom 4. Dezember 2018
- Rechnung 2018 der Politischen Gemeinde Hefenhofen
- Protokoll der Gemeindeversammlung vom 23. Mai 2019
- Budget 2020
- Verkauf Grundstücke Nr. 420, 422, 426 und 428

Wahlen und Abstimmungen

10. Februar 2019

<i>Eidgenössische Abstimmung</i>	Ergebnis Hefenhofen		Stimmbeteiligung Hefenhofen	Gesamtergebnis
	JA	NEIN		
Volksinitiative vom 21. Oktober 2016 „Zersiedelung stoppen - für eine nachhaltige Siedlungsentwicklung (Zersiedelungsinitiative)	115	198	38.8%	eidgenössisch angenommen
Volksinitiative vom 11. Dezember 2015 „Ja zur Abschaffung der Radio- und Fernsehgebühren“ (Abschaffung der Billag-Gebühren)	147	246	47.8%	eidgenössisch abgelehnt

<i>Kommunale Abstimmung</i>	Ergebnis Hefenhofen	Stimmbeteiligung Hefenhofen
Wahl des Gemeindepräsidenten (2. Wahlgang)	gewählt wurde mit 225 Stimmen: Thomas Schnyder	39.7%
	nicht gewählt wurden: Vereinzelte (54 Stimmen)	

19. Mai 2019

<i>Eidgenössische Abstimmung</i>	Ergebnis Hefenhofen		Stimmbeteiligung Hefenhofen	Gesamtergebnis
	JA	NEIN		
Bundesgesetz vom 28. September 2018 über die Steuerreform und die AHV-Finanzierung	187	109	36.5%	eidgenössisch angenommen
Bundesbeschluss vom 28. September 2018 über die Genehmigung und Umsetzung des Notenaustausches zwischen der Schweiz und der EU betreffend die Übernahme der Richtlinien (EU) 2017/853 zur Änderung der EU-Waffenrechtlinie	158	136	36.5%	eidgenössisch angenommen

<i>Kantonale Abstimmung</i>	Ergebnis Hefenhofen		Stimmbeteiligung Hefenhofen	Gesamt- ergebnis
	JA	NEIN		
Thurgauische Volksinitiative vom 16. März 2018 „Offenheit statt Geheimhaltung / Für transparente Behörden im Thurgau	212	59	34.1%	kantonal angenommen
Ersatzwahl einer Friedensrichterin oder eines Friedensrichter im Bezirk Arbon	Stimmen haben erhalten: Heer Marco 6 Stimmen Heer Raphael 2 Stimmen Minder Silvia 10 Stimmen Vereinzelte 29 Stimmen			
Ersatzwahl einer Berufsrichterin oder eines Berufsrichter am Bezirksgericht Arbon	Stimmen haben erhalten: Carletta Marco 141 Stimmen Vereinzelte 2 Stimmen			

20. Oktober 2019

<i>Eidgenössische Abstimmung</i>	Ergebnis Hefenhofen		Stimmbeteili- gung Hefenhofen
Ständeratswahlen	Stimmen haben erhalten: Häberli-Koller Brigitte 177 Stimmen Coray Gabi 20 Stimmen Egger Kurt 59 Stimmen Fisch Ulrich 50 Stimmen Schläfli Nina 70 Stimmen Stark Jakob 197 Stimmen Vereinzelte 15 Stimmen		37.99%
Nationalratswahlen	Stimmen haben erhalten: SVP 710 Stimmen CVP 183 Stimmen SP 181 Stimmen FDP 154 Stimmen		38.95%

Kantonale Abstimmung	Ergebnis Hefenhofen		Stimmbeteiligung Hefenhofen	Gesamt- ergebnis
	JA	NEIN		
Ersatzwahl einer Friedensrichte- rin oder eines Friedensrichter im Bezirk Arbon	Stimmen haben erhalten: Minder Silvia 86 Stimmen Vereinzelte 37 Stimmen			

Einwohneramt

	2019	2018	2017	2016	2015	2014
Schweizer	1'025	1'019	1'024	1'069	1'057	1'060
Ausländer*	176	174	163	174	173	169
Anteil in %	14.7	14.6	13.70	14.00	14.10	13.75
Total	1201	1'193	1'187	1'243	1'230	1'229

* ohne Asylbewerber, vorläufig aufgenommene Ausländer/innen und Kurzaufenthalter/innen unter 12 Monate Aufenthaltsdauer

Im Einwohnerregister unserer Gemeinde wurden eingetragen:

Geburten	2019	2018
in Hefenhofen geboren	-	-
auswärts geboren (Eltern hier wohnhaft)	15	9

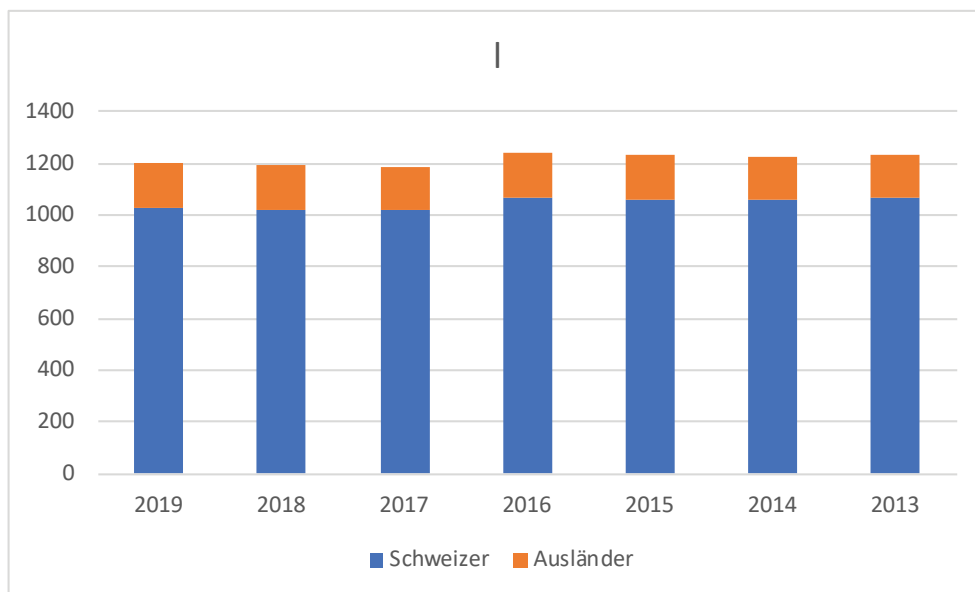
Von den 15 geborenen Kindern, deren Eltern in Hefenhofen wohnen, sind 3 Knaben und 12 Mädchen.

Trauungen	2019	2018
Trauungen	9	4

Todesfälle	2019	2018
in Hefenhofen gestorben	-	3
auswärts gestorben und hier wohnhaft gewesen	9	4

Von den 7 verstorbenen Personen waren 3 männlichen und 4 weiblichen Geschlechts.

Veränderung Bevölkerungszahlen 2019 - 2013



Feuerwehr

Jahresbericht des Kommandanten

Rückblick 2019

- Diverse Aus- und Weiterbildungen (OFA, Stützpunkt) auch Fussvolk
- OFA Feststoffbrandhaus noch immer Verzögerung. Sollte im Herbst 2020 öffnen.
- Kindertag vom 23.06.2019 mit vielen positiven Rückmeldungen
- Nacht der offenen Tore vom 30.08.2019
- Beschaffungen: 12x Lungenautomaten, 6x Umleitungstafeln, Beamer, Rettungsschleifsack
- s/w-Trennung, nach einem Einsatz ist man kontaminiert (also schwarz) und dann mittels sauberer Kleidung (also weiss) wird eine Verschleppung der Kontamination verhindert

Ausblick 2020

- Bezug neues Depot in Hefenhofen

Einsätze

Datum / Uhrzeit	Ort / Einsatzart	
15.07.2019 / 17:53	Verkehrsregelung	Verkehrsunfall Kreuzung Grünau, Umleitung erstellen
27.07.2019 / 11:55	kein Aufgebot	Verkehrsunfall Kreuzung Grünau
14.08.2019 / 01:11	Technische Hilfeleistung	Wasser im Keller, vis à vis Rest. Hannes
09.10.2019 / 21:39	Technische Hilfeleistung	Poststrasse 6, Wasser im Keller, Heizungsraum und Liftschacht
	Insekten	2.5 Mannstunden
	Diverse Verkehrsregelungen	21.5 Mannstunden

Beförderungen 2019

Mischa Amiet	Beförderung zum Korporal
Dominic Fleischmann	Beförderung zum Korporal

Mutationen 2020

Daniel Stäheli	ab 01.01.2020 / Atemschutz Verantwortlicher Stv.
----------------	--

Eintritte 2019

Patric Bruni	Hefenhofen per 01.01.2019
Richard Schreiber	Hefenhofen per 01.01.2019
Michael Burlet	Sommer per 25.02.2019
Alain Baggenstos	Hefenhofen per 14.08.2019
Christian Langenegger	Sommeri per 02.09.2019

Austritte 2019

Insektentruppe Tomi und Wisi	per 31.12.2019 (seit 01.01.2015)
------------------------------	----------------------------------

Der Kommandant Michael Eigenmann

Soziale Dienste

Die Fürsorgekommission Hefenhofen hielt im Berichtsjahr vier Sitzungen ab. Der Präsident Thomas Schnyder und die Leiterin Martina Cornilli-Ziegler standen während des Jahres in Kontakt und besprachen die laufenden Geschäfte.

Im abgelaufenen Jahr erhielten 12 Haushalte (wie im Vorjahr) während kürzerer oder längerer Zeit Sozialhilfeunterstützung und Betreuung. In 3 (4) Fällen wurden alleinerziehenden Elternteilen die Kinderalimente bevorschusst. Es wurden im 2019 keine Asylbewerber betreut.

Die Zusammenarbeit in der Fürsorgekommission war sachlich und konstruktiv. An dieser Stelle einen grossen Dank an die Kommissionsmitglieder für ihre Mitwirkung und Unterstützung.

Sozialhilfekosten - Finanzielles Ergebnis 2019

Beträge in Fr.	Rechnung 2019				Budget 2019			
	Aufwand	Ertrag	Nettoaufwand	Rückerstattung	Aufwand	Ertrag	Nettoaufwand	Rückerstattung
TG-Bürger	6'611.50	1'646.10	4'965.40	24.89%	0	0	0	0%
CH-Bürger	310'361.20	104'281.35	206'079.85	33.59%	290'000	80'000	210'000	27.58%
Ausländer	35'192.25	3'700.00	31'492.25	10.51%	10'000	1'000	9'000	10.00%
Asylbew.	0.00	1'872.00	-1'872.00	100%	0	0	0	0%
Total	352'164.95	111'499.45	240'665.50	31.66%	300'000	81'000	219'000	27.00%

Beträge in Fr.	Rechnung 2018				Budget 2018			
	Aufwand	Ertrag	Nettoaufwand	Rückerstattung	Aufwand	Ertrag	Nettoaufwand	Rückerstattung
TG-Bürger	0	1'638.00	-1'638.00	100%	55'000	3'000	52'000	12.5%
CH-Bürger	369'032.65	80'987.60	288'045.05	21.9%	280'000	60'000	220'000	21.4%
Ausländer	293.10	0	293.10	0%	40'000	5'000	35'000	12.5%
Asylbew.	0	14'504.50	-14'504.50	100%	0	0	0	0%
Total	369'325.75	97'130.10	272'195.65	26.3%	375'000	68'000	307'000	18.1%

Der Rechnungsabschluss 2019 hat sich innerhalb der Funktion „Soziale Wohlfahrt“ im Bereich Aufwand und Ertrag gegenüber dem Vorjahr positiv verändert. Dies ist auf diverse Gründe zurück zu führen; neue Klienten, Rückzahlungen von ehemaligen Klienten, Drittauszahlungen (EL, IV etc.) oder Wegzüge. Im Bereich Asylwesen ist die Betreuung der Asylsuchenden infolge des bestehenden Durchgangsheimes in Hefenhofen weggefallen.

Obligatorische Krankenversicherung

Gemäss dem Krankenversicherungsgesetz (KVG) müssen sämtliche Personen mit Wohnsitz in der Schweiz obligatorisch bei einer schweizerischen Krankenkasse versichert sein. Die bilateralen Abkommen zwischen der Schweiz und den EG/EFTA-Staaten, in Kraft getreten per 1. Juni 2002, beruhen auf dem Grundsatz der Unterstellung am Erwerbort (Erwerbortsprinzip). Das bedeutet, dass Staatsangehörige eines EG/EFTA-Staates oder der Schweiz, den Rechtsvorschriften desjenigen Staates unterliegen, in dessen Gebiet sie ihre Beschäftigung ausüben. Daraus folgt, dass z.B. GrenzgängerInnen grundsätzlich in der Schweiz versicherungspflichtig sind.

Versicherte in wirtschaftlich bescheidenen Verhältnissen haben Anspruch auf eine abgestufte Prämienverbilligung (Ansatz 2020):

- Fr. 2'256.– pro Jahr für Versicherte mit einer einfachen Steuer zu 100% bis Fr. 400.–
- Fr. 1'692.– pro Jahr bis Fr. 600.– einfache Steuer;
- Fr. 1'128.– pro Jahr bis Fr. 800.– einfache Steuer;
- Fr. 996.– pro Jahr für Kinder bis zum vollendeten 18. Altersjahr (einfache Steuer bis 1'600.–)

Im Jahr 2019 wurden an Anspruchsberechtigte in Hefenhofen folgende Beiträge ausgerichtet:

	2019	2018
Direktauszahlungen	Fr. 469'213.00	Fr. 447'770.00
Auszahlungen mit Ergänzungseleistungen	Fr. 142'609.00	Fr. 143'336.00
Nachzahlungen	Fr. 61'271.00	Fr. 24'804.00
Mittel Aufhebung Leistungsaufschübe	Fr. 147.45	Fr. 17'005.20
IPV-Gesamtbetrag 2019	Fr. 673'240.45	Fr. 632'915.20
Gemeindeanteil	Fr. 135'065.50 (20.062%)	Fr. 129'013.45 (20.384%)

AHV-Zweigstelle

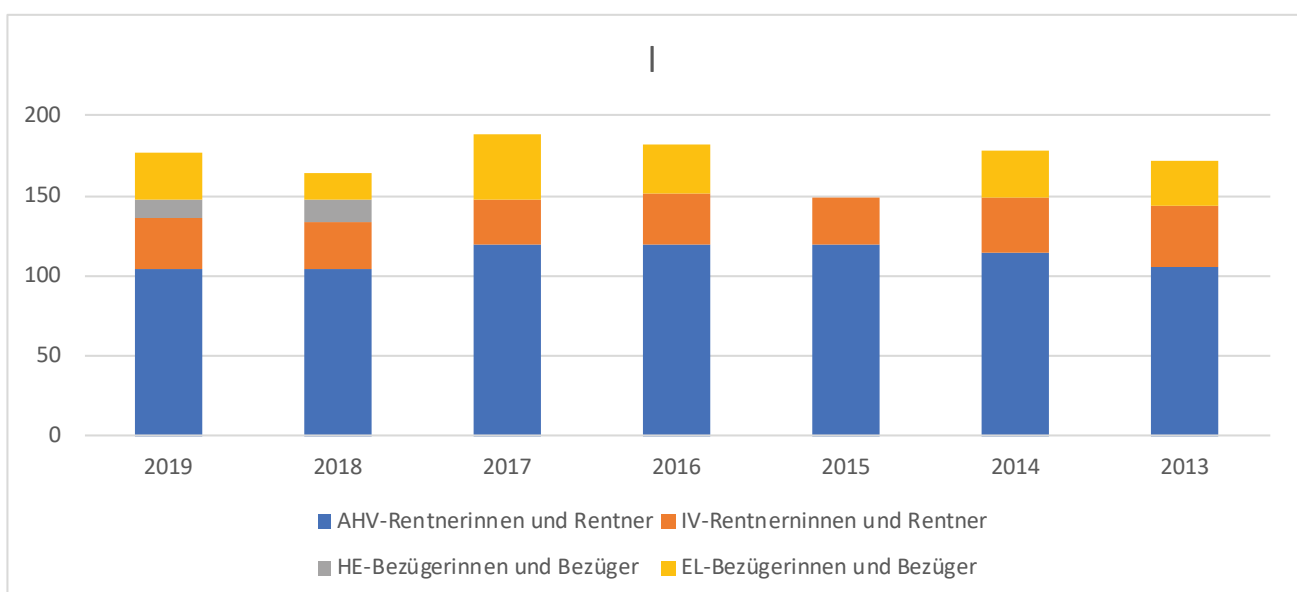
An Rentnerinnen und Rentner mit Wohnsitz in unserer Gemeinde wurden per 31. Dezember 2019, durch das Sozialversicherungszentrum des Kantons Thurgau, folgende Leistungen ausbezahlt:

	2019	2018
AHV-Renten	2'188'549.00	2'154'752.00
IV-Renten	529'091.00	455'722.00
Ergänzungsleistungen	269'254.00	306'630.00
Hilflosenentschädigung	102'477.00	96'498.00
Krankheitskosten zur Ergänzungsleistung	33'021.00	26'999.00

Die Anzahl Rentnerinnen und Rentner der Gemeinde Hefenhofen, welche vom Sozialversicherungszentrum des Kantons Thurgau die Zahlungen erhalten haben, beläuft sich per 31. Dezember 2019 auf:

	31.12.2019	31.12.2018
AHV-Rentnerinnen und Rentner	104	104
IV-Rentnerinnen und Rentner	32	30
HE-Bezügerinnen und Bezüger	12	14
EL-Bezügerinnen und Bezüger	29	16

Anzahl Rentnerinnen und Rentner 2013 bis 2018



Staats- und Gemeindesteuern

Im Jahr 2019 sind folgende Steuerzahlungen eingegangen:

			2019		2018
Staatssteuern	117%	Fr.	2'657'523.94	Fr.	2'261'501.74
Gemeindesteuern	66%	Fr.	1'497'900.68	Fr.	1'274'869.55
Volksschulgemeinde Amriswil	98%	Fr.	2'229'532.33	Fr.	1'930'685.28
Kirchensteuern:					
Evang. Amriswil-Sommeri	22%	Fr.	164'298.81	Fr.	121'152.83
Evang. Romanshorn-Salmsach	25%	Fr.	33'044.12	Fr.	29'110.62
Kath. Sommeri	23%	Fr.	118'684.35	Fr.	83'282.75
Kath. Romanshorn	22%	Fr.	29'979.82	Fr.	25'794.00
Kath. Amriswil	19%	Fr.	15'885.20	Fr.	18'098.81
Total		Fr.	6'746'849.25	Fr.	5'744'495.58

Erträge aus der Grundstückgewinnsteuer:

			2019		2018
Gemeindesteuern		Fr.	105'219.10	Fr.	280'455.60
Volksschulgemeinde Amriswil		Fr.	96'902.55	Fr.	262'325.30
Evang. Amriswil-Sommeri		Fr.	10'413.80	Fr.	19'233.70
Evang. Romanshorn-Salmsach		Fr.	0.00	Fr.	0.00
Kath. Sommeri		Fr.	650.15	Fr.	15'045.10
Kath. Romanshorn		Fr.	56.00	Fr.	56.00
Kath. Amriswil		Fr.	0.00	Fr.	0.00
Total		Fr.	213'185.60	Fr.	577'115.70

Steuerfussänderungen per 01.01.2020:

- Volksschulgemeinde Amriswil: 95%

Jahresrechnung 2019

Merkmale der Jahresrechnung 2019

Das Jahr 2019 weist einen Ertragsüberschuss von Fr. 3'023.19 aus und liegt somit Fr. 198'891.19 unter dem budgetierten Aufwandüberschuss von Fr. 195'868.00. Die Rechnungslegung erfolgte nach HRM2. Die Abschreibung erfolgte nach der linearen Methode. Das bessere Ergebnis ist sicherlich auf die umsichtige Finanzpolitik des Gemeinderates und der Verwaltung zurück zu führen und gewisse Projekte noch nicht umgesetzt werden konnten.

Zum Ergebnis beigetragen haben folgende Faktoren:

1. Im Jahr 2019 hat eine rege Bautätigkeit in der Gemeinde statt gefunden. Dies hat zu höheren Einnahmen bei den Baugesuchgebühren geführt, aber auch zu höheren Ausgaben bei der Beratung durch das Ingenieurbüro RPG, Amriswil.
2. Seit dem Jahr 2018 wird das Alimenteninkasso über eine externe Stelle betreut. Die Kosten unter «Dienstleistung Dritter» sind zwar höher als budgetiert. Es sind aber gegenüber dem Vorjahr Fr. 19'583.95 mehr Rückzahlungen erfolgt.
2. Die Kosten für den Unterhalt der Gemeindestrasse ist mit rund Fr. 66'200 tiefer ausgefallen als budgetiert.
3. Der Fiskalertrag liegt rund Fr. 113'504.39 über Budgetwert und Fr. 130'881.85 gegenüber dem Vorjahr. Dies ist auf Steuern vergangener Jahre, bei den natürlichen wie auch bei den juristischen Personen zurück zu führen.
4. Die Abschreibungen im Verwaltungsvermögen betragen Fr. 246'215.00 statt wie budgetiert Fr. 276'145.00. Aufgrund der nicht realisierten oder noch ausstehenden Projekten wurde das Budget nicht vollumfänglich ausgeschöpft.
5. Der Finanzausgleich des Kanton Thurgau beeinflusst auch die Jahresrechnung 2019 positiv und ist im Gegensatz zum Vorjahr 2018 rund Fr. 20'000 höher ausgefallen.
6. Die Investitionsrechnung weist Bruttoausgaben von Fr. 153'960.00 auf. Davon können Fr. 110'622.74 der Abwasserbeseitigung zugesprochen werden. Aufgrund der regen Bautätigkeit konnten diverse Kanalanschlussgebühren in Rechnung gestellt werden. Für die Ortsplanungsrevision wurden Fr. 35'266.95 investiert.

Angaben zur Gewinnverwendung

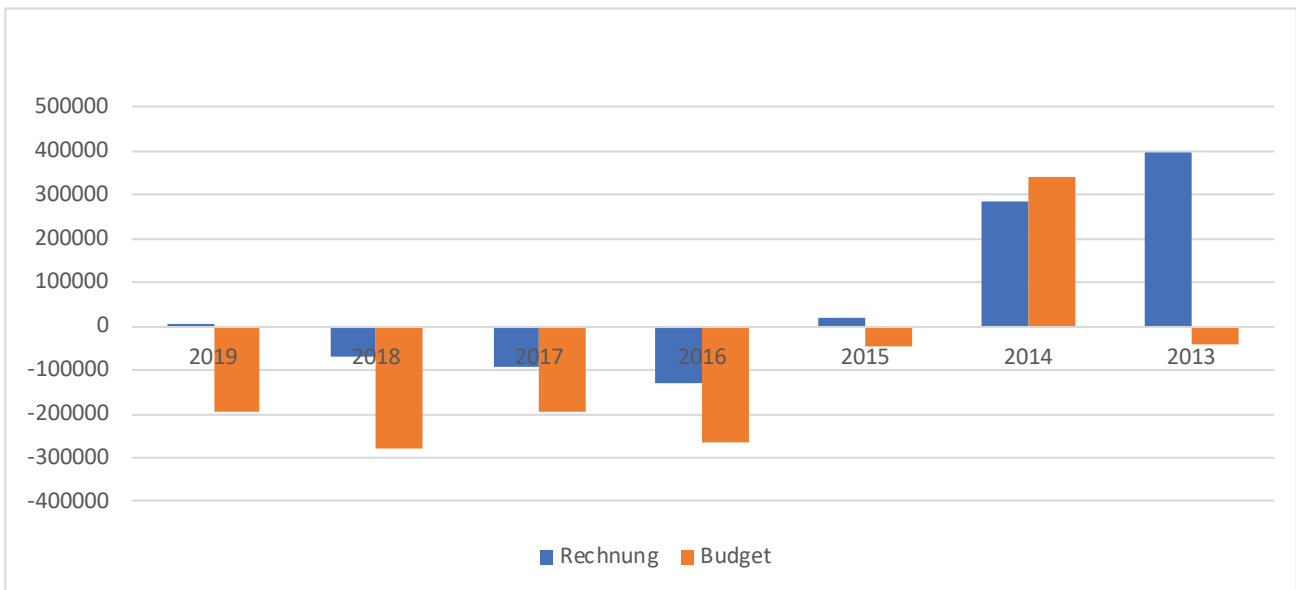
Ein Ertragsüberschuss der Erfolgsrechnung wird dem Eigenkapital gutgeschrieben. Ist der Aufwandüberschuss höher als das Eigenkapital, entsteht ein Bilanzfehlbetrag. Dieser muss innert längstens 5 Jahren abgeschrieben werden. Wird in den Folgejahren wieder ein Ertragsüberschuss erreicht, ist dieser zuerst zur Deckung des Bilanzfehlbetrages zu verwenden.

Ertragsüberschuss 2019	Fr.	3'023.19
Übertrag auf das Konto Eigenkapital		
Eigenkapital am 01.01.2019	Fr.	1'037'451.58
Überführung Neubewertungsreserve in EK	Fr.	535'102.80
Aufwandüberschuss 2019	Fr.	3'023.19
Eigenkapital am 31.12.2018	Fr.	1'575'577.57

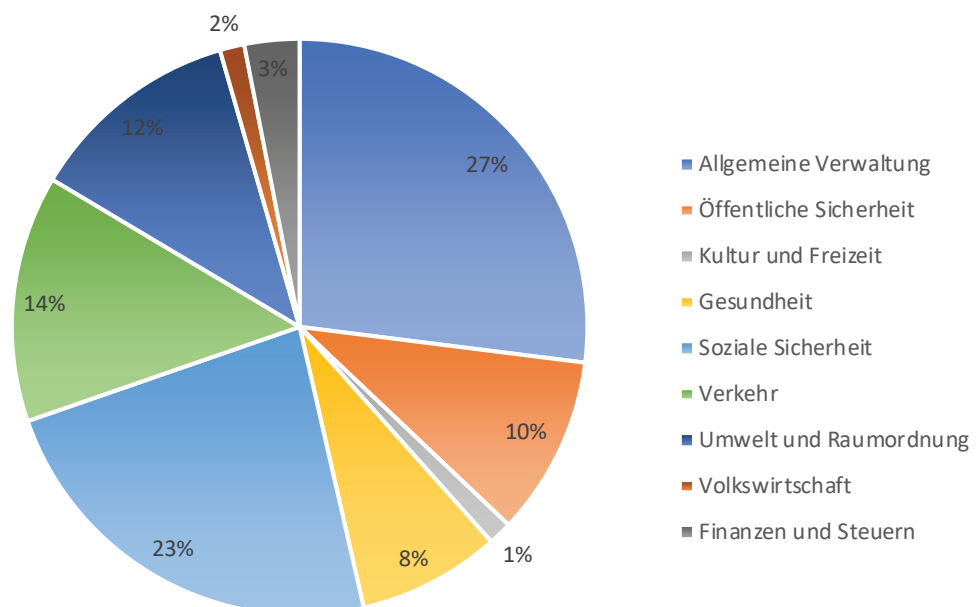
Das Eigenkapital ist das Gewinnvortragskonto der Gemeinde und nicht zweckgebunden. Damit können zukünftige Defizite aufgefangen werden.

Ergebnis der Erfolgsrechnung	Rechnung 2019	Budget 2019	Rechnung 2018
Betrieblicher Aufwand	2'684'154.27	2'673'852	2'626'956.53
Betrieblicher Ertrag	2'683'360.02	2'462'584	2'551'566.61
Ergebnis aus betrieblicher Tätigkeit	-794.25	-211'268	-75'389.92
Finanzaufwand	4'799.10	5'600	5'465.10
Finanzertrag	8'616.44	6'000	12'710.03
Ergebnis aus Finanzierung	3'817.44	-210'868.00	-68'144.99
Ausserordentlicher Aufwand	0.00	0	0.00
Ausserordentlicher Ertrag	0.00	15'000	0.00
Ausserordentliches Ergebnis	0.00	15'000	0.00
Gesamtergebnis Erfolgsrechnung	3'023.19	-195'868	-68'144.99

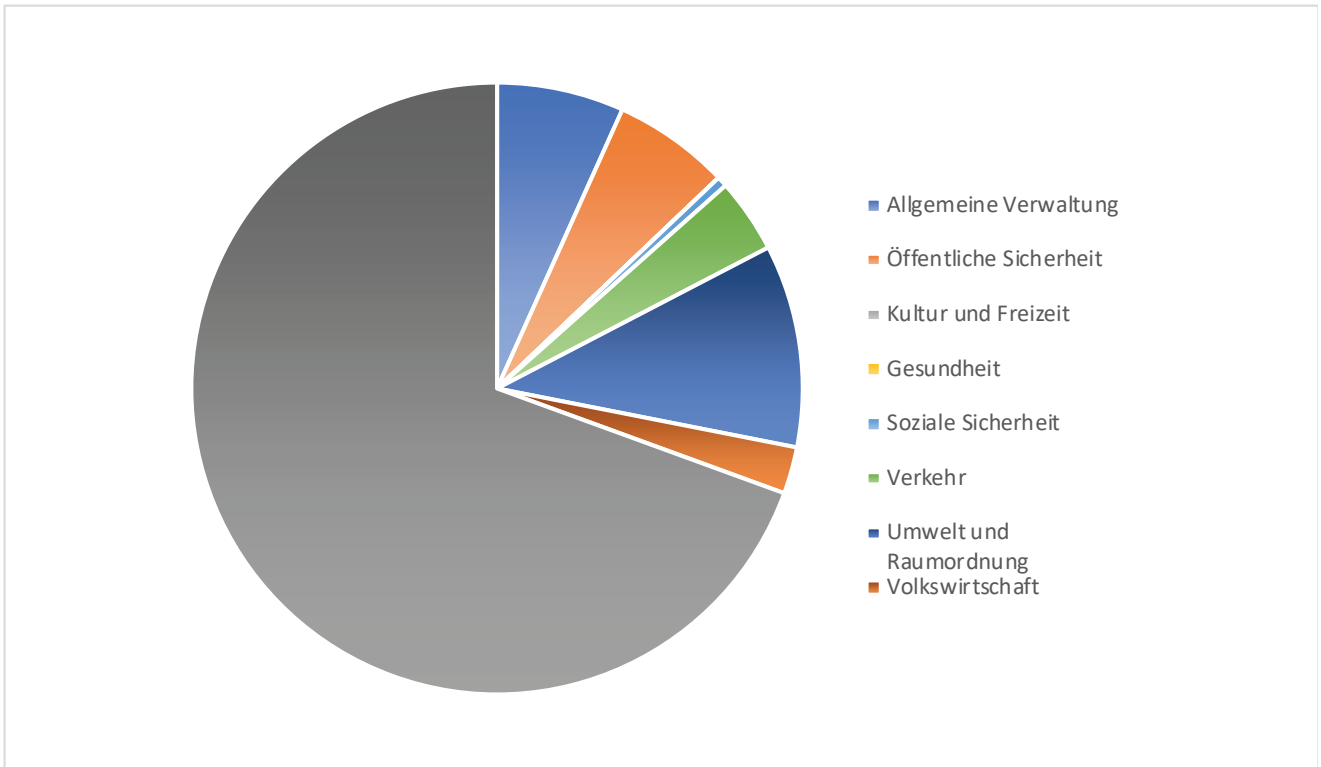
Jahresergebnisse der Erfolgsrechnung



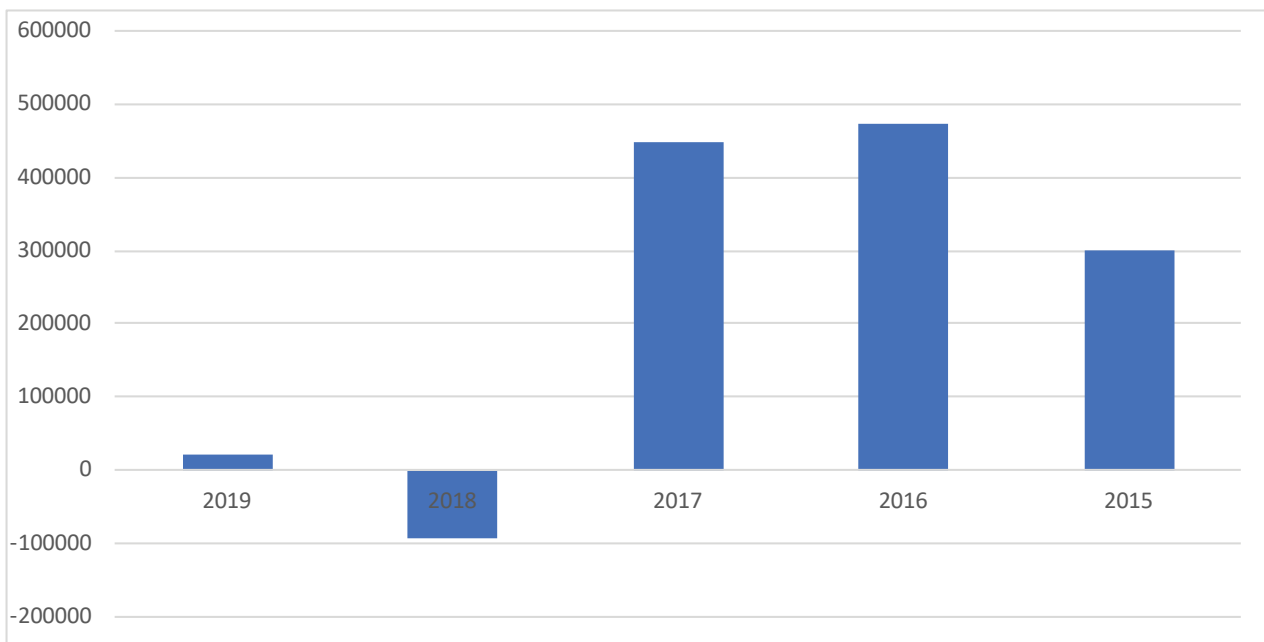
Funktionale Gliederung Nettoaufwand



Funktionale Gliederung Ertrag



Nettoinvestitionen



Finanzkennzahlen

Nettoverschuldungsquotient

2019	2018	2017	2016	2015
-51.64%	-43.1%	-19.4%	-40.0%	-68.8%

< -100%	sehr gut
-100 bis 0%	gut
0 bis 100%	mittel
100 bis 150 %	genügend
> 150 %	schlecht

Der Nettoverschuldungsquotient gibt an, welcher Anteil der direkten Steuern der natürlichen und juristischen Personen nötig ist, um die Nettoschulden abzutragen.

Selbstfinanzierungsgrad

2019	2018	2017	2016	2015
1'586.0%	523.2%	10.3%	-1.4%	46.9%

> 100%	ideal
80 - 100%	gut bis vertretbar
50 - 80%	problematisch
< 50%	ungenügend

Mittelfristig sollte der Selbstfinanzierungsgrad im Durchschnitt gegen 100% sein, wobei auch der Stand der aktuellen Verschuldung eine Rolle spielt. Die Kennzahl kann starken Schwankungen unterliegen und sollte daher mittelfristig betrachtet werden. Der Selbstfinanzierungsgrad zeigt an, in welchem Ausmass Neuinvestitionen durch selbsterwirtschaftete Mittel finanziert werden können. Ein Selbstfinanzierungsgrad unter 100% führt zu einer Neuverschuldung. Liegt dieser Wert über 100%, können Schulden abgebaut werden.

Zinsbelastungsanteil

2019	2018	2017	2016	2015	2014
0.03%	-0.1%	0.3%	0.4%	0.7%	0.7%

0 - 4%	gut
4 - 9%	genügend
> 9%	schlecht

Der Zinsbelastungsanteil sagt aus, welcher Anteil des laufenden Ertrags durch den Zinsaufwand gebunden ist. Je tiefer der Wert, desto grösser der Handlungsspielraum.

Bruttoverschuldungsanteil

2019	2018	2017	2016	2015	2014
83.37%	81.3%	93.7%	67.81%	66.6%	82.5%

< 50%	sehr gut
50 - 100%	gut
100 - 150%	mittel
150 - 200%	schlecht
> 200%	kritisch

Der Bruttoverschuldungsanteil ist eine Grösse zur Beurteilung der Verschuldungssituation bzw. der Frage, ob die Verschuldung in einem angemessenen Verhältnis zu den erwirtschafteten Erträgen steht. Er zeigt an, wie viele Prozente vom Finanzertrag benötigt werden, um die Bruttoschulden abzutragen.

Investitionsanteil

2019	2018	2017	2016	2015	2014
7.01%	8.5%	17.4%	14.1%	14.6%	6.9%

< 10%	schwach
10 - 20%	mittel
20 - 30%	stark
> 30%	sehr stark

Der Investitionsanteil zeigt die Aktivität im Bereich der Investitionen und den Einfluss auf die Nettoverschuldung.

Selbstfinanzierungsanteil

2019	2018	2017	2016	2015	2014
12.7%	3.1%	2.0%	-0.3%	5.4%	16.8%

> 20%	gut
10 - 20%	mittel
< 10%	schwach

Der Selbstfinanzierungsanteil charakterisiert die Finanzkraft und den finanziellen Spielraum einer Gemeinde. Er gibt an, welchen Anteil ihres Ertrages die öffentliche Körperschaft zur Finanzierung ihrer Investitionen aufwenden kann.

Kapitaldienstanteil

2019	2018	2017	2016	2015	2014
9.8%	6.2%	7.1%	6.7%	5.8%	6.0%

< 5%	geringe Belastung
5 - 15%	tragbare Belastung
> 15%	hohe Belastung

Der Kapitaldienstanteil ist die Messgrösse für die Belastung des Haushaltes durch Kapitalkosten. Die Kennzahl gibt Auskunft darüber, wie stark der laufende Ertrag durch den Zinsendienst und die Abschreibungen (= Kapitaldienst) belastet ist. Ein hoher Anteil weist auf einen enger werdenden finanziellen Spielraum hin.

Bilanzüberschussquotient

2019	2018	2017	2016	2015	2014
99.5%	76.4%	75.5%	83.2%	94.3%	93.1%

< 0%	kritisch
0 - 15%	schlecht
15 - 45%	mittel
45 - 90%	gut
> 90%	sehr gut

Der Bilanzüberschussquotient zeigt eine nach Gemeindegrösse abgestufte Mindestausstattung des Eigenkapitals (Bilanzüberschuss) zur Abdeckung von Aufwandüberschüssen, zum Schutz vor einem Bilanzfehlbetrag sowie zur Verstärkung der Risikofähigkeit. Eine gesunde Eigenkapitalbasis im Verhältnis zur Nettoschuld ist notwendig, um eine gute Eigenfinanzierung sicher zu stellen und zu hohe Belastungen durch die Verschuldung (im Falle ansteigender Zinsen) zu vermeiden.

Gemeinde Hefenhofen

Erfolgsrechnung
Zusammenzug

Funktionale Gliederung		Rechnung 2019		Budget 2019		Rechnung 2018	
		Aufwand	Ertrag	Aufwand	Ertrag	Aufwand	Ertrag
0	ALLGEMEINE VERWALTUNG <i>Nettoergebnis</i>	745'551.72	176'862.90 <i>568'688.82</i>	731'721.00	141'770.00 <i>589'951.00</i>	661'355.15	139'931.73 <i>521'423.42</i>
1	ÖFFENTLICHE ORDNUNG UND SICHERHEIT, VERTEIDIGUNG <i>Nettoergebnis</i>	278'392.86	162'414.28 <i>115'978.58</i>	273'052.00	157'850.00 <i>115'202.00</i>	268'598.15	152'450.00 <i>116'148.15</i>
3	KULTUR, SPORT UND FREIZEIT, KIRCHE <i>Nettoergebnis</i>	36'858.14	75.00 <i>36'783.14</i>	53'200.00	15'200.00 <i>38'000.00</i>	32'009.15	671.00 <i>31'338.15</i>
4	GESUNDHEIT <i>Nettoergebnis</i>	221'693.87	<i>221'693.87</i>	232'170.00	<i>232'170.00</i>	221'093.75	<i>221'093.75</i>
5	SOZIALE SICHERHEIT <i>Nettoergebnis</i>	642'985.34	147'252.55 <i>495'732.79</i>	564'430.00	95'800.00 <i>468'630.00</i>	672'346.05	114'695.60 <i>557'650.45</i>
6	VERKEHR UND NACHRICHTENÜBERMITTLUNG <i>Nettoergebnis</i>	382'648.02	103'317.00 <i>279'331.02</i>	459'855.00	107'360.00 <i>352'495.00</i>	373'124.40	103'665.00 <i>269'459.4</i>
7	UMWELTSCHUTZ UND RAUMORDNUNG <i>Nettoergebnis</i>	331'198.16	281'811.04 <i>49'387.12</i>	307'040.00	253'300.00 <i>53'740.00</i>	317'506.78	272'976.78 <i>44'530.00</i>
8	VOLKSWIRTSCHAFT <i>Nettoergebnis</i>	38'036.88 <i>26'969.77</i>	65'006.65	46'884.00 <i>22'720.00</i>	69'604.00	70'780.65 <i>24'504.4</i>	95'285.05
9	FINANZEN UND STEUERN <i>Nettoergebnis</i>	88'362.60 <i>1'740'625.57</i>	1'828'988.17	83'100.00 <i>1'631'600.00</i>	1'714'700.00	89'786.80 <i>1'737'138.92</i>	1'826'925.72
Gesamtergebnis		2'765'727.59	2'765'727.59	2'751'452.00	2'555'584.00 195'868.00	2'706'600.88	2'706'600.88
		2'765'727.59	2'765'727.59	2'751'452.00	2'751'452.00	2'706'600.88	2'706'600.88

Funktionale Gliederung		Rechnung 2019		Budget 2019		Rechnung 2018	
		Aufwand	Ertrag	Aufwand	Ertrag	Aufwand	Ertrag
0	ALLGEMEINE VERWALTUNG	745'551.72	176'862.90	731'721.00	141'770.00	661'355.15	139'931.73
01	Legislative und Exekutive	181'870.76	1'087.50	175'980.00	500.00	168'289.30	460.00
011	Legislative	22'136.14		23'620.00		20'110.45	
0110	Legislative	22'136.14		23'620.00		20'110.45	
3000.00	Löhne, Tag- und Sitzungsgelder an Behörden und Kommissionen	2'901.65		4'400.00		2'160.00	
3050.00	AG-Beiträge AHV, IV, EO, ALV, Verwaltungskosten			100.00		40.35	
3054.00	AG-Beiträge an Familienausgleichskasse					11.20	
3102.00	Drucksachen, Publikationen	13'161.15		13'400.00		13'071.05	
3109.00	Übriger Material- und Warenaufwand	52.15					
3130.02	Porto	2'236.09		4'000.00		2'849.85	
3132.00	Honorare externe Berater, Gutachter, Fachexperten, etc.	1'420.00		1'520.00		1'820.00	
3170.00	Reisekosten und Spesen	2'365.10		200.00		158.00	
012	Exekutive	159'734.62	1'087.50	152'360.00	500.00	148'178.85	460.00
0120	Exekutive	159'734.62	1'087.50	152'360.00	500.00	148'178.85	460.00
3000.00	Entschädigungen Behörden und Kommissionen	39'650.00		40'000.00		39'540.00	
3010.00	Löhne des Verwaltungs- und Betriebspersonals	86'069.60		83'000.00		79'885.65	
3040.00	Kinder- und Ausbildungszulagen	1'575.00				1'575.00	
3050.00	AG-Beiträge AHV, IV, EO, ALV, Verwaltungskosten	8'335.58		5'200.00		7'739.50	
3052.00	AG-Beiträge an Pensionskassen	4'556.50		6'100.00		5'432.40	
3053.00	AG-Beiträge an Unfall- und Personalhaftpflichtversicherungen	1'097.35		1'060.00		947.70	

Funktionale Gliederung		Rechnung 2019		Budget 2019		Rechnung 2018	
		Aufwand	Ertrag	Aufwand	Ertrag	Aufwand	Ertrag
3054.00	AG- Beiträge Familienausgleichskasse	2'295.51		2'300.00		2'150.50	
3090.00	Aus- und Weiterbildung des Personals	3'355.00		500.00			
3099.00	Übriger Personalaufwand	5'566.43		6'200.00		1'602.00	
3102.00	Drucksachen, Publikationen	1'523.70		600.00		2'151.75	
3105.00	Lebensmittel	1'228.95		1'000.00		490.60	
3130.06	Mitglieder- und Verbandsbeiträge	2'375.45		3'000.00		2'442.65	
3130.11	Jungbürgerfeier					571.50	
3132.00	Honorare externe Berater, Gutachter, Fachexperten, etc.	395.40		500.00			
3134.00	Sachversicherungsprämien	543.70		300.00		271.85	
3170.00	Reisekosten und Spesen	1'166.45		2'600.00		3'377.75	
4210.00	Gebühren für Amtshandlungen		50.00		100.00		220.00
4260.42	Rückerstattungen von Gemeinden		1'037.50		400.00		240.00
02	Allgemeine Dienste	563'680.96	175'775.40	555'741.00	141'270.00	493'065.85	139'471.73
021	Finanz- und Steuerverwaltung	237'540.99	86'342.85	242'900.00	84'870.00	227'383.21	78'196.43
0210	Finanz- und Steuerverwaltung	237'540.99	86'342.85	242'900.00	84'870.00	227'383.21	78'196.43
3010.00	Löhne des Verwaltungs- und Betriebspersonals	151'569.25		134'400.00		133'250.00	
3020.93	Rückerstattung EO Mutterschaft	-10'201.90					
3040.00	Kinder- und Ausbildungszulagen	562.50					
3050.00	AG-Beiträge AHV, IV, EO, ALV, Verwaltungskosten	9'925.60		8'510.00		8'636.15	
3052.00	AG-Beiträge an Pensionskassen	7'067.20		5'900.00		5'811.00	
3053.00	AG-Beiträge an Unfall- und Personalhaftpflichtversicherungen	1'795.60		1'740.00		1'550.80	
3054.00	AG- Beiträge Familienausgleichskasse	2'733.38		2'400.00		2'399.60	
3090.00	Aus- und Weiterbildung des Personals	380.00		5'000.00			

Funktionale Gliederung	Rechnung 2019		Budget 2019		Rechnung 2018		
	Aufwand	Ertrag	Aufwand	Ertrag	Aufwand	Ertrag	
3099.00	Übriger Personalaufwand	401.60	800.00		296.00		
3100.00	Büromaterial	156.70	400.00		310.30		
3113.00	Hardware	8.45	1'000.00				
3130.02	Porto	3'006.59	2'500.00		3'277.70		
3130.03	Kontospesen	1'141.31	2'000.00		1'234.11		
3130.04	Betriebskosten	2'129.40	3'000.00		1'871.85		
3130.05	div. DL Informatik	10'424.40	11'550.00		10'424.45		
3130.81	div. Dienstleistungen	1'695.75	200.00				
3133.00	Informatik-Nutzungsaufwand	53'777.36	62'900.00		57'756.05		
3170.00	Reisekosten und Spesen	606.20	600.00		396.05		
3181.00	Tatsächliche Forderungsverluste	361.60			169.15		
4210.00	Gebühren für Amtshandlungen			50.00		-100.00	
4260.01	Rückerstattung Betriebskosten/Mahngebühren		1'324.65	1'200.00		1'523.75	
4290.00	Übrige Entgelte		252.00	120.00		275.08	
4611.00	Entschädigungen vom Kanton		45'894.80	48'500.00		43'375.70	
4612.01	Entschädigungen von anderen Gemeinden für Steuerbezug		38'871.40	35'000.00		33'121.90	
022	Übrige allgemeine Dienste	266'008.75	89'432.55	253'460.00	56'400.00	210'424.59	61'275.30
0220	Übrige allgemeine Dienste	266'008.75	89'432.55	253'460.00	56'400.00	210'424.59	61'275.30
3010.00	Löhne des Verwaltungs- und Betriebspersonals	91'509.80		81'400.00		76'170.75	
3020.93	Rückerstattung EO Mutterschaft	-10'201.85					
3040.00	Kinder- und Ausbildungszulagen	3'262.50		2'700.00		2'700.00	
3050.00	AG-Beiträge AHV, IV, EO, ALV, Verwaltungskosten	6'236.46		5'200.00		4'941.30	
3052.00	AG-Beiträge an Pensionskassen	4'284.80		4'500.00		3'050.40	

Funktionale Gliederung		Rechnung 2019		Budget 2019		Rechnung 2018	
		Aufwand	Ertrag	Aufwand	Ertrag	Aufwand	Ertrag
3053.00	AG-Beiträge an Unfall- und Personalhaftpflichtversicherungen	1'380.95		1'500.00		1'425.95	
3054.00	AG- Beiträge Familienausgleichskasse	1'717.60		1'600.00		1'366.45	
3090.00	Aus- und Weiterbildung des Personals	760.00		5'000.00		320.00	
3099.00	Übriger Personalaufwand	4'676.85		2'500.00		1'991.50	
3100.00	Büromaterial	3'805.50		5'000.00		2'407.10	
3101.00	Betriebs-, Verbrauchsmaterial	649.45		400.00		241.65	
3102.00	Drucksachen, Publikationen	15'677.30		7'800.00		5'824.00	
3103.00	Fachliteratur, Zeitschriften	625.80		750.00		609.80	
3110.00	Büromöbel und-geräte (Raumgestaltung)	10'285.15		2'000.00		273.20	
3113.00	Hardware			500.00			
3130.01	Telefonkosten	3'416.90		3'600.00		3'155.50	
3130.02	Porto	5'721.11		8'000.00		6'314.00	
3130.03	Kontospesen	84.01		100.00		69.24	
3130.04	Betreibungskosten	213.15					
3130.05	div. Dienstleistungen Informatik	3'427.20		4'100.00		4'625.05	
3130.06	Mitglieder- und Verbandsbeiträge	946.75		1'500.00		946.75	
3130.81	div. Dienstleistungen	37'252.05		32'280.00		20'571.15	
3132.00	Honorare externe Berater, Gutachter, Fachexperten, etc.	60'056.50		62'000.00		54'173.15	
3133.00	Informatik-Nutzungsaufwand	7'049.47		6'200.00		5'829.10	
3134.00	Sachversicherungsprämien	3'186.00		3'700.00		3'457.85	
3150.00	Unterhalt Büromöbel und -geräte	720.45		700.00		580.00	
3153.00	Informatik-Unterhalt (Hardware)			500.00			
3158.00	Unterhalt immaterielle Anlagen			200.00			
3162.00	Raten für operatives Leasing	4'685.00		5'000.00		4'685.00	
3170.00	Reisekosten und Spesen	1'049.85		1'100.00		1'165.70	

Funktionale Gliederung		Rechnung 2019		Budget 2019		Rechnung 2018	
		Aufwand	Ertrag	Aufwand	Ertrag	Aufwand	Ertrag
3300.60	Planmässige Abschreibungen Mobilien VV allgemeiner Haushalt	3'530.00		3'530.00		3'530.00	
3499.00	Übriger Finanzaufwand			100.00			
4210.00	Gebühren für Amtshandlungen		360.00		400.00		680.00
4210.01	Baubewilligungsgebühren		86'588.00		53'000.00		58'135.00
4260.22	Rückerstattungen Dritter		288.00		500.00		370.55
4290.00	Übrige Entgelte		196.55		500.00		89.75
4910.00	Interne Verrechnung von Dienstleistungen		2'000.00		2'000.00		2'000.00
029	Übrige Verwaltungsliegenschaften	60'131.22		59'381.00		55'258.05	
0290	Übrige Verwaltungsliegenschaften	60'131.22		59'381.00		55'258.05	
3010.00	Löhne des Verwaltungs- und Betriebspersonals	67.50					
3101.00	Betriebs-, Verbrauchsmaterial	1'515.77		300.00		118.00	
3120.00	Ver- und Entsorgung Liegenschaften	3'907.60		5'000.00		3'984.55	
3130.81	div. Dienstleistungen	11'232.50		12'000.00		11'387.90	
3134.00	Sachversicherungsprämien	31.60		50.00		31.60	
3143.00	Unterhalt übrige Tiefbauten	2'660.00				2'905.00	
3144.00	Unterhalt Hochbauten	5'916.25		5'200.00			
3160.00	Miete und Pacht Liegenschaften	34'800.00		34'800.00		34'800.00	
3300.40	Planmässige Abschreibungen Hochbauten allgemeiner Haushalt			2'031.00		2'031.00	
1	ÖFFENTLICHE ORDNUNG UND SICHERHEIT, VERTEIDIGUNG	278'392.86	162'414.28	273'052.00	157'850.00	268'598.15	152'450.00
14	Allgemeines Rechtswesen	114'792.88	10'922.10	110'320.00	13'000.00	111'004.05	12'692.90
140	Allgemeines Rechtswesen	114'792.88	10'922.10	110'320.00	13'000.00	111'004.05	12'692.90

Funktionale Gliederung		Rechnung 2019		Budget 2019		Rechnung 2018	
		Aufwand	Ertrag	Aufwand	Ertrag	Aufwand	Ertrag
1400	Allgemeines Rechtswesen	114'792.88	10'922.10	110'320.00	13'000.00	111'004.05	12'692.90
3000.00	Entschädigungen Behörden und Kommissionen	1'912.50		2'000.00		2'600.00	
3010.00	Löhne des Verwaltungs- und Betriebspersonals	30'401.15		30'400.00		30'160.00	
3040.00	freiwillige Familienzulage	2'700.00		2'700.00		2'700.00	
3050.00	AG-Beiträge AHV, IV, EO, ALV, Verwaltungskosten	2'010.17		2'000.00		1'961.05	
3052.00	AG-Beiträge an Pensionskassen	1'458.60		1'300.00		1'447.80	
3053.00	AG-Beiträge an Unfall- und Personalhaftpflichtversicherungen	399.05		370.00		344.60	
3054.00	AG-Beiträge an Familienausgleichskasse	553.58		550.00		544.90	
3090.00	Aus- und Weiterbildung des Personals	140.00		4'200.00		8'486.80	
3099.00	Übriger Personalaufwand			400.00		168.80	
3100.00	Büromaterial			300.00			
3130.00	Gebühren Einwohneramt			500.00		31.00	
3130.07	Nachführung Grundbuch- und Vermessungswerk	2'154.00		1'000.00		1'045.35	
3130.81	div. Dienstleistungen			500.00		74.25	
3133.00	Informatik-Nutzungsaufwand	11'940.23		13'000.00		10'975.90	
3170.00	Reisekosten und Spesen	556.00		600.00		706.50	
3181.00	Tatsächliche Forderungsverluste	348.15					
3601.00	Identitätskarten, Gebühren Migrationsamt	7'794.45		9'000.00		8'280.10	
3632.00	Beiträge an Gemeinden und Zweckverbände	52'425.00		41'500.00		41'477.00	
4210.00	Gebühren für Amtshandlungen		1'054.50		1'000.00		1'099.00
4210.02	Einbürgerungsgebühren				3'000.00		1'200.00
4210.10	Gebühren für Identitätskarten / Ausländerausweise		9'867.60		9'000.00		10'393.90
15	Feuerwehr	111'981.68	111'981.68	131'850.00	131'850.00	110'554.00	110'554.00

Funktionale Gliederung		Rechnung 2019		Budget 2019		Rechnung 2018	
		Aufwand	Ertrag	Aufwand	Ertrag	Aufwand	Ertrag
150	Feuerwehr	111'981.68	111'981.68	131'850.00	131'850.00	110'554.00	110'554.00
1500	Feuerwehr	111'981.68	111'981.68	131'850.00	131'850.00	110'554.00	110'554.00
3000.00	Entschädigungen Behörden und Kommissionen	1'800.00		1'500.00		1'800.00	
3010.00	Sold für Übungen und Einsätze	24'945.10		30'000.00		24'167.50	
3050.00	AG-Beiträge AHV, IV, EO, ALV, Verwaltungskosten					38.90	
3054.00	AG-Beiträge an Familienausgleichskasse					10.80	
3090.00	Aus- und Weiterbildung des Personals	10'649.20		20'200.00		13'108.05	
3099.00	Übriger Personalaufwand	972.55		5'000.00		5'336.90	
3100.00	Büromaterial	61.45		1'000.00		523.70	
3101.00	Betriebs-, Verbrauchsmaterial	2'397.20		6'000.00		2'138.65	
3103.00	Fachliteratur, Zeitschriften	600.00		500.00		375.00	
3111.00	Maschinen, Geräte und Fahrzeuge	8'267.40		7'000.00		4'234.65	
3112.00	Dienstkleider	11'452.65		12'000.00		3'243.45	
3118.00	Immateriellen Anlagen	839.00		850.00		839.00	
3120.00	Ver- und Entsorgung Liegenschaften	594.45					
3130.00	Dienstleistungen Dritter	996.70		2'100.00		794.00	
3130.01	Telefonkosten	50.00		700.00			
3130.02	Porto	130.35		500.00		94.45	
3130.06	Mitglieder- und Verbandsbeiträge	1'233.80		1'500.00		1'182.40	
3134.00	Sachversicherungsprämien	1'551.75		1'600.00		1'551.75	
3137.00	Steuern und Abgaben	150.00		500.00		11.65	
3143.02	Unterhalt Hydranten			1'000.00			
3144.00	Unterhalt Feuerwehrmagazin	3'634.45		8'000.00		228.45	
3151.00	Unterhalt Apparate, Maschinen, Geräte, Fahrzeuge, Werkzeuge	4'964.65		13'000.00		12'221.65	

Funktionale Gliederung		Rechnung 2019		Budget 2019		Rechnung 2018	
		Aufwand	Ertrag	Aufwand	Ertrag	Aufwand	Ertrag
3158.00	Alarmorganisation, MOKOS	2'960.00		3'400.00		3'013.00	
3160.00	Miete und Pacht Liegenschaften	5'000.00		9'000.00		5'000.00	
3170.00	Reisekosten und Spesen	2'651.20		5'500.00		2'908.90	
3510.00	Einlagen in Spezialfinanzierungen EK	25'079.78				26'731.15	
3910.00	Interne Verrechnung von Dienstleistungen	1'000.00		1'000.00		1'000.00	
4260.00	Rückerstattungen Dritter		800.00		1'000.00		2'505.05
4270.00	Bussen		-303.20		200.00		23.00
4510.00	Entnahmen aus Spezialfinanzierungen des EK				7'650.00		
4612.00	Kostenanteil Gemeinde Sommeri		22'993.40		36'500.00		22'400.70
4631.00	Beiträge vom Kanton		16'740.35		16'500.00		13'446.00
4980.00	Feuerwehrpflichtersatzabgaben aus Funktion 9100		71'751.13		70'000.00		72'179.25
16	Verteidigung	51'618.30	39'510.50	30'882.00	13'000.00	47'040.10	29'203.10
161	Militärische Verteidigung	16'537.30	10'923.00	12'822.00	5'500.00	14'600.35	6'653.10
1610	Militärische Verteidigung	16'537.30	10'923.00	12'822.00	5'500.00	14'600.35	6'653.10
3134.00	Sachversicherungsprämien	127.15		130.00		127.15	
3144.00	Unterhalt Schiessanlagen	14'718.15		11'000.00		12'781.20	
3300.40	Planmässige Abschreibungen Hochbauten allgemeiner Haushalt	1'692.00		1'692.00		1'692.00	
4612.00	Kostenanteil Gemeinden		10'923.00		5'500.00		6'653.10
162	Zivile Verteidigung	35'081.00	28'587.50	18'060.00	7'500.00	32'439.75	22'550.00
1620	Zivilschutz	35'081.00	28'587.50	18'060.00	7'500.00	32'439.75	22'550.00
3000.00	Entschädigungen Behörden und Kommissionen	1'070.00		300.00		870.00	
3010.00	Löhne des Verwaltungs- und Betriebspersonals	517.50		540.00		360.00	

Funktionale Gliederung		Rechnung 2019		Budget 2019		Rechnung 2018	
		Aufwand	Ertrag	Aufwand	Ertrag	Aufwand	Ertrag
3050.00	AG-Beiträge AHV, IV, EO, ALV, Verwaltungskosten					8.75	
3054.00	AG-Beiträge an Familienausgleichskasse					2.45	
3090.00	Aus- und Weiterbildung des Personals			800.00			
3111.00	Maschinen, Geräte und Fahrzeuge			500.00		3'417.70	
3120.00	Ver- und Entsorgung Liegenschaften	758.40		740.00		846.45	
3130.00	Dienstleistungen Dritter	311.95		1'000.00		606.00	
3134.00	Sachversicherungsprämien	172.25		180.00		172.25	
3612.00	Entschädigung Gemeinde an Zivilschutzregion Amriswil	6'650.90		9'000.00		6'156.15	
3701.00	Kantone und Konkordate, Schutzrauersatzabgaben	25'600.00		5'000.00		20'000.00	
4260.42	Rückerstattungen von Gemeinden		437.50				
4631.00	Staatsbeiträge		2'550.00		2'500.00		2'550.00
4707.01	an Kanton weiterzuleitende Schutzrauersatzabgaben		25'600.00		5'000.00		20'000.00
3	KULTUR, SPORT UND FREIZEIT, KIRCHE	36'858.14	75.00	53'200.00	15'200.00	32'009.15	671.00
31	Kulturerbe			15'000.00	15'000.00		
312	Denkmalpflege und Heimatschutz			15'000.00	15'000.00		
3120	Denkmalpflege und Heimatschutz			15'000.00	15'000.00		
3144.00	Unterhalt Hochbauten			15'000.00			
4850.00	Ausserordentliche Entnahmen aus Fonds und Spezialfinanzierungen				15'000.00		
32	Übrige Kultur	10'001.20		7'000.00		5'110.90	135.00
329	Übrige Kultur	10'001.20		7'000.00		5'110.90	135.00

Funktionale Gliederung		Rechnung 2019		Budget 2019		Rechnung 2018	
		Aufwand	Ertrag	Aufwand	Ertrag	Aufwand	Ertrag
3290	Übrige Kultur	10'001.20		7'000.00		5'110.90	135.00
3170.00	Gemeindeanlass	5'023.20		2'500.00		876.90	
3632.00	Beitrag Kulturpool Oberthurgau	2'374.00		2'500.00		2'486.00	
3636.00	Beiträge an private Organisationen ohne Erwerbszweck	2'604.00		2'000.00		1'748.00	
4250.07	Übrige Verkaufserlöse						135.00
33	Medien	10'197.30	75.00	13'000.00	200.00	11'596.90	536.00
332	Massenmedien	10'197.30	75.00	13'000.00	200.00	11'596.90	536.00
3320	Massenmedien	10'197.30	75.00	13'000.00	200.00	11'596.90	536.00
3102.00	Mitteilungsblatt	10'197.30		13'000.00		11'596.90	
4250.00	Inserate Mitteilungsblatt		75.00		200.00		536.00
34	Sport und Freizeit	16'659.64		18'200.00		15'301.35	
341	Sport	8'319.00		10'200.00		10'153.00	
3410	Sport	8'319.00		10'200.00		10'153.00	
3635.00	EZO Eissportzentrum Oberthurgau AG	5'653.00		5'700.00		5'653.00	
3636.00	Beiträge an Sportvereine	2'666.00		4'500.00		4'500.00	
342	Freizeit	8'340.64		8'000.00		5'148.35	
3420	Freizeit	8'340.64		8'000.00		5'148.35	
3159.00	Unterhalt übrige mobile Anlagen	840.64		500.00		-2'351.65	
3632.00	Beitrag Gemeinde an Unterhalt Flurstrassen	7'000.00		7'000.00		7'000.00	
3636.00	Beiträge an private Organisationen ohne Erwerbszweck	500.00		500.00		500.00	

Funktionale Gliederung		Rechnung 2019		Budget 2019		Rechnung 2018	
		Aufwand	Ertrag	Aufwand	Ertrag	Aufwand	Ertrag
4	GESUNDHEIT	221'693.87		232'170.00		221'093.75	
41	Spitäler, Kranken- und Pflegeheime	126'757.00		119'700.00		126'167.00	
412	Kranken-, Alters- und Pflegeheime	126'757.00		119'700.00		126'167.00	
4120	Kranken-, Alters- und Pflegeheime	126'757.00		119'700.00		126'167.00	
3631.00	Beitrag an Kanton, stationäre Pflege in Pflegeheimen	97'663.00		88'700.00		88'364.00	
3632.00	Beitrag an Stadt Amriswil, Alters- und Pflegeheim Egelmoos	29'094.00		31'000.00		37'803.00	
42	Ambulante Krankenpflege	94'452.97		111'900.00		94'480.90	
421	Ambulante Krankenpflege	94'452.97		111'900.00		94'480.90	
4210	Ambulante Krankenpflege	94'452.97		111'900.00		94'480.90	
3632.00	Beiträge an Gemeinden und Gemeindezweckverbände	513.80		400.00		400.95	
3635.01	Mahlzeitendienst	1'614.00		1'500.00		1'787.00	
3635.02	Beiträge Langzeitpflege an private Institutionen			5'000.00		2'640.00	
3636.02	Beitrag an Spitex Amriswil	92'325.17		105'000.00		89'652.95	
43	Gesundheitsprävention	483.90		570.00		445.85	
431	Alkohol- und Drogenprävention	150.00		150.00		150.00	
4310	Alkohol- und Drogenprävention	150.00		150.00		150.00	
3636.00	Beitrag an Blaues Kreuz	150.00		150.00		150.00	
432	Übrige Krankheitsbekämpfung	250.00		370.00		250.00	

Funktionale Gliederung		Rechnung 2019		Budget 2019		Rechnung 2018	
		Aufwand	Ertrag	Aufwand	Ertrag	Aufwand	Ertrag
4320	Übrige Krankheitsbekämpfung	250.00		370.00		250.00	
3636.00	Beiträge an private Organsiationen ohne Erwerbszweck	250.00		370.00		250.00	
434	Lebensmittelkontrolle	83.90		50.00		45.85	
4340	Lebensmittelkontrolle	83.90		50.00		45.85	
3130.00	Pilzkontrolle	83.90		50.00		45.85	
5	SOZIALE SICHERHEIT	642'985.34	147'252.55	564'430.00	95'800.00	672'346.05	114'695.60
51	Krankheit und Unfall	172'417.10	1'197.45	164'000.00	2'000.00	193'963.65	3'198.80
512	Prämienverbilligungen	172'417.10	1'197.45	164'000.00	2'000.00	193'963.65	3'198.80
5120	Prämienverbilligungen	172'417.10	1'197.45	164'000.00	2'000.00	193'963.65	3'198.80
3181.00	Tatsächliche Forderungsverluste					813.80	
3631.10	Prämienverbilligungsbeiträge an Kanton	135'065.50		130'000.00		112'008.25	
3631.11	Gemeindeanteil an Verlustscheinforderungen	37'148.30		30'000.00		42'411.70	
3632.00	Beiträge an Gemeinden und Gemeindezweckverbände	203.30		2'000.00		7'950.05	
3635.10	Kosten Aufhebung Prämienausstände			2'000.00		2'233.15	
3635.11	Beiträge an Krankenkassen aufgrund von Verlustscheinen					28'546.70	
4260.01	Rückerstattungen säumiger Prämienzahler		1'050.00		2'000.00		1'989.95
4260.02	Rückerstattungen von Gemeinden						1'208.85
4631.00	Staatsbeiträge, Prämienausstände		147.45				
52	Invalidität	1'337.70		740.00		815.40	

Funktionale Gliederung		Rechnung 2019		Budget 2019		Rechnung 2018	
		Aufwand	Ertrag	Aufwand	Ertrag	Aufwand	Ertrag
524	Leistungen an Invalide	1'337.70		740.00		815.40	
5240	Leistungen an Invalide	1'337.70		740.00		815.40	
3636.00	Beiträge an private Organisationen ohne Erwerbszweck	1'337.70		740.00		815.40	
53	Alter und Hinterlassene	4'607.00	3'463.00	3'550.00	2'800.00	5'376.65	2'858.00
531	Alters- und Hinterlassenenversicherung AHV		2'713.00		2'800.00		2'858.00
5310	Alters- und Hinterlassenenversicherung AHV		2'713.00		2'800.00		2'858.00
4611.00	Entschädigung vom Kanton, AHV-Zweigstelle		2'713.00		2'800.00		2'858.00
535	Leistungen an das Alter	4'607.00	750.00	3'550.00		5'376.65	
5350	Leistungen an das Alter	4'607.00	750.00	3'550.00		5'376.65	
3130.00	Jungsenioren	60.00					
3130.81	div. Dienstleistungen	27.00					
3636.31	Beiträge an private Organisationen ohne Erwerbszweck: Seniorenausflug	2'813.50		2'000.00		3'483.15	
3636.32	Beiträge an private Organisationen ohne Erwerbszweck: Leistungsbeiträge Pro Senectute	596.50		750.00		593.50	
3637.00	Beiträge an Private Haushalte: Geschenke Jubilare	1'110.00		800.00		1'300.00	
4260.00	Rückerstattungen und Kostenbeteiligungen Dritter		750.00				
54	Familie und Jugend	85'542.97	31'092.65	66'690.00	10'000.00	74'882.35	11'508.70
543	Alimentenbevorschussung und -inkasso	54'549.60	31'092.65	40'500.00	10'000.00	54'783.85	11'508.70

Funktionale Gliederung		Rechnung 2019		Budget 2019		Rechnung 2018	
		Aufwand	Ertrag	Aufwand	Ertrag	Aufwand	Ertrag
5430	Alimentenbevorschussung und -inkasso	54'549.60	31'092.65	40'500.00	10'000.00	54'783.85	11'508.70
3130.00	Dienstleistungen Dritter	27'352.60		10'500.00		26'097.55	
3181.00	Tatsächliche Forderungsverluste	10'294.30					
3637.00	Alimentenvorschüsse	16'902.70		30'000.00		28'686.30	
4637.00	Alimentenvorschüsse, Zahlungen der Schuldner		31'092.65		10'000.00		11'508.70
544	Jugendschutz	4'943.65		6'700.00		1'600.00	
5440	Jugendschutz	4'943.65		6'700.00		1'600.00	
3612.00	Entschädigungen an Gemeinden und Gemeindezweckverbände	1'500.00		1'500.00		1'500.00	
3632.00	Beiträge an Tagesschule Nostra	3'291.65		4'700.00			
3636.00	Beiträge an private Organisationen ohne Erwerbszweck	152.00		500.00		100.00	
545	Leistungen an Familien	26'049.72		19'490.00		18'498.50	
5450	Leistungen an Familien	26'049.72		19'490.00		18'498.50	
3632.01	Beiträge Zweckverband Perspektive Thurgau / Conex Familia	17'895.00		18'740.00		17'805.00	
3636.00	Beiträge an private Organisationen ohne Erwerbszweck	8'154.72		750.00		693.50	
57	Sozialhilfe und Asylwesen	379'080.57	111'499.45	329'450.00	81'000.00	397'308.00	97'130.10
572	Wirtschaftliche Hilfe	352'164.95	109'627.45	300'000.00	81'000.00	369'325.75	82'625.60
5720	Wirtschaftliche Hilfe	352'164.95	109'627.45	300'000.00	81'000.00	369'325.75	82'625.60
3637.10	Unterstützungen an Thurgauerbürger	6'611.50					
3637.20	Unterstützungen an übrige Schweizerbürger	310'361.20		290'000.00		369'032.65	

Funktionale Gliederung		Rechnung 2019		Budget 2019		Rechnung 2018	
		Aufwand	Ertrag	Aufwand	Ertrag	Aufwand	Ertrag
3637.30	Unterstützungen an Ausländer	35'192.25		10'000.00		293.10	
4260.51	Rückvergütungen von Thurgauerbürgern		1'646.10				1'638.00
4260.52	Rückvergütungen von übrigen Schweizerbürgern		104'281.35		80'000.00		80'987.60
4260.53	Rückvergütungen von Ausländern		3'700.00		1'000.00		
573	Asylwesen		1'872.00				14'504.50
5730	Asylwesen		1'872.00				14'504.50
4611.00	Rückerstattungen des Kantons		1'872.00				14'504.50
579	Übrige Fürsorge	26'915.62		29'450.00		27'982.25	
5790	Übrige Fürsorge	26'915.62		29'450.00		27'982.25	
3000.00	Entschädigungen Behörden und Kommissionen	1'850.00		2'000.00		2'275.00	
3010.00	Löhne des Verwaltungs- und Betriebspersonals	20'232.60		18'200.00		17'995.85	
3050.00	AG-Beiträge AHV, IV, EO, ALV, Verwaltungskosten	1'146.80		1'200.00		1'235.80	
3052.00	AG-Beiträge an Pensionskassen	870.60		900.00		864.00	
3053.00	AG-Beiträge an Unfallversicherungen	249.55		250.00		215.45	
3054.00	AG-Beiträge an Familienausgleichskasse	315.82		350.00		343.35	
3090.00	Aus- und Weiterbildung des Personals			500.00			
3099.00	Übriger Personalaufwand	224.40		400.00		98.00	
3100.00	Büromaterial			100.00			
3103.00	Fachliteratur, Zeitschriften	69.00		100.00		69.00	
3130.02	Porto			50.00			
3130.05	div. DL Informatik			100.00			
3130.06	Mitglieder- und Verbandsbeiträge	760.00		800.00		760.00	
3130.81	div. Dienstleistungen			3'000.00		3'155.80	

Funktionale Gliederung		Rechnung 2019		Budget 2019		Rechnung 2018	
		Aufwand	Ertrag	Aufwand	Ertrag	Aufwand	Ertrag
3170.00	Reisekosten und Spesen	76.85		500.00			
3636.00	Beiträge an private Organisationen ohne Erwerbszweck	820.00		1'000.00		820.00	
3637.00	Beiträge an private Haushalte	300.00				150.00	
6	VERKEHR UND NACHRICHTENÜBERMITTLUNG	382'648.02	103'317.00	459'855.00	107'360.00	373'124.40	103'665.00
61	Strassenverkehr	270'256.17	66'621.00	336'955.00	64'160.00	267'632.55	65'127.00
613	Kantonsstrasse, übrige	13'716.00		14'214.00		14'446.35	
6130	Kantonsstrasse, übrige	13'716.00		14'214.00		14'446.35	
3130.00	Dienstleistungen Dritter			500.00			
3141.00	Unterhalt Strassen / Verkehrswege					732.35	
3660.10	Planmässige Abschreibungen Investitionsbeiträge allgemeiner Haushalt an den Kanton	13'716.00		13'714.00		13'714.00	
615	Gemeindestrassen	256'540.17	66'621.00	322'741.00	64'160.00	253'186.20	65'127.00
6150	Gemeindestrassen	256'540.17	66'621.00	322'741.00	64'160.00	253'186.20	65'127.00
3010.00	Löhne des Verwaltungs- und Betriebspersonals	12'870.00		10'000.00		8'887.50	
3050.00	AG-Beiträge AHV, IV, EO, ALV, Verwaltungskosten	162.28		1'000.00		255.10	
3054.00	AG-Beiträge an Familienausgleichskasse	44.69				70.90	
3101.01	Salz, Splitt für den Winterdienst	5'946.35		7'000.00		3'667.85	
3101.02	Treibstoffe			200.00			
3101.03	Signalisationsmaterial, Strassenmarkierung	2'121.15		3'000.00		735.35	
3101.05	Baumaterialien	207.70		1'500.00		421.90	
3101.06	Hausnummern, Strassenbezeichnungstafeln			400.00		71.15	

Funktionale Gliederung		Rechnung 2019		Budget 2019		Rechnung 2018	
		Aufwand	Ertrag	Aufwand	Ertrag	Aufwand	Ertrag
3101.07	Material für Hundetoiletten und Robidog	259.55		400.00		254.80	
3111.00	Anschaffung Apparate, Maschinen, Geräte, Fahrzeuge, Werkzeuge.			100.00			
3111.01	Anschaffung Robidogbehälter	774.35		1'000.00		774.35	
3119.00	Übrigen nicht aktivierbare Anlagen					7'080.00	
3120.00	Strom für Strassenbeleuchtung	2'044.60		2'100.00		2'185.10	
3130.00	Dienstleistungen Dritter	9'954.00		12'000.00		6'665.65	
3132.00	Honorare externe Berater, Gutachter, Fachexperten, etc.	21'128.55		25'400.00		24'084.70	
3141.00	Unterhalt Strassen / Verkehrswege	36'304.40		48'000.00		51'989.35	
3141.70	Verkehrsberuhigungsmassnahmen	12'689.70		20'000.00		26'707.75	
3151.00	Unterhalt Apparate, Maschinen, Geräte, Fahrzeuge, Werkzeuge			250.00			
3160.00	Miete und Pacht Liegenschaften	800.00		800.00		800.00	
3161.00	Mieten, Benützungskosten Mobilien	14'876.85		15'000.00		12'168.75	
3170.00	Reisekosten und Spesen			100.00		80.00	
3181.00	Tatsächliche Forderungsverluste Hundesteuern	180.00					
3300.10	Planmässige Abschreibungen Strassen / Verkehrswege VV	136'176.00		174'491.00		106'286.00	
4030.00	Strassenverkehrssteuern		53'193.00		52'000.00		51'999.00
4033.00	Hundesteuern		11'840.00		11'000.00		11'750.00
4260.00	Rückerstattungen und Kostenbeteiligungen Dritter		210.00				
4611.00	Rückerstattungen des Kantons		1'378.00		1'160.00		1'378.00
62	Öffentlicher Verkehr	112'391.85	36'696.00	122'900.00	43'200.00	105'491.85	38'538.00
622	Regionalverkehr	72'320.00		79'600.00		64'852.00	

Funktionale Gliederung		Rechnung 2019		Budget 2019		Rechnung 2018	
		Aufwand	Ertrag	Aufwand	Ertrag	Aufwand	Ertrag
6220	Regionalverkehr	72'320.00		79'600.00		64'852.00	
3631.00	Beiträge an Kanton, öffentlicher Verkehr	72'320.00		75'600.00		61'054.00	
3634.00	Beiträge an öffentliche Unternehmungen			4'000.00		3'798.00	
629	Übriger öffentlicher Verkehr	40'071.85	36'696.00	43'300.00	43'200.00	40'639.85	38'538.00
6290	Übriger öffentlicher Verkehr	40'071.85	36'696.00	43'300.00	43'200.00	40'639.85	38'538.00
3118.00	Immateriellen Anlagen	193.85		300.00		193.85	
3199.00	SBB Tageskarten	28'046.00		29'000.00		28'000.00	
3632.00	Anteil Gemeinde Dozwil an Erlös von SBB Tageskarten	11'832.00		14'000.00		12'446.00	
4240.00	Gemeinde Dozwil für Verkauf von SBB Tageskarten		1'200.00		1'200.00		1'200.00
4250.00	Verkauf von SBB Tageskarten		35'496.00		42'000.00		37'338.00
7	UMWELTSCHUTZ UND RAUMORDNUNG	331'198.16	281'811.04	307'040.00	253'300.00	317'506.78	272'976.78
72	Abwasserbeseitigung	251'188.45	251'188.45	220'000.00	220'000.00	245'844.54	245'844.54
720	Abwasserbeseitigung	251'188.45	251'188.45	220'000.00	220'000.00	245'844.54	245'844.54
7201	Abwasserbeseitigung (Gemeindebetrieb)	251'188.45	251'188.45	220'000.00	220'000.00	245'844.54	245'844.54
3102.00	Drucksachen, Publikationen					380.55	
3130.00	Dienstleistungen Dritter	3'714.02					
3130.02	Porto	348.19		350.00		295.96	
3130.38	Entleeren von Schächten; Reinigen von Abwasserleitungen	285.52		3'000.00		1'855.10	
3132.00	Honorare externe Berater, Gutachter, Fachexperten, etc.	14'223.22		14'600.00		7'970.48	
3143.00	Unterhalt Tiefbau	8'888.15		5'500.00		4'156.27	

Funktionale Gliederung		Rechnung 2019		Budget 2019		Rechnung 2018	
		Aufwand	Ertrag	Aufwand	Ertrag	Aufwand	Ertrag
3143.01	Unterhalt Reservoire, Pumpstationen, Quellfassungen	2'202.56		1'200.00		865.55	
3181.00	Tatsächliche Forderungsverluste	1'567.59		1'000.00		327.00	
3300.31	Planmässige Abschreibungen Tiefbau	83'272.00		72'737.00		67'825.00	
3510.00	Einlagen in Spezialfinanzierungen EK	46'329.68		26'413.00		53'598.85	
3612.00	Entschädigungen an Gemeinden und Gemeindezweckverbände	89'357.52		94'200.00		107'569.78	
3910.00	Interne Verrechnung von Dienstleistungen	1'000.00		1'000.00		1'000.00	
4240.00	ARA-Gebühren		249'480.50		220'000.00		245'844.54
4290.00	Ertrag aus Verlustscheinen		1'699.85				
4401.00	Zinsen Forderungen und Kontokorrente		8.10				
73	Abfallwirtschaft	29'660.54	24'490.84	31'682.00	27'300.00	26'078.04	21'031.54
730	Abfallwirtschaft	29'660.54	24'490.84	31'682.00	27'300.00	26'078.04	21'031.54
7300	Abfallwirtschaft	5'169.70		4'382.00		5'046.50	
3300.40	Planmässige Abschreibungen Hochbauten VV allgemeiner Haushalt	1'666.00		1'182.00		1'665.00	
3612.00	Kostenanteil Kadaversammelstelle	3'503.70		3'200.00		3'381.50	
7301	Abfallwirtschaft (Gemeindebetrieb)	24'490.84	24'490.84	27'300.00	27'300.00	21'031.54	21'031.54
3102.00	Drucksachen, Publikationen			100.00			
3111.00	Anschaffung Container/Unterflurcontainer	8'545.10		17'000.00		667.75	
3130.30	Grüngutabfuhr	5'241.10		4'800.00		5'275.65	
3132.00	Honorare externe Berater, Gutachter, Fachexperten etc.	1'379.90		5'400.00		807.75	
3510.00	Einlagen in Spezialfinanzierungen EK	9'324.74				14'280.39	
4240.11	Kehrichtgebühren		13.50				-31.75

Funktionale Gliederung		Rechnung 2019		Budget 2019		Rechnung 2018	
		Aufwand	Ertrag	Aufwand	Ertrag	Aufwand	Ertrag
4240.13	Ertrag Grünabfuhrgebühren		4'161.34		4'000.00		4'345.29
4260.00	Rückerstattungen Dritter						100.00
4260.36	Rückerstattungen Verband KVA Thurgau		20'316.00		20'000.00		16'618.00
4510.00	Entnahmen aus Spezialfinanzierungen des EK				3'300.00		
74	Verbauungen	3'252.55	113.40	6'800.00	2'000.00	6'305.90	2'095.75
741	Gewässerverbauungen	3'252.55	113.40	6'800.00	2'000.00	6'305.90	2'095.75
7410	Gewässerverbauungen	3'252.55	113.40	6'800.00	2'000.00	6'305.90	2'095.75
3010.00	Löhne des Verwaltungs- und Betriebspersonals	1'035.00		1'200.00		517.50	
3050.00	AG-Beiträge AHV, IV, EO, ALV, Verwaltungskosten			100.00		7.60	
3054.00	AG-Beiträge an Familienausgleichskasse					2.00	
3130.00	Dienstleistungen Dritter	168.30		500.00		262.80	
3142.00	Unterhalt Wasserbau	2'049.25		5'000.00		5'516.00	
4631.00	Beiträge von Kantonen und Konkordaten		113.40		2'000.00		2'095.75
75	Arten- und Landschaftsschutz	100.00				100.00	
750	Arten- und Landschaftsschutz	100.00				100.00	
7500	Arten- und Landschaftsschutz	100.00				100.00	
3636.00	Beiträge an private Organisationen ohne Erwerbszweck	100.00				100.00	
77	Übriger Umweltschutz	28'387.22	6'018.35	24'750.00	4'000.00	24'749.10	4'004.95
771	Friedhof und Bestattung	28'387.22	6'018.35	24'750.00	4'000.00	24'749.10	4'004.95
7710	Friedhof und Bestattung	28'387.22	6'018.35	24'750.00	4'000.00	24'749.10	4'004.95

Funktionale Gliederung		Rechnung 2019		Budget 2019		Rechnung 2018	
		Aufwand	Ertrag	Aufwand	Ertrag	Aufwand	Ertrag
3101.00	Diverse Bestattungsutensilien	4'504.17		5'000.00		2'972.80	
3102.00	Amtliche Todesanzeigen	457.95		750.00		302.70	
3130.00	Dienstleistungen Dritter	15'415.90		10'000.00		10'429.20	
3612.00	Friedhofunterhalt durch Gemeinden	8'009.20		9'000.00		11'044.40	
4260.00	Rückerstattungen Dritter		6'018.35		4'000.00		4'004.95
79	Raumordnung	18'609.40		23'808.00		14'429.20	
790	Raumordnung	18'609.40		23'808.00		14'429.20	
7900	Raumordnung	18'609.40		23'808.00		14'429.20	
3132.00	Honorare externe Berater, Gutachter, Fachexperten, etc.	1'896.90		5'300.00		2'140.70	
3170.00	Reisekosten und Spesen			200.00			
3320.90	Planmässige Abschreibungen übrige immaterielle Anlagen allgemeiner Haushalt	13'730.00		15'158.00		9'321.00	
3612.00	Beitrag an Regionalplanung Oberthurgau	2'982.50		3'150.00		2'967.50	
8	VOLKSWIRTSCHAFT	38'036.88	65'006.65	46'884.00	69'604.00	70'780.65	95'285.05
81	Landwirtschaft	28'613.88	23'551.55	32'174.00	25'274.00	60'936.00	54'018.15
812	Strukturverbesserung	23'311.55	23'311.55	23'274.00	23'274.00	52'307.15	52'307.15
8120	Landwirtschaftliche Strukturverbesserungen	23'311.55	23'311.55	23'274.00	23'274.00	52'307.15	52'307.15
3010.00	Löhne des Verwaltungs- und Betriebspersonals	4'117.50		3'000.00		1'237.50	
3050.00	AG-Beiträge AHV, IV, EO, ALV, Verwaltungskosten			250.00		55.40	
3054.00	AG-Beiträge an Familienausgleichskasse					15.40	
3130.00	Dienstleistungen Dritter			1'000.00		1'000.00	

Funktionale Gliederung		Rechnung 2019		Budget 2019		Rechnung 2018	
		Aufwand	Ertrag	Aufwand	Ertrag	Aufwand	Ertrag
3132.00	Honorare externe Berater, Gutachter, Fachexperten etc.	9'705.15		11'600.00		18'256.00	
3141.00	Unterhalt Strassen / Verkehrswege	3'101.65		2'000.00		26'666.20	
3170.00	Reisekosten und Spesen			100.00			
3181.00	Tatsächliche Forderungsverluste	238.25				252.65	
3300.10	Planmässige Abschreibungen Strassen / Verkehrswege VV	6'149.00		5'324.00		4'824.00	
4510.00	Entnahmen aus Spezialfinanzierungen des EK		2'041.40		1'874.00		31'017.00
4612.00	Gemeindebeitrag		7'000.00		7'000.00		7'000.00
4637.00	Grundeigentümerbeiträge		14'270.15		14'400.00		14'290.15
813	Produktionsverbesserung Vieh			100.00			
8130	Produktionsverbesserung Vieh			100.00			
3636.00	Beiträge an private Organisationen ohne Erwerbszweck			100.00			
814	Produktionsverbesserung Pflanzen	5'302.33	240.00	8'800.00	2'000.00	8'628.85	1'711.00
8140	Produktionsverbesserung Pflanzen	5'302.33	240.00	8'800.00	2'000.00	8'628.85	1'711.00
3010.00	Löhne des Verwaltungs- und Betriebspersonals	3'210.00		4'600.00		4'630.00	
3050.00	AG-Beiträge AHV, IV, EO, ALV, Verwaltungskosten	209.84		300.00		300.15	
3054.00	AG-Beiträge an Familienausgleichskasse	57.79				83.40	
3170.00	Reisekosten und Spesen	35.20		200.00		54.30	
3631.00	Beiträge an Kanton, Pflanzenschutzfonds	1'789.50		3'700.00		3'561.00	
4611.00	Entschädigung von Kanton		240.00		2'000.00		1'711.00
82	Forstwirtschaft	4'019.75		4'650.00		4'039.05	

Funktionale Gliederung		Rechnung 2019		Budget 2019		Rechnung 2018	
		Aufwand	Ertrag	Aufwand	Ertrag	Aufwand	Ertrag
820	Forstwirtschaft	4'019.75		4'650.00		4'039.05	
8200	Forstwirtschaft	4'019.75		4'650.00		4'039.05	
3631.00	Beiträge an Kanton, Forstamt	3'984.05		4'600.00		4'003.35	
3636.00	Beiträge an private Organisationen ohne Erwerbszweck	35.70		50.00		35.70	
83	Jagd und Fischerei	880.40	658.90	1'760.00	1'030.00	875.40	658.90
830	Jagd und Fischerei	880.40	658.90	1'760.00	1'030.00	875.40	658.90
8300	Jagd und Fischerei	880.40	658.90	1'760.00	1'030.00	875.40	658.90
3601.00	Beiträge an Kantone, Jagd Thurgau	60.00		60.00		60.00	
3632.00	Wildschadenverhütungsanteile	820.40		1'700.00		815.40	
4100.01	Jagdgesellschaft für Jagdpacht		408.90		780.00		408.90
4100.02	Fischpacht		250.00		250.00		250.00
84	Tourismus	2'373.65		4'300.00	300.00	2'691.00	340.00
840	Tourismus	2'373.65		4'300.00	300.00	2'691.00	340.00
8400	Tourismus	2'373.65		4'300.00	300.00	2'691.00	340.00
3119.00	Anschaffungen	717.30		3'000.00		1'816.40	
3635.00	Beiträge an private Unternehmungen			500.00		77.85	
3636.00	Beiträg an Thurgauer Verkehrsvereinigung	1'656.35		800.00		796.75	
4250.00	Verkäufe				300.00		340.00
85	Industrie, Gewerbe, Handel	2'149.20		4'000.00		2'239.20	
850	Industrie, Gewerbe, Handel	2'149.20		4'000.00		2'239.20	

Funktionale Gliederung		Rechnung 2019		Budget 2019		Rechnung 2018	
		Aufwand	Ertrag	Aufwand	Ertrag	Aufwand	Ertrag
8500	Industrie, Gewerbe, Handel	2'149.20		4'000.00		2'239.20	
3635.00	Beiträge an Regionalförderung (Agglomerationsprogramm)	2'149.20		4'000.00		2'239.20	
86	Banken und Versicherungen		40'031.00		43'000.00		40'268.00
860	Banken und Versicherungen		40'031.00		43'000.00		40'268.00
8600	Banken und Versicherungen		40'031.00		43'000.00		40'268.00
4604.00	Gewinnanteil Thurgauer Kantonalbank		40'031.00		43'000.00		40'268.00
89	Sonstige gewerbliche Betriebe		765.20				
890	Sonstige gewerbliche Betriebe		765.20				
8900	Sonstige gewerbliche Betriebe		765.20				
4240.01	Allg. Benützungsgebühren		765.20				
9	FINANZEN UND STEUERN	88'362.60	1'828'988.17	83'100.00	1'714'700.00	89'786.80	1'826'925.72
91	Steuern	80'079.16	1'582'944.88	77'000.00	1'496'000.00	83'798.95	1'358'086.80
910	Steuern	80'079.16	1'582'944.88	77'000.00	1'496'000.00	83'798.95	1'358'086.80
9100	Steuern	80'079.16	1'582'944.88	77'000.00	1'496'000.00	83'798.95	1'358'086.80
3181.00	Abschreibungen und Erlasse von Steuern	8'328.03		7'000.00		11'619.70	
3980.00	Interne Übertragungen Feuerwehropflichtersatzabgaben	71'751.13		70'000.00		72'179.25	
4000.00	Einkommenssteuern natürliche Personen Rechnungsjahr		965'257.67		960'000.00		961'222.56
4000.10	Einkommenssteuern natürliche Personen früherer Jahre		106'413.54		60'000.00		59'463.42

Funktionale Gliederung		Rechnung 2019		Budget 2019		Rechnung 2018	
		Aufwand	Ertrag	Aufwand	Ertrag	Aufwand	Ertrag
4001.00	Vermögenssteuern natürliche Personen Rechnungsjahr		108'648.28		105'000.00		101'728.39
4001.10	Vermögenssteuern natürliche Personen früherer Jahre		26'582.46		15'000.00		17'090.33
4002.00	Quellensteuern		46'769.25		40'000.00		37'975.95
4008.00	Feuerwehropflichtersatzgaben		71'751.13		70'000.00		72'179.25
4010.00	Gewinnsteuern juristische Personen Rechnungsjahr		198'508.78		190'000.00		85'545.15
4010.10	Gewinnsteuern juristische Personen früherer Jahre		35'438.89		45'000.00		10'695.45
4011.00	Kapitalsteuern juristische Personen Rechnungsjahr		20'666.42		7'000.00		6'795.25
4011.10	Kapitalsteuern juristische Personen früherer Jahre		2'908.46		4'000.00		5'391.05
93	Finanz- und Lastenausgleich		53'566.00		30'000.00		33'236.00
930	Finanz- und Lastenausgleich		53'566.00		30'000.00		33'236.00
9300	Finanz- und Lastenausgleich		53'566.00		30'000.00		33'236.00
4621.50	Finanzausgleichsbeiträge vom Kanton		53'566.00		30'000.00		33'236.00
95	Übrige Ertragsanteile	461.25	183'357.30	600.00	182'400.00	522.75	354'168.95
950	Übrige Ertragsanteile	461.25	183'357.30	600.00	182'400.00	522.75	354'168.95
9500	Übrige Ertragsanteile	461.25	183'357.30	600.00	182'400.00	522.75	354'168.95
3601.00	Ertragsanteile an Kanton	461.25		600.00		522.75	
4601.01	Liegenschaftssteuern		73'841.20		70'000.00		71'215.40
4601.02	Grundstückgewinnsteuern		105'219.10		110'000.00		280'455.55
4601.11	Alkohol- und Wirtepatente, gebrannte Wasser		3'097.00		1'200.00		1'298.00

Funktionale Gliederung		Rechnung 2019		Budget 2019		Rechnung 2018	
		Aufwand	Ertrag	Aufwand	Ertrag	Aufwand	Ertrag
4601.13	Warenautomaten		1'200.00		1'200.00		1'200.00
96	Vermögens- und Schuldenverwaltung	4'799.00	8'608.34	5'500.00	6'000.00	5'465.10	12'710.03
961	Zinsen	4'799.00	3'766.74	5'500.00	1'200.00	5'465.10	7'868.43
9610	Zinsen	4'799.00	3'766.74	5'500.00	1'200.00	5'465.10	7'868.43
3401.00	Verzinsung kurzfristige Finanzverbindlichkeiten			1'000.00		892.22	
3406.00	Verzinsung langfristige Finanzverbindlichkeiten	2'263.90		2'000.00		2'263.90	
3409.00	Übrige Passivzinsen	2'535.10		2'500.00		2'308.98	
4400.00	Zinsen flüssige Mittel				100.00		0.84
4401.00	Zinsen auf Steuerforderungen		2'319.98		1'000.00		658.54
4401.01	Verzugszinsen diverser Debitoren		906.70		100.00		7'084.05
4407.00	Zinsen langfristige Finanzanlagen		446.70				125.00
4409.00	Übrige Aktivzinsen		93.36				
963	Liegenschaften des Finanzvermögens		4'841.60		4'800.00		4'841.60
9630	Liegenschaften des Finanzvermögens		4'841.60		4'800.00		4'841.60
4430.03	Pachtzinsen		4'841.60		4'800.00		4'841.60
97	Rückverteilungen		511.65		300.00		578.95
971	Rückverteilungen aus CO2-Abgabe		511.65		300.00		578.95
9710	Rückverteilungen aus CO2-Abgabe		511.65		300.00		578.95
4699.10	Rückverteilung CO2-Abgabe		511.65		300.00		578.95
99	Nicht aufgeteilte Posten	3'023.19					68'144.99
999	Abschluss	3'023.19					68'144.99

Funktionale Gliederung		Rechnung 2019		Budget 2019		Rechnung 2018	
		Aufwand	Ertrag	Aufwand	Ertrag	Aufwand	Ertrag
9990	Abschluss						68'144.99
9000.00	Ertragsüberschuss	3'023.19					
9001.00	Aufwandüberschuss						68'144.99
		2'765'727.59	2'765'727.59	2'751'452.00	2'555'584.00	2'706'600.88	2'706'600.88
	Gesamtergebnis				195'868.00		
		2'765'727.59	2'765'727.59	2'751'452.00	2'751'452.00	2'706'600.88	2'706'600.88

Artengliederung		Rechnung 2019		Budget 2019		Rechnung 2018	
		Aufwand	Ertrag	Aufwand	Ertrag	Aufwand	Ertrag
3	Aufwand	2'762'704.40		2'751'452.00		2'706'600.88	
30	Personalaufwand	549'456.73		558'520.00		518'201.40	
31	Sach- und übriger Betriebsaufwand	680'637.83		735'500.00		651'512.96	
33	Abschreibungen Verwaltungsvermögen	246'215.00		276'145.00		197'174.00	
34	Finanzaufwand	4'799.00		5'600.00		5'465.10	
35	Einlagen in Fonds und Spezialfinanzierungen	80'734.20		26'413.00		94'610.39	
36	Transferaufwand	1'101'510.51		1'072'274.00		1'145'457.78	
37	Durchlaufende Beiträge	25'600.00		5'000.00		20'000.00	
39	Interne Verrechnungen	73'751.13		72'000.00		74'179.25	
4	Ertrag		2'765'727.59		2'555'584.00		2'638'455.89
40	Fiskalertrag		1'647'977.88		1'559'000.00		1'421'835.80
41	Regalien und Konzessionen		658.90		1'030.00		658.90
42	Entgelte		532'816.29		445'170.00		472'909.51
44	Finanzertrag		8'616.44		6'000.00		12'710.03
45	Entnahmen aus Fonds und Spezialfinanzierungen		2'041.40		12'824.00		31'017.00
46	Transferertrag		474'265.55		439'560.00		605'145.40
47	Durchlaufende Beiträge		25'600.00		5'000.00		20'000.00
48	Ausserordentlicher Ertrag				15'000.00		
49	Interne Verrechnungen		73'751.13		72'000.00		74'179.25
9	Abschlusskonten	3'023.19					68'144.99
90	Abschluss Erfolgsrechnung	3'023.19					68'144.99
		2'765'727.59	2'765'727.59	2'751'452.00	2'555'584.00	2'706'600.88	2'706'600.88
	Gesamtergebnis				195'868.00		
		2'765'727.59	2'765'727.59	2'751'452.00	2'751'452.00	2'706'600.88	2'706'600.88

Artengliederung		Rechnung 2019		Budget 2019		Rechnung 2018	
		Aufwand	Ertrag	Aufwand	Ertrag	Aufwand	Ertrag
3	Aufwand	2'762'704.40		2'751'452.00		2'706'600.88	
30	Personalaufwand	549'456.73		558'520.00		518'201.40	
300	Behörden und Kommissionen	49'184.15		50'200.00		49'245.00	
3000	Löhne, Tag- und Sitzungsgelder an Behörden und Kommissionen	49'184.15		50'200.00		49'245.00	
3000.00	Löhne, Tag- und Sitzungsgelder an Behörden und Kommissionen	49'184.15		50'200.00		49'245.00	
301	Löhne des Verwaltungs- und Betriebspersonals	426'545.00		396'740.00		377'262.25	
3010	Löhne des Verwaltungs- und Betriebspersonals	426'545.00		396'740.00		377'262.25	
3010.00	Löhne des Verwaltungs- und Betriebspersonals	426'545.00		396'740.00		377'262.25	
302	Löhne der Lehrperson	-20'403.75					
3020	Löhne der Lehrperson	-20'403.75					
3020.93	Rückerstattung EO Mutterschaft	-20'403.75					
304	Zulagen	8'100.00		5'400.00		6'975.00	
3040	freiwillige Familienzulage	8'100.00		5'400.00		6'975.00	
3040.00	freiwillige Familienzulage	8'100.00		5'400.00		6'975.00	
305	Arbeitgeberbeiträge	58'905.30		54'680.00		53'311.10	
3050	AG-Beiträge AHV, IV, EO, ALV, Verwaltungskosten	28'026.73		23'860.00		25'220.05	
3050.00	AG-Beiträge AHV, IV, EO, ALV, Verwaltungskosten	28'026.73		23'860.00		25'220.05	

Artengliederung		Rechnung 2019		Budget 2019		Rechnung 2018	
		Aufwand	Ertrag	Aufwand	Ertrag	Aufwand	Ertrag
3052	AG-Beiträge an Pensionskassen	18'237.70		18'700.00		16'605.60	
3052.00	AG-Beiträge an Pensionskassen	18'237.70		18'700.00		16'605.60	
3053	AG-Beiträge an Unfallversicherungen	4'922.50		4'920.00		4'484.50	
3053.00	AG-Beiträge an Unfallversicherungen	4'922.50		4'920.00		4'484.50	
3054	AG-Beiträge an Familienausgleichskasse	7'718.37		7'200.00		7'000.95	
3054.00	AG-Beiträge an Familienausgleichskasse	7'718.37		7'200.00		7'000.95	
309	Übriger Personalaufwand	27'126.03		51'500.00		31'408.05	
3090	Aus- und Weiterbildung des Personals	15'284.20		36'200.00		21'914.85	
3090.00	Aus- und Weiterbildung des Personals	15'284.20		36'200.00		21'914.85	
3099	Übriger Personalaufwand	11'841.83		15'300.00		9'493.20	
3099.00	Übriger Personalaufwand	11'841.83		15'300.00		9'493.20	
31	Sach- und übriger Betriebsaufwand	680'637.83		735'500.00		651'512.96	
310	Material- und Warenaufwand	65'218.29		69'000.00		48'734.60	
3100	Büromaterial	4'023.65		6'800.00		3'241.10	
3100.00	Büromaterial	4'023.65		6'800.00		3'241.10	
3101	Betriebs-, Verbrauchsmaterial und Handelswaren	17'601.34		24'200.00		10'622.15	
3101.00	Betriebs-, Verbrauchsmaterial und Handelswaren	9'066.59		11'700.00		5'471.10	
3101.01	Salz, Splitt für den Winterdienst	5'946.35		7'000.00		3'667.85	
3101.02	Treibstoffe			200.00			
3101.03	Signalisationsmaterial	2'121.15		3'000.00		735.35	

Artengliederung		Rechnung 2019		Budget 2019		Rechnung 2018	
		Aufwand	Ertrag	Aufwand	Ertrag	Aufwand	Ertrag
3101.05	Baumaterialien	207.70		1'500.00		421.90	
3101.06	Hausnummern, Strassenbezeichnungstafeln			400.00		71.15	
3101.07	Material für Hundetoiletten und Robidogs	259.55		400.00		254.80	
3102	Drucksachen, Publikationen	41'017.40		35'650.00		33'326.95	
3102.00	Drucksachen, Publikationen	41'017.40		35'650.00		33'326.95	
3103	Fachliteratur, Zeitschriften	1'294.80		1'350.00		1'053.80	
3103.00	Fachliteratur, Zeitschriften	1'294.80		1'350.00		1'053.80	
3105	Lebensmittel	1'228.95		1'000.00		490.60	
3105.00	Lebensmittel	1'228.95		1'000.00		490.60	
3109	Übriger Material- und Warenaufwand	52.15					
3109.00	Übriger Material- und Warenaufwand	52.15					
311	Nicht aktivierbare Anlagen	41'083.25		45'250.00		22'540.35	
3110	Büromöbel und -geräte (Raumausstattung)	10'285.15		2'000.00		273.20	
3110.00	Büromöbel und -geräte (Raumausstattung)	10'285.15		2'000.00		273.20	
3111	Maschinen, Geräte und Fahrzeuge	17'586.85		25'600.00		9'094.45	
3111.00	Maschinen, Geräte und Fahrzeuge	16'812.50		24'600.00		8'320.10	
3111.01	Anschaffung Robidogbehälter	774.35		1'000.00		774.35	
3112	Kleider, Wäsche, Vorhänge	11'452.65		12'000.00		3'243.45	
3112.00	Kleider, Wäsche, Vorhänge	11'452.65		12'000.00		3'243.45	
3113	Hardware	8.45		1'500.00			
3113.00	Hardware	8.45		1'500.00			

Artengliederung		Rechnung 2019		Budget 2019		Rechnung 2018	
		Aufwand	Ertrag	Aufwand	Ertrag	Aufwand	Ertrag
3118	Immateriellen Anlagen	1'032.85		1'150.00		1'032.85	
3118.00	Immateriellen Anlagen	1'032.85		1'150.00		1'032.85	
3119	Übrigen nicht aktivierbare Anlagen	717.30		3'000.00		8'896.40	
3119.00	Übrigen nicht aktivierbare Anlagen	717.30		3'000.00		8'896.40	
312	Ver- und Entsorgung Liegenschaften VV	7'305.05		7'840.00		7'016.10	
3120	Ver- und Entsorgung Liegenschaften VV	7'305.05		7'840.00		7'016.10	
3120.00	Ver- und Entsorgung Liegenschaften VV	7'305.05		7'840.00		7'016.10	
313	Dienstleistungen und Honorare	342'325.12		357'160.00		318'850.64	
3130	Dienstleistungen Dritter	153'589.99		142'280.00		129'412.71	
3130.00	Dienstleistungen Dritter	58'057.37		38'150.00		45'932.05	
3130.01	Telefonkosten	3'466.90		4'300.00		3'155.50	
3130.02	Porto	11'442.33		15'400.00		12'831.96	
3130.03	Kontospesen	1'225.32		2'100.00		1'303.35	
3130.04	Betriebskosten	2'342.55		3'000.00		1'871.85	
3130.05	div. DL Informatik	13'851.60		15'750.00		15'049.50	
3130.06	Mitglieder- und Verbandsbeiträge	5'316.00		6'800.00		5'331.80	
3130.07	Nachführung Grundbuch- und Vermessungswerk	2'154.00		1'000.00		1'045.35	
3130.11	Jungbürgerfeier					571.50	
3130.30	Grüngutabfuhr	5'241.10		4'800.00		5'275.65	
3130.38	Entleeren von Schächten; Reinigen von Abwasserleitungen	285.52		3'000.00		1'855.10	
3130.81	div. Dienstleistungen	50'207.30		47'980.00		35'189.10	

Artengliederung		Rechnung 2019		Budget 2019		Rechnung 2018	
		Aufwand	Ertrag	Aufwand	Ertrag	Aufwand	Ertrag
3132	Honorare externe Berater, Gutachter, Fachexperten etc.	110'205.62		126'320.00		109'252.78	
3132.00	Honorare externe Berater, Gutachter, Fachexperten etc.	110'205.62		126'320.00		109'252.78	
3133	Informatik-Nutzungsaufwand	72'767.06		82'100.00		74'561.05	
3133.00	Informatik-Nutzungsaufwand	72'767.06		82'100.00		74'561.05	
3134	Sachversicherungsprämien	5'612.45		5'960.00		5'612.45	
3134.00	Sachversicherungsprämien	5'612.45		5'960.00		5'612.45	
3137	Steuern und Abgaben	150.00		500.00		11.65	
3137.00	Steuern und Abgaben	150.00		500.00		11.65	
314	Baulicher und betrieblicher Unterhalt	92'164.56		121'900.00		132'548.12	
3141	Unterhalt Strassen / Verkehrswege	52'095.75		70'000.00		106'095.65	
3141.00	Unterhalt Strassen / Verkehrswege	39'406.05		50'000.00		79'387.90	
3141.70	Verkehrsberuhigungsmassnahmen	12'689.70		20'000.00		26'707.75	
3142	Unterhalt Wasserbau	2'049.25		5'000.00		5'516.00	
3142.00	Unterhalt Wasserbau	2'049.25		5'000.00		5'516.00	
3143	Unterhalt übrige Tiefbauten	13'750.71		7'700.00		7'926.82	
3143.00	Unterhalt übrige Tiefbauten	11'548.15		5'500.00		7'061.27	
3143.01	Unterhalt Reservoir, Pumpstationen, Quelfassungen	2'202.56		1'200.00		865.55	
3143.02	Unterhalt Hydranten			1'000.00			
3144	Unterhalt Hochbauten, Gebäude	24'268.85		39'200.00		13'009.65	
3144.00	Unterhalt Hochbauten, Gebäude	24'268.85		39'200.00		13'009.65	

Artengliederung		Rechnung 2019		Budget 2019		Rechnung 2018	
		Aufwand	Ertrag	Aufwand	Ertrag	Aufwand	Ertrag
315	Unterhalt Mobilien und immaterielle Anlagen	9'485.74		18'550.00		13'463.00	
3150	Unterhalt Büromöbel und -geräte	720.45		700.00		580.00	
3150.00	Unterhalt Büromöbel und -geräte	720.45		700.00		580.00	
3151	Unterhalt Apparate, Maschinen, Geräte, Fahrzeuge, Werkzeuge	4'964.65		13'250.00		12'221.65	
3151.00	Unterhalt Apparate, Maschinen, Geräte, Fahrzeuge, Werkzeuge	4'964.65		13'250.00		12'221.65	
3153	Informatik-Unterhalt (Hardware)			500.00			
3153.00	Informatik-Unterhalt (Hardware)			500.00			
3158	Unterhalt immaterielle Anlagen	2'960.00		3'600.00		3'013.00	
3158.00	Unterhalt immaterielle Anlagen	2'960.00		3'600.00		3'013.00	
3159	Unterhalt übrige mobile Anlagen	840.64		500.00		-2'351.65	
3159.00	Unterhalt übrige mobile Anlagen	840.64		500.00		-2'351.65	
316	Mieten, Leasing, Pachten, Benützungsgebühren	60'161.85		64'600.00		57'453.75	
3160	Miete und Pacht Liegenschaften	40'600.00		44'600.00		40'600.00	
3160.00	Miete und Pacht Liegenschaften	40'600.00		44'600.00		40'600.00	
3161	Mieten, Benützungskosten Anlagen	14'876.85		15'000.00		12'168.75	
3161.00	Mieten, Benützungskosten Anlagen	14'876.85		15'000.00		12'168.75	
3162	Raten für operatives Leasing	4'685.00		5'000.00		4'685.00	
3162.00	Raten für operatives Leasing	4'685.00		5'000.00		4'685.00	
317	Spesenentschädigungen	13'530.05		14'200.00		9'724.10	

Artengliederung		Rechnung 2019		Budget 2019		Rechnung 2018	
		Aufwand	Ertrag	Aufwand	Ertrag	Aufwand	Ertrag
3170	Reisekosten und Spesen	13'530.05		14'200.00		9'724.10	
3170.00	Reisekosten und Spesen	13'530.05		14'200.00		9'724.10	
318	Wertberichtigungen auf Forderungen	21'317.92		8'000.00		13'182.30	
3181	Tatsächliche Forderungsverluste	21'317.92		8'000.00		13'182.30	
3181.00	Tatsächliche Forderungsverluste	21'317.92		8'000.00		13'182.30	
319	Verschiedener Betriebsaufwand	28'046.00		29'000.00		28'000.00	
3199	Übriger Betriebsaufwand	28'046.00		29'000.00		28'000.00	
3199.00	Übriger Betriebsaufwand	28'046.00		29'000.00		28'000.00	
33	Abschreibungen Verwaltungsvermögen	246'215.00		276'145.00		197'174.00	
330	Sachanlagen VV	232'485.00		260'987.00		187'853.00	
3300	Planmässige Abschreibungen Sachanlagen	232'485.00		260'987.00		187'853.00	
3300.10	Planmässige Abschreibungen Strassen / Verkehrswege allgemeiner Haushalt	142'325.00		179'815.00		111'110.00	
3300.31	Planmässige Abschreibungen übrige Tiefbauten VV spezialfinanzierte Gemeindebetriebe	83'272.00		72'737.00		67'825.00	
3300.40	Planmässige Abschreibungen Hochbauten VV allgemeiner Haushalt	3'358.00		4'905.00		5'388.00	
3300.60	Planmässige Abschreibungen Mobilien VV allgemeiner Haushalt	3'530.00		3'530.00		3'530.00	
332	Abschreibungen Immaterielle Anlagen	13'730.00		15'158.00		9'321.00	
3320	Planmässige Abschreibungen immaterielle Anlagen	13'730.00		15'158.00		9'321.00	

Artengliederung		Rechnung 2019		Budget 2019		Rechnung 2018	
		Aufwand	Ertrag	Aufwand	Ertrag	Aufwand	Ertrag
3320.90	Planmässige Abschreibungen übrige immaterielle Anlagen allgemeiner Haushalt	13'730.00		15'158.00		9'321.00	
34	Finanzaufwand	4'799.00		5'600.00		5'465.10	
340	Zinsaufwand	4'799.00		5'500.00		5'465.10	
3401	Verzinsung kurzfristige Finanzverbindlichkeiten			1'000.00		892.22	
3401.00	Verzinsung kurzfristige Finanzverbindlichkeiten			1'000.00		892.22	
3406	Verzinsung langfristige Finanzverbindlichkeiten	2'263.90		2'000.00		2'263.90	
3406.00	Verzinsung langfristige Finanzverbindlichkeiten	2'263.90		2'000.00		2'263.90	
3409	Übrige Passivzinsen	2'535.10		2'500.00		2'308.98	
3409.00	Übrige Passivzinsen	2'535.10		2'500.00		2'308.98	
349	Verschiedener Finanzaufwand			100.00			
3499	Übriger Finanzaufwand			100.00			
3499.00	Übriger Finanzaufwand			100.00			
35	Einlagen in Fonds und Spezialfinanzierungen	80'734.20		26'413.00		94'610.39	
351	Einlagen in Spezialfinanzierungen EK	80'734.20		26'413.00		94'610.39	
3510	Einlagen in Spezialfinanzierungen EK	80'734.20		26'413.00		94'610.39	
3510.00	Einlagen in Spezialfinanzierungen EK	80'734.20		26'413.00		94'610.39	
36	Transferaufwand	1'101'510.51		1'072'274.00		1'145'457.78	
360	Ertragsanteile an Dritte	8'315.70		9'660.00		8'862.85	
3601	Ertragsanteile an Kantone und Konkordate	8'315.70		9'660.00		8'862.85	

Artengliederung		Rechnung 2019		Budget 2019		Rechnung 2018	
		Aufwand	Ertrag	Aufwand	Ertrag	Aufwand	Ertrag
3601.00	Ertragsanteile an Kantone und Konkordate	8'315.70		9'660.00		8'862.85	
361	Entschädigungen an Gemeinwesen	112'003.82		120'050.00		132'619.33	
3612	Entschädigungen an Gemeinden und Gemeindezweckverbände	112'003.82		120'050.00		132'619.33	
3612.00	Entschädigungen an Gemeinden und Gemeindezweckverbände	112'003.82		120'050.00		132'619.33	
363	Beiträge an Gemeinwesen und Dritte	967'474.99		928'850.00		990'261.60	
3631	Beiträge an Kantone und Konkordate	347'970.35		332'600.00		311'402.30	
3631.00	Beiträge an Kantone und Konkordate	175'756.55		172'600.00		156'982.35	
3631.10	Prämienverbilligungsbeiträge an Kanton	135'065.50		130'000.00		112'008.25	
3631.11	Gemeindeanteil an Verlustscheinforderungen	37'148.30		30'000.00		42'411.70	
3632	Beiträge an Gemeinden und Gemeindezweckverbände	125'449.15		123'540.00		128'183.40	
3632.00	Beiträge an Gemeinden und Gemeindezweckverbände	107'554.15		104'800.00		110'378.40	
3632.01	Beitrag an ZV Perspektive TG	17'895.00		18'740.00		17'805.00	
3634	Beiträge an öffentliche Unternehmungen			4'000.00		3'798.00	
3634.00	Beiträge an öffentliche Unternehmungen			4'000.00		3'798.00	
3635	Beiträge an private Unternehmungen	9'416.20		18'700.00		43'176.90	
3635.00	Beiträge an private Unternehmungen	7'802.20		10'200.00		7'970.05	
3635.01	Beiträge an private Institutionen	1'614.00		1'500.00		1'787.00	
3635.02	Beiträge Langzeitpflege an private Institutionen			5'000.00		2'640.00	
3635.10	Kosten Aufhebung Prämienausstände			2'000.00		2'233.15	
3635.11	Beiträge an Krankenkassen aufgrund von Verlustscheinen					28'546.70	

Artengliederung		Rechnung 2019		Budget 2019		Rechnung 2018	
		Aufwand	Ertrag	Aufwand	Ertrag	Aufwand	Ertrag
3636	Beiträge an private Organisationen ohne Erwerbszweck	114'161.64		119'210.00		104'238.95	
3636.00	Beiträge an private Organisationen ohne Erwerbszweck	18'426.47		11'460.00		10'509.35	
3636.02	Beiträge an Langzeitpflege Spitex	92'325.17		105'000.00		89'652.95	
3636.31	Beiträge an private Organisationen ohne Erwerbszweck: Seniorenausflug	2'813.50		2'000.00		3'483.15	
3636.32	Beiträge an private Organisationen ohne Erwerbszweck: Leistungsbeiträge Pro Senectute	596.50		750.00		593.50	
3637	Beiträge an private Haushalte	370'477.65		330'800.00		399'462.05	
3637.00	Beiträge an private Haushalte	18'312.70		30'800.00		30'136.30	
3637.10	Unterstützungen an Thurgauerbürger	6'611.50					
3637.20	Unterstützungen an übrige Schweizerbürger	310'361.20		290'000.00		369'032.65	
3637.30	Unterstützungen an Ausländer	35'192.25		10'000.00		293.10	
366	Abschreibungen Investitionsbeiträge	13'716.00		13'714.00		13'714.00	
3660	Planmässige Abschreibung Investitionsbeiträge	13'716.00		13'714.00		13'714.00	
3660.10	Planmässige Abschreibungen Investitionsbeiträge allgemeiner Haushalt an Kantone und Konkordate	13'716.00		13'714.00		13'714.00	
37	Durchlaufende Beiträge	25'600.00		5'000.00		20'000.00	
370	Durchlaufende Beiträge	25'600.00		5'000.00		20'000.00	
3701	Kantone und Konkordate	25'600.00		5'000.00		20'000.00	
3701.00	Kantone und Konkordate	25'600.00		5'000.00		20'000.00	
39	Interne Verrechnungen	73'751.13		72'000.00		74'179.25	

Artengliederung		Rechnung 2019		Budget 2019		Rechnung 2018	
		Aufwand	Ertrag	Aufwand	Ertrag	Aufwand	Ertrag
391	Dienstleistungen	2'000.00		2'000.00		2'000.00	
3910	Interne Verrechnung von Dienstleistungen	2'000.00		2'000.00		2'000.00	
3910.00	Int. Verrechnungen Dienstleistungen	2'000.00		2'000.00		2'000.00	
398	Übertragungen	71'751.13		70'000.00		72'179.25	
3980	Interne Übertragungen	71'751.13		70'000.00		72'179.25	
3980.00	Interne Übertragungen	71'751.13		70'000.00		72'179.25	
4	Ertrag		2'765'727.59		2'555'584.00		2'638'455.89
40	Fiskalertrag		1'647'977.88		1'559'000.00		1'421'835.80
400	Direkte Steuern natürliche Personen		1'325'422.33		1'250'000.00		1'249'659.90
4000	Einkommenssteuern natürliche Personen		1'071'671.21		1'020'000.00		1'020'685.98
4000.00	Einkommenssteuern natürliche Personen		965'257.67		960'000.00		961'222.56
4000.10	Einkommenssteuern natürliche Personen früherer Jahre		106'413.54		60'000.00		59'463.42
4001	Vermögenssteuern natürliche Personen		135'230.74		120'000.00		118'818.72
4001.00	Vermögenssteuern natürliche Personen		108'648.28		105'000.00		101'728.39
4001.10	Vermögenssteuern natürliche Personen früherer Jahre		26'582.46		15'000.00		17'090.33
4002	Quellensteuern natürliche Personen		46'769.25		40'000.00		37'975.95
4002.00	Quellensteuern natürliche Personen		46'769.25		40'000.00		37'975.95
4008	Personensteuern		71'751.13		70'000.00		72'179.25
4008.00	Personensteuern		71'751.13		70'000.00		72'179.25

Artengliederung	Rechnung 2019		Budget 2019		Rechnung 2018	
	Aufwand	Ertrag	Aufwand	Ertrag	Aufwand	Ertrag
401 Direkte Steuern juristische Personen		257'522.55		246'000.00		108'426.90
4010 Gewinnsteuern juristische Personen		233'947.67		235'000.00		96'240.60
4010.00 Gewinnsteuern juristische Personen		198'508.78		190'000.00		85'545.15
4010.10 Gewinnsteuern juristische Personen früherer Jahre		35'438.89		45'000.00		10'695.45
4011 Kapitalssteuern juristische Personen		23'574.88		11'000.00		12'186.30
4011.00 Kapitalssteuern juristische Personen		20'666.42		7'000.00		6'795.25
4011.10 Kapitalssteuern juristische Personen früherer Jahre		2'908.46		4'000.00		5'391.05
403 Besitz- und Aufwandsteuern		65'033.00		63'000.00		63'749.00
4030 Verkehrsabgaben		53'193.00		52'000.00		51'999.00
4030.00 Verkehrsabgaben		53'193.00		52'000.00		51'999.00
4033 Hundesteuern		11'840.00		11'000.00		11'750.00
4033.00 Hundesteuern		11'840.00		11'000.00		11'750.00
41 Regalien und Konzessionen		658.90		1'030.00		658.90
410 Regalien		658.90		1'030.00		658.90
4100 Regalien		658.90		1'030.00		658.90
4100.01 Jagdgesellschaft und angrenzende Gemeinden		408.90		780.00		408.90
4100.02 Pächter und angrenzende Gemeinden		250.00		250.00		250.00
42 Entgelte		532'816.29		445'170.00		472'909.51
421 Gebühren für Amtshandlungen		97'920.10		66'550.00		71'627.90
4210 Gebühren für Amtshandlungen		97'920.10		66'550.00		71'627.90

Artengliederung	Rechnung 2019		Budget 2019		Rechnung 2018	
	Aufwand	Ertrag	Aufwand	Ertrag	Aufwand	Ertrag
4210.00	Gebühren für Amtshandlungen	1'464.50		1'550.00		1'899.00
4210.01	Baubewilligungsgebühren	86'588.00		53'000.00		58'135.00
4210.02	Einbürgerungsgebühren			3'000.00		1'200.00
4210.10	Gebühren für Identitätskarten	9'867.60		9'000.00		10'393.90
424	Benützungsgebühren und Dienstleistungen	255'620.54		225'200.00		251'358.08
4240	Benützungsgebühren und Dienstleistungen	255'620.54		225'200.00		251'358.08
4240.00	Benützungsgebühren und Dienstleistungen	250'680.50		221'200.00		247'044.54
4240.01	Allg. Benützungsgebühren	765.20				
4240.11	Kehrichtgebühren	13.50				-31.75
4240.13	Grünabfuhrgebühren	4'161.34		4'000.00		4'345.29
425	Erlös aus Verkäufen	35'571.00		42'500.00		38'349.00
4250	Verkäufe	35'571.00		42'500.00		38'349.00
4250.00	Verkäufe	35'571.00		42'500.00		38'214.00
4250.07	Übrige Verkaufserlöse					135.00
426	Rückerstattungen	141'859.45		110'100.00		111'186.70
4260	Rückerstattungen und Kostenbeteiligungen Dritter	141'859.45		110'100.00		111'186.70
4260.00	Rückerstattungen und Kostenbeteiligungen Dritter	7'778.35		5'000.00		6'610.00
4260.01	Rückerstattungen Betriebskosten	2'374.65		3'200.00		3'513.70
4260.02	Rückerstattungen von Raumnebenkosten					1'208.85
4260.22	Übrige Rückerstattungen Dritter	288.00		500.00		370.55
4260.36	Rückerstattungen Kehrichtverband	20'316.00		20'000.00		16'618.00
4260.42	Rückerstattungen von Gemeinden	1'475.00		400.00		240.00
4260.51	Rückvergütungen von Thurgauerbürgern	1'646.10				1'638.00

Artengliederung		Rechnung 2019		Budget 2019		Rechnung 2018	
		Aufwand	Ertrag	Aufwand	Ertrag	Aufwand	Ertrag
4260.52	Rückvergütungen von übrigen Schweizerbürgern		104'281.35		80'000.00		80'987.60
4260.53	Rückvergütungen von Ausländern		3'700.00		1'000.00		
427	Bussen		-303.20		200.00		23.00
4270	Bussen		-303.20		200.00		23.00
4270.00	Bussen		-303.20		200.00		23.00
429	Übrige Entgelte		2'148.40		620.00		364.83
4290	Übrige Entgelte		2'148.40		620.00		364.83
4290.00	Übrige Entgelte		2'148.40		620.00		364.83
44	Finanzertrag		8'616.44		6'000.00		12'710.03
440	Zinsertrag		3'774.84		1'200.00		7'868.43
4400	Zinsen flüssige Mittel				100.00		0.84
4400.00	Zinsen flüssige Mittel				100.00		0.84
4401	Zinsen Forderungen und Kontokorrente		3'234.78		1'100.00		7'742.59
4401.00	Zinsen Forderungen und Kontokorrente		2'328.08		1'000.00		658.54
4401.01	Verzugszinsen diverser Debitoren		906.70		100.00		7'084.05
4407	Zinsen langfristige Finanzanlagen		446.70				125.00
4407.00	Zinsen langfristige Finanzanlagen		446.70				125.00
4409	Übrige Zinsen von Finanzvermögen		93.36				
4409.00	Übrige Zinsen von Finanzvermögen		93.36				
443	Liegenschaftenertrag FV		4'841.60		4'800.00		4'841.60

Artengliederung		Rechnung 2019		Budget 2019		Rechnung 2018	
		Aufwand	Ertrag	Aufwand	Ertrag	Aufwand	Ertrag
4430	Pacht- und Mietzinse Liegenschaften FV		4'841.60		4'800.00		4'841.60
4430.03	Pachtzinsen		4'841.60		4'800.00		4'841.60
45	Entnahmen aus Fonds und Spezialfinanzierungen		2'041.40		12'824.00		31'017.00
451	Entnahmen aus Fonds und Spezialfinanzierungen im Eigenkapital		2'041.40		12'824.00		31'017.00
4510	Entnahmen aus Spezialfinanzierungen des EK		2'041.40		12'824.00		31'017.00
4510.00	Entnahmen aus Spezialfinanzierungen des EK		2'041.40		12'824.00		31'017.00
46	Transferertrag		474'265.55		439'560.00		605'145.40
460	Ertragsanteile		223'388.30		225'400.00		394'436.95
4601	Anteil an Kantonserträgen und Konkordaten		183'357.30		182'400.00		354'168.95
4601.01	Gemeindeanteil an Liegenschaftensteuern		73'841.20		70'000.00		71'215.40
4601.02	Gemeindeanteil an Grundstückgewinnsteuern		105'219.10		110'000.00		280'455.55
4601.11	Alkohol- und Wirtepatente		3'097.00		1'200.00		1'298.00
4601.13	Warenautomaten		1'200.00		1'200.00		1'200.00
4604	Anteile an Erträgen öffentlicher Unternehmungen		40'031.00		43'000.00		40'268.00
4604.00	Anteile an Erträgen öffentlicher Unternehmungen		40'031.00		43'000.00		40'268.00
461	Entschädigungen von Gemeinwesen		131'885.60		138'460.00		133'002.90
4611	Entschädigungen von Kantonen und Konkordaten		52'097.80		54'460.00		63'827.20
4611.00	Entschädigungen von Kantonen und Konkordaten		52'097.80		54'460.00		63'827.20

Artengliederung		Rechnung 2019		Budget 2019		Rechnung 2018	
		Aufwand	Ertrag	Aufwand	Ertrag	Aufwand	Ertrag
4612	Entschädigungen von Gemeinden und Gemeindezweckverbänden		79'787.80		84'000.00		69'175.70
4612.00	Entschädigungen von Gemeinden und Gemeindezweckverbänden		40'916.40		49'000.00		36'053.80
4612.01	Entschädigungen von anderen Gemeinden für Steuerbezug		38'871.40		35'000.00		33'121.90
462	Finanz- und Lastenausgleich		53'566.00		30'000.00		33'236.00
4621	von Kantonen und Konkordaten		53'566.00		30'000.00		33'236.00
4621.50	Innerkantonaler Finanzausgleich		53'566.00		30'000.00		33'236.00
463	Beiträge von Gemeinwesen und Dritten		64'914.00		45'400.00		43'890.60
4631	Beiträge von Kantonen und Konkordaten		19'551.20		21'000.00		18'091.75
4631.00	Beiträge von Kantonen und Konkordaten		19'551.20		21'000.00		18'091.75
4637	Beiträge von privaten Haushalten		45'362.80		24'400.00		25'798.85
4637.00	Beiträge von privaten Haushalten		45'362.80		24'400.00		25'798.85
469	Verschiedener Transferertrag		511.65		300.00		578.95
4699	Rückverteilungen		511.65		300.00		578.95
4699.10	Rückverteilung CO2-Abgabe		511.65		300.00		578.95
47	Durchlaufende Beiträge		25'600.00		5'000.00		20'000.00
470	Durchlaufende Beiträge		25'600.00		5'000.00		20'000.00
4707	Durchlaufende Beiträge von privaten Haushalten		25'600.00		5'000.00		20'000.00
4707.01	an Kanton weiterzuleitende Schutzraumersatzabgaben		25'600.00		5'000.00		20'000.00

Artengliederung		Rechnung 2019		Budget 2019		Rechnung 2018	
		Aufwand	Ertrag	Aufwand	Ertrag	Aufwand	Ertrag
48	Ausserordentlicher Ertrag				15'000.00		
485	Ausserordentliche Entnahmen aus Fonds und Spezialfinanzierungen				15'000.00		
4850	Ausserordentliche Entnahmen aus Fonds und Spezialfinanzierungen				15'000.00		
4850.00	Ausserordentliche Entnahmen aus Fonds und Spezialfinanzierungen				15'000.00		
49	Interne Verrechnungen		73'751.13		72'000.00		74'179.25
491	Dienstleistungen		2'000.00		2'000.00		2'000.00
4910	Interne Verrechnung von Dienstleistungen		2'000.00		2'000.00		2'000.00
4910.00	Interne Verrechnung von Dienstleistungen		2'000.00		2'000.00		2'000.00
498	Übertragungen		71'751.13		70'000.00		72'179.25
4980	Interne Übertragungen		71'751.13		70'000.00		72'179.25
4980.00	Interne Übertragungen		71'751.13		70'000.00		72'179.25
9	Abschlusskonten	3'023.19					68'144.99
90	Abschluss Erfolgsrechnung	3'023.19					68'144.99
900	Abschluss Erfolgsrechnung allgemeiner Haushalt	3'023.19					68'144.99
9000	Ertragsüberschuss	3'023.19					
9000.00	Ertragsüberschuss	3'023.19					
9001	Aufwandüberschuss						68'144.99

Artengliederung		Rechnung 2019		Budget 2019		Rechnung 2018	
		Aufwand	Ertrag	Aufwand	Ertrag	Aufwand	Ertrag
9001.00	Aufwandüberschuss						68'144.99
	Gesamtergebnis	2'765'727.59	2'765'727.59	2'751'452.00	2'555'584.00	2'706'600.88	2'706'600.88
					195'868.00		
		2'765'727.59	2'765'727.59	2'751'452.00	2'751'452.00	2'706'600.88	2'706'600.88

Gestufter Erfolgsausweis		Rechnung 2019	Budget 2019	Rechnung 2018
		Betrag	Betrag	Betrag
	Betrieblicher Aufwand	2'684'154.27	2'673'852.00	2'626'956.53
30	Personalaufwand	549'456.73	558'520.00	518'201.40
31	Sach- und übriger Aufwand	680'637.83	735'500.00	651'512.96
33	Abschreibungen	246'215.00	276'145.00	197'174.00
35	Einlagen	80'734.20	26'413.00	94'610.39
36	Transferaufwand	1'101'510.51	1'072'274.00	1'145'457.78
37	Durchlaufende Beiträge	25'600.00	5'000.00	20'000.00
	Betrieblicher Ertrag	2'683'360.02	2'462'584.00	2'551'566.61
40	Fiskalertrag	1'647'977.88	1'559'000.00	1'421'835.80
41	Regalien und Kozessionen	658.90	1'030.00	658.90
42	Entgelte	532'816.29	445'170.00	472'909.51
43	Verschiedene Erträge			
45	Entnahmen Fonds	2'041.40	12'824.00	31'017.00
46	Transferertrag	474'265.55	439'560.00	605'145.40
47	Durchlaufende Beiträge	25'600.00	5'000.00	20'000.00
	Ergebnis aus betrieblicher Tätigkeit	-794.25	-211'268.00	-75'389.92
34	Finanzaufwand	4'799.00	5'600.00	5'465.10
44	Finanzertrag	8'616.44	6'000.00	12'710.03
	Ergebnis aus Finanzierung	3'817.44	400.00	7'244.93
	Operatives Ergebnis	3'023.19	-210'868.00	-68'144.99
38	Ausserordentlicher Aufwand			
48	Ausserordentlicher Ertrag		15'000.00	
	Ausserordentliches Ergebnis		15'000.00	
	Gesamtergebnis Erfolgsrechnung	3'023.19	-195'868.00	-68'144.99

Funktionale Gliederung		Rechnung 2019		Budget 2019		Rechnung 2018	
		Ausgaben	Einnahmen	Ausgaben	Einnahmen	Ausgaben	Einnahmen
6	VERKEHR UND NACHRICHTENÜBERMITTLUNG	20'591.45		1'796'000.00	50'000.00	150'971.35	188'757.70
	Nettoinvestition		20'591.45		1'746'000.00	37'786.35	
7	UMWELTSCHUTZ UND RAUMORDNUNG	145'889.69	153'960.00	145'400.00		72'515.02	126'759.80
	Nettoinvestition	8'070.31			145'400.00	54'244.78	
8	VOLKSWIRTSCHAFT	8'829.35		20'000.00			
	Nettoinvestition		8'829.35	20'000.00			
9	FINANZEN UND STEUERN	153'960.00	175'310.49	50'000.00	1'961'400.00	315'517.50	223'486.37
	Nettoinvestition	21'350.49		1'911'400.00			92'031.13
	Nettoinvestition	329'270.49	329'270.49	2'011'400.00	2'011'400.00	539'003.87	539'003.87
		329'270.49	329'270.49	2'011'400.00	2'011'400.00	539'003.87	539'003.87

Funktionale Gliederung		Rechnung 2019		Budget 2019		Rechnung 2018	
		Ausgaben	Einnahmen	Ausgaben	Einnahmen	Ausgaben	Einnahmen
6	VERKEHR UND NACHRICHTENÜBERMITTLUNG	20'591.45		1'796'000.00	50'000.00	150'971.35	188'757.70
61	Strassenverkehr	20'591.45		1'796'000.00	50'000.00	150'971.35	188'757.70
615	Gemeindestrassen	20'591.45		1'796'000.00	50'000.00	150'971.35	188'757.70
6150	Gemeindestrassen	20'591.45		1'796'000.00	50'000.00	150'971.35	188'757.70
5010.00	Erschliessung Strassen	1'514.55		50'000.00			
5010.01	Sanierung Strassen	19'076.90		1'746'000.00		150'971.35	
6110.00	Erschliessungsbeiträge				50'000.00		188'757.70
7	UMWELTSCHUTZ UND RAUMORDNUNG	145'889.69	153'960.00	145'400.00		72'515.02	126'759.80
72	Abwasserbeseitigung	110'622.74	153'960.00	135'400.00		21'227.52	126'759.80
720	Abwasserbeseitigung	110'622.74	153'960.00	135'400.00		21'227.52	126'759.80
7201	Abwasserbeseitigung (Gemeindebetrieb)	110'622.74	153'960.00	135'400.00		21'227.52	126'759.80
5010.02	Kanalisation nach GEP	68'137.69		89'500.00		2'928.27	
5620.00	Baukostenbeitrag Abwasserverband	42'485.05		45'900.00		18'299.25	
6110.00	Kanalanschlussgebühren		153'960.00				34'026.90
6110.01	Erschliessungsbeiträge						92'732.90
73	Abfallwirtschaft					15'474.35	
730	Abfallwirtschaft					15'474.35	
7300	Abfallwirtschaft					15'474.35	
5140.00	Investitionen in Hochbauten auf Rechnung Dritter					15'474.35	
79	Raumordnung	35'266.95		10'000.00		35'813.15	

Funktionale Gliederung		Rechnung 2019		Budget 2019		Rechnung 2018	
		Ausgaben	Einnahmen	Ausgaben	Einnahmen	Ausgaben	Einnahmen
790	Raumordnung	35'266.95		10'000.00		35'813.15	
7900	Raumordnung	35'266.95		10'000.00		35'813.15	
5290.00	Ortsplanung	35'266.95		10'000.00		35'813.15	
8	VOLKSWIRTSCHAFT	8'829.35		20'000.00			
81	Landwirtschaft	8'829.35		20'000.00			
812	Strukturverbesserung	8'829.35		20'000.00			
8120	Landwirtschaftliche Strukturverbesserungen	8'829.35		20'000.00			
5010.01	Sanierung Strassen	8'829.35		20'000.00			
9	FINANZEN UND STEUERN	153'960.00	175'310.49	50'000.00	1'961'400.00	315'517.50	223'486.37
99	Nicht aufgeteilte Posten	153'960.00	175'310.49	50'000.00	1'961'400.00	315'517.50	223'486.37
999	Abschluss	153'960.00	175'310.49	50'000.00	1'961'400.00	315'517.50	223'486.37
9990	Abschluss	153'960.00	175'310.49	50'000.00	1'961'400.00	315'517.50	223'486.37
5900.00	Passivierte Einnahmen			50'000.00		188'757.70	
5900.02	Passivierte Einnahmen Abwasserbeseitigung	153'960.00				126'759.80	
6900.00	Aktivierte Ausgaben allgemeiner Haushalt		64'687.75		1'826'000.00		202'258.85
6900.02	Aktivierte Ausgaben Abwasserbeseitigung		110'622.74		135'400.00		21'227.52
		329'270.49	329'270.49	2'011'400.00	2'011'400.00	539'003.87	539'003.87
	Nettoinvestition	329'270.49	329'270.49	2'011'400.00	2'011'400.00	539'003.87	539'003.87

		Bilanz 31.12.19	Zunahme	Abnahme	Bilanz 31.12.18
1	Aktiven	5'066'670.79	17'505'164.21	-17'309'471.50	4'870'978.08
10	Finanzvermögen	3'070'626.90	17'229'853.72	-16'885'580.50	2'726'353.68
100	Flüssige Mittel und kurzfristige Geldanlagen	1'097'500.56	9'555'818.36	-8'974'998.95	516'681.15
101	Forderungen	1'114'596.26	7'626'852.68	-7'720'128.90	1'207'872.48
104	Aktive Rechnungsabgrenzungen	18'773.83	39'333.68	-183'667.15	163'107.30
106	Vorräte und angefangene Arbeiten	1'826.25	7'849.00	-6'785.50	762.75
107	Finanzanlagen	12'000.00			12'000.00
108	Sachanlagen FV	825'930.00			825'930.00
14	Verwaltungsvermögen	1'996'043.89	275'310.49	-423'891.00	2'144'624.40
140	Sachanlagen VV	1'797'884.24	140'043.54	-400'161.00	2'058'001.70
142	Immaterielle Anlagen	83'159.65	35'266.95	-13'730.00	61'622.70
144	Darlehen	115'000.00	100'000.00	-10'000.00	25'000.00
2	Passiven	-5'066'670.79	-28'152'790.19	27'957'097.48	-4'870'978.08
20	Fremdkapital	-2'253'126.04	-27'463'249.91	27'351'714.93	-2'141'591.06
200	Laufende Verbindlichkeiten	-1'522'990.99	-27'433'114.86	27'278'950.38	-1'368'826.51
204	Passive Rechnungsabgrenzungen	-30'135.05	-30'135.05	72'764.55	-72'764.55
206	Langfristige Finanzverbindlichkeiten	-700'000.00			-700'000.00
29	Eigenkapital	-2'813'544.75	-689'540.28	605'382.55	-2'729'387.02
	Gewinn / Verlust		-10'647'625.98	10'647'625.98	

		Bilanz 31.12.19	Zunahme	Abnahme	Bilanz 31.12.18
1	Aktiven	5'066'670.79	17'505'164.21	-17'309'471.50	4'870'978.08
10	Finanzvermögen	3'070'626.90	17'229'853.72	-16'885'580.50	2'726'353.68
100	Flüssige Mittel und kurzfristige Geldanlagen	1'097'500.56	9'555'818.36	-8'974'998.95	516'681.15
1000	Kasse	5'387.10	54'302.95	-53'342.60	4'426.75
1000.00	Hauptkasse	5'387.10	54'302.95	-53'342.60	4'426.75
1001	Post	1'008'887.92	9'032'959.60	-8'495'766.93	471'695.25
1001.00	Postkonto 85-2263-2	1'008'887.92	9'032'959.60	-8'495'766.93	471'695.25
1002	Bank	83'022.54	455'699.60	-413'236.21	40'559.15
1002.00	TKB 1120.0026.4304	83'022.54	455'434.40	-412'971.01	40'559.15
1002.01	TKB 0120.1245.2002		265.20	-265.20	
1004	Debit- und Kreditkarten	203.00	12'856.21	-12'653.21	
1004.00	Durchlaufkonto Kartenzahlungen	203.00	12'856.21	-12'653.21	
101	Forderungen	1'114'596.26	7'626'852.68	-7'720'128.90	1'207'872.48
1010	Forderungen aus Lieferungen und Leistungen gegenüber Dritten	389'850.68	644'704.80	-638'103.95	383'249.83
1010.00	Sammelkonto Debitoren (VRSG FIS)	389'841.70	644'704.80	-629'886.75	375'023.65
1010.03	Forderungen manuelle Debitoren			-8'127.20	8'127.20
1010.04	Sammelkonto Debitoren (VRSG FD)			-90.00	90.00
1010.10	Forderungen Verrechnungssteuer	8.98			8.98
1012	Steuerforderungen	718'968.20	6'955'113.85	-7'056'883.50	820'737.85
1012.00	Forderungen allgemeine Gemeindesteuern	689'716.00	6'694'910.00	-6'804'237.30	799'043.30
1012.02	Forderungen Quellensteuern	29'252.20	260'203.85	-252'646.20	21'694.55
1019	Übrige Forderungen	5'777.38	27'034.03	-25'141.45	3'884.80
1019.20	MWST-Vorsteuerguthaben ER Abwasserbeseitigung	2'042.99	13'801.35	-19'975.36	8'217.00
1019.21	MWST-Vorsteuerguthaben IR Abwasserbeseitigung	3'734.39	13'232.68	-5'166.09	-4'332.20

		Bilanz 31.12.19	Zunahme	Abnahme	Bilanz 31.12.18
104	Aktive Rechnungsabgrenzungen	18'773.83	39'333.68	-183'667.15	163'107.30
1041	Sach- und übriger Betriebsaufwand	18'773.83	39'333.68	-163'107.30	142'547.45
1041.00	RA Sach- und übriger Betriebsaufwand	18'773.83	39'333.68	-163'107.30	142'547.45
1042	Steuern			-20'559.85	20'559.85
1042.00	RA Steuern			-20'559.85	20'559.85
106	Vorräte und angefangene Arbeiten	1'826.25	7'849.00	-6'785.50	762.75
1060	Handelswaren	1'826.25	7'849.00	-6'785.50	762.75
1060.10	Vorräte Grünabfuhrbündel		4'242.00	-4'242.00	
1060.20	Vorräte Containerplomben	1'566.25	3'607.00	-2'443.50	402.75
1060.30	Vorräte Kehrriechsäcke KVA	260.00		-100.00	360.00
107	Finanzanlagen	12'000.00			12'000.00
1070	Aktien und Anteilscheine	12'000.00			12'000.00
1070.00	Aktien VRSG Verwaltungsrechenzentrum AG St. Gallen	12'000.00			12'000.00
108	Sachanlagen FV	825'930.00			825'930.00
1080	Grundstücke FV	825'930.00			825'930.00
1080.00	Grundstücke FV	825'930.00			825'930.00
14	Verwaltungsvermögen	1'996'043.89	275'310.49	-423'891.00	2'144'624.40
140	Sachanlagen VV	1'797'884.24	140'043.54	-400'161.00	2'058'001.70
1400	Grundstücke VV unüberbaut	10'155.00			10'155.00
1400.01	Sonnenberg, Parzelle 473 (Oe)	10'155.00			10'155.00
1401	Strassen / Verkehrswege	1'569'271.20	29'420.80	-156'041.00	1'695'891.40
1401.00	Gemeindestrassenstrassen / Verkehrswege	1'288'527.85	20'591.45	-136'176.00	1'404'112.40
1401.01	Staatsstrassen	253'943.00		-13'716.00	267'659.00

		Bilanz 31.12.19	Zunahme	Abnahme	Bilanz 31.12.18
1401.02	Flurstrassen	26'800.35	8'829.35	-6'149.00	24'120.00
1403	Übrige Tiefbauten	147'611.59	110'622.74	-237'232.00	274'220.85
1403.10	Kanalisationen	-225'149.48		-201'473.00	-23'676.48
1403.11	Abwasserbeseitigung Kläranlage	368'361.07	110'622.74	-34'659.00	292'397.33
1403.12	Regenwasserbehandlungsanlage ARA	4'400.00		-1'100.00	5'500.00
1404	Hochbauten	56'729.35		-3'358.00	60'087.35
1404.01	Schiessanlage	6'768.00		-1'692.00	8'460.00
1404.06	Ersatzbau Tierkörpersammelstelle Ladreute Egnach	49'961.35		-1'666.00	51'627.35
1406	Mobilien VV	14'117.10		-3'530.00	17'647.10
1406.00	Büroausstattung	14'117.10		-3'530.00	17'647.10
142	Immaterielle Anlagen	83'159.65	35'266.95	-13'730.00	61'622.70
1429	Übrige immaterielle Anlagen	83'159.65	35'266.95	-13'730.00	61'622.70
1429.00	Ortsplanung	83'159.65	35'266.95	-13'730.00	61'622.70
144	Darlehen	115'000.00	100'000.00	-10'000.00	25'000.00
1444.00	Darlehen des allgemeinen Haushalts an öffentliche Unternehmungen	115'000.00	100'000.00	-10'000.00	25'000.00
2	Passiven	-5'066'670.79	-28'152'790.19	27'957'097.48	-4'870'978.08
20	Fremdkapital	-2'253'126.04	-27'463'249.91	27'351'714.93	-2'141'591.06
200	Laufende Verbindlichkeiten	-1'522'990.99	-27'433'114.86	27'278'950.38	-1'368'826.51
2000	Laufende Verbindlichkeiten aus Lieferungen und Leistungen von Dritten	-393'642.15	-7'435'848.56	7'424'328.51	-382'122.10
2000.00	Kreditoren Sammelkonto	-393'642.15	-7'323'689.76	7'311'054.31	-381'006.70
2000.08	Kreditoren Abklärungskonto			1'115.40	-1'115.40
2000.10	Sozialversicherungen (AHV/ALV/FAK)		-74'739.00	74'739.00	
2000.11	Pensionskasse		-36'475.40	36'475.40	
2000.13	Quellensteuern Arbeitnehmer		-944.40	944.40	

		Bilanz 31.12.19	Zunahme	Abnahme	Bilanz 31.12.18
2001	Kontokorrente mit Dritten	-1'070'573.69	-5'521'830.89	5'392'317.81	-941'060.61
2001.00	Steuerabrechnung Staat	-515'613.97	-2'773'719.91	2'707'478.17	-449'372.23
2001.01	Steuerabrechnung Volksschulgemeinde Amriswil-Hefenhofen-Sommeri	-464'635.94	-2'328'537.58	2'275'998.71	-412'097.07
2001.02	Steuerabrechnung evang. Kirchgemeinde Amriswil-Sommeri	-36'084.51	-171'823.29	150'568.30	-14'829.52
2001.03	Steuerabrechnung evang. Kirchgemeinde Romanshorn	-2'674.79	-36'354.15	41'453.85	-7'774.49
2001.04	Steuerabrechnung kath. Kirchgemeinde Amriswil	-3'827.09	-18'660.21	20'601.36	-5'768.24
2001.05	Steuerabrechnung kath. Kirchgemeinde Romanshorn	-6'016.95	-35'605.65	36'435.44	-6'846.74
2001.06	Steuerabrechnung kath. Kirchgemeinde Sommeri	-19'968.91	-134'733.95	142'308.23	-27'543.19
2001.08	Steuerabrechnung Quellensteuern		-2'534.25	2'534.25	
2001.09	Steuerabrechnung Bund	-21'751.53	-19'861.90	14'939.50	-16'829.13
2002	Steuern	-24'646.10	-31'918.55	26'350.50	-19'078.05
2002.20	MWST Abwasserbeseitigung	-24'646.10	-31'918.55	26'350.50	-19'078.05
2003	Erhaltene Anzahlungen von Dritten	-153.25	-1'341.10	1'187.85	
2003.00	Erhaltene Anzahlungen von Dritten	-153.25	-1'341.10	1'187.85	
2005	Interne Kontokorrente	350.00	-14'429'575.76	14'429'815.71	110.05
2005.51	Abrechnungskonto Diverses, Duchlaufkonto		-52'316.95	52'206.90	110.05
2005.52	Durchlaufkonto Steuern		-14'326'650.46	14'326'650.46	
2005.53	Abrechnungskonto Feuerwehrosold		-36'907.75	36'907.75	
2005.54	Durchlaufkonto Steuern Kassazahlungen	350.00	-13'700.60	14'050.60	
2006	Depotgelder und Kautionen	-34'325.80	-12'600.00	4'950.00	-26'675.80
2006.00	Schlüsseldepots	-850.00	-100.00	50.00	-800.00
2006.01	Depot Gemeindeverein Hefenhofen	-7'675.80			-7'675.80
2006.30	Baukostenvorschuss	-25'800.00	-12'500.00	4'900.00	-18'200.00
204	Passive Rechnungsabgrenzungen	-30'135.05	-30'135.05	72'764.55	-72'764.55
2041	Sach- und übriger Betriebsaufwand	-30'135.05	-30'135.05	22'739.30	-22'739.30
2041.00	RA Sach- und übriger Betriebsaufwand	-30'135.05	-30'135.05	22'739.30	-22'739.30

		Bilanz 31.12.19	Zunahme	Abnahme	Bilanz 31.12.18
2042	Steuern			30'825.25	-30'825.25
2042.00	RA Steuern			30'825.25	-30'825.25
2043	Transfers der Erfolgsrechnung			19'200.00	-19'200.00
2043.00	RA Transfers der Erfolgsrechnung			19'200.00	-19'200.00
206	Langfristige Finanzverbindlichkeiten	-700'000.00			-700'000.00
2064	Darlehen, Darlehen	-700'000.00			-700'000.00
2064.01	Festdarlehen TKB Amriswil 0120.1245.5001	-200'000.00			-200'000.00
2064.03	Darlehen Suva Luzern, 40002668	-500'000.00			-500'000.00
29	Eigenkapital	-2'813'544.75	-689'540.28	605'382.55	-2'729'387.02
290	Verpflichtungen (+) bzw. Vorschüsse (-) gegenüber Spezialfinanzierungen	-1'057'617.18	-83'269.30	2'134.76	-976'482.64
2900	Spezialfinanzierungen im EK	-1'057'617.18	-83'269.30	2'134.76	-976'482.64
2900.20	Spezialfinanzierung Abwasserbeseitigung	-863'529.72	-48'367.90		-815'161.82
2900.30	Spezialfinanzierung Abfallbeseitigung	-29'826.04	-9'375.93		-20'450.11
2900.70	Spezialfinanzierung Feuerwehr	-203'734.42	-25'525.47		-178'208.95
2900.80	Spezialfinanzierung Flurstrassen	39'473.00		2'134.76	37'338.24
291	Fonds	-80'350.00			-80'350.00
2910	Fonds im Eigenkapital	-80'350.00			-80'350.00
2910.01	NHG-Fond	-80'350.00			-80'350.00
293	Vorfinanzierungen	-100'000.00			-100'000.00
2930.00	Vorfinanzierung Gemeindestrassen	-100'000.00			-100'000.00
296	Neubewertungsreserve Finanzvermögen			535'102.80	-535'102.80
2960	Neubewertungsreserve Finanzvermögen			535'102.80	-535'102.80
2960.00	Neubewertungsreserve Finanzvermögen			535'102.80	-535'102.80

		Bilanz 31.12.19	Zunahme	Abnahme	Bilanz 31.12.18
299	Bilanzüberschuss/-fehlbetrag	-1'575'577.57	-606'270.98	68'144.99	-1'037'451.58
2990	Jahresergebnis	-3'023.19	-71'168.18		68'144.99
2990.00	Jahresergebnis	-3'023.19	-71'168.18		68'144.99
2999	Kumulierte Ergebnisse der Vorjahre	-1'572'554.38	-535'102.80	68'144.99	-1'105'596.57
2999.00	Kumulierte Ergebnisse der Vorjahre	-1'572'554.38	-535'102.80	68'144.99	-1'105'596.57
Gewinn / Verlust			-10'647'625.98	10'647'625.98	

GELDFLUSSRECHNUNG

Bezeichnung

Gesamtergebnis Erfolgsrechnung (+ = Ertragsüberschuss / - = Aufwandüberschuss)	3'023.19
Abschreibungen von Verwaltungsvermögen und Investitionsbeiträgen	259'931.00
Realisierte Kursverluste (+) und Gewinne (-) / Wertberichtigungen Anlagen FV	0.00
Abnahme (+) / Zunahme (-) von Forderungen	93'276.22
Abnahme (+) / Zunahme (-) von aktiven Rechnungsabgrenzungen	144'333.47
Abnahme (+) / Zunahme (-) von Vorräten	-1'063.50
Abnahme (-) / Zunahme (+) von laufenden Verbindlichkeiten	24'651.40
Abnahme (-) / Zunahme (+) von passiven Rechnungsabgrenzungen	-42'629.50
Abnahme (-) / Zunahme (+) von kurzfristigen Rückstellungen	0.00
Abnahme (-) / Zunahme (+) von Spezialfinanzierung und Fonds im Eigenkapital	81'134.54

Geldfluss aus operativer Tätigkeit 562'656.82

Geldfluss aus Investitions- und Anlagentätigkeit

Nettoinvestitionen Verwaltungsvermögen	-21'350.49
Vergabe bzw. Kauf (+) / Rückzahlung bzw. Verkauf (-) von Darlehen und Beteiligungen, Grundkapitalien VV	-90'000.00

Geldfluss aus Investitionstätigkeit ins Verwaltungsvermögen -111'350.49

Kauf (-) / Verkauf (+) / Investitionen (-) von Sachanlagen FV	0.00
Zunahme (-) / Abnahme (+) von Kontokorrenten (aktive) mit Dritten	0.00
Kauf (-) / Verkauf (+) von Finanzanlagen	0.00

Geldfluss aus Anlagentätigkeit ins Finanzvermögen 0.00

Geldfluss aus Investitions- und Anlagentätigkeit -111'350.49

Geldfluss aus Finanzierungstätigkeit

Abnahme (-) / Zunahme (+) von Kontokorrenten (passive) mit Dritten	129'513.08
Rückzahlung (-) / Aufnahme (+) von Finanzverbindlichkeiten	0.00
Abnahme (-) / Zunahme (+) Verbindlichkeiten gegenüber Spez.financeierung und Fonds im FK	0.00

Geldfluss aus Finanzierungstätigkeit 129'513.08

Total Geldfluss 580'819.41

Bestand Flüssige Mittel 01.01.2018 516'681.15

Bestand Flüssige Mittel 31.12.2018 1'097'500.56

Kontrollrechnung Geldfluss 580'819.41

ANHANG 1: EIGENKAPITALNACHWEIS

	Stand per 01.01.2019	Einlage	Entnahme	Stand per 31.12.2019
Eigenkapitalnachweis				
Spezialfinanzierung im Eigenkapital				
Spezialfinanzierung Abwasserbeseitigung	815'161.82	48'367.90	0.00	863'529.72
Spezialfinanzierung Abfallbeseitigung	20'450.11	9'375.93	0.00	29'826.04
Spezialfinanzierung Feuerwehr	178'208.95	25'525.47	0.00	203'734.42
Spezialfinanzierung Flurstrassen	-37'338.24	0.00	2'134.76	-39'473.00
Fonds im Eigenkapital				
NHG-Fond	80'350.00	0.00	0.00	80'350.00
Vorfinanzierungen				
Vorfinanzierung Gemeindestrassen	100'000.00	0.00	0.00	100'000.00
Reserven				
Neuberwertungsreserve Finanzvermögen	535'102.80	0.00	535'102.80	0.00
Bilanzüberschuss				
Jahresergebnis	-68'144.99	3'023.19	-68'144.99	3'023.19
Kumulierte Ergebnisse der Vorjahre	1'105'596.57	535'102.80	68'144.99	1'572'554.38
Total	2'729'387.02	621'395.29	537'237.56	2'813'544.75

ANHANG 3: BETEILIGUNGS- UND GEWÄHRLEISTUNGSSPIEGEL

2019

Laufende Nr.	Bezeichnung	Titel	Anzahl	Nominalwert	Buchwert 31.12.2019	Quote	Dividende Zins
1. Beteiligungen							
1	Autokurse Oberthurgau AG	Aktien	4	1'000.00	4'000.00		
2	Abraxas AG	Aktien	12	10'000.00	12'000.00		
2. Leistungsvereinbarungen und wichtige Verträge							
1	Pro Senectute Thurgau	Steuererklärungs- und Treuhanddienste					
2	Volksschulgemeinde Amriswil-Hefenhofen-Sommeri	Nutzung und Kostentragung der Mehrzweckhalle Sonnenberg					
3	VRSG Verwaltungsrechenzentrum St. Gallen	Dienstleistungsvertrag					
4	Alters- und Pflegezentrum Amriswil APZ	Vertrag über den Anschluss der Gemeinde Hefenhofen an das APZ Amriswil					
5	Verein Tagesfamilien Ober- und Mittelthurgau	Leistungsvereinbarung					
6	Spitex Oberthurgau	Leistungsvereinbarung					
7	EZO Eissportzentrum Oberthurgau EZO	Nutzungsvereinbarung					
8	Elektragenossenschaft Auenhofen	Leistungsvereinbarung					
9	Elektragenossenschaft Brüschwil-Sonnenberg	Leistungsvereinbarung					
10	Elektragenossenschaft Hatswil	Leistungsvereinbarung					
11	Elektragenossenschaft Hefenhofen	Leistungsvereinbarung					
3. Eventualverbindlichkeiten							
				<u>Nettoschuld 31.12.2019</u>	Haftung evtl. anteilig		
1	Abwasserverband Aachtal			0.00	100.00%	Solidarhaftung	
2	Zweckverband KVA Thurgau	Fr. 600.- / Einwohner		max. 740'400		Subsidiärhaftung	

ANHANG 4: KREDITKONTROLLE

Kontonr.	Kreditbezeichnung	Gesamtkredit Saldo	Rechnung 2019 Saldo	Kumulierte Ausgaben (+) / Einnahmen (-) bis 31.12.2019	Restkredit (+) Kredit- überschreitung (-)	Budget 2019 Saldo
6	VERKEHR	1'796'000.00	20'591.45	0.00	1'750'637.85	1'796'000.00
6150	Gemeindestrassen	1'796'000.00	20'591.45	24'770.70	1'750'637.85	1'796'000.00
INV00004	Chroobärg		0.00		0.00	0.00
INV00007	Schützewisstrasse	50'000.00	1'514.55		48'485.45	50'000.00
INV00018	Chressibuechstrasse	0.00			0.00	0.00
INV00023	Chirchägger, Strassensanierung	135'000.00	471.20		134'528.80	135'000.00
INV00024	Hamisfeld, Strassensanierung	0.00	0.00		0.00	0.00
INV00025	Sonnenbergstrasse, Strassensanierung	1'590'000.00	4'263.85	24'770.70	1'560'965.45	1'590'000.00
INV00031	Chatzerüti, Strassensanierung	21'000.00	3'706.50		17'293.50	21'000.00
INV00032	Chressibuech, Strassensanierung	0.00	0.00		0.00	0.00
INV00033	Haldenstrasse, Strassensanierung	0.00	0.00	0.00	0.00	0.00
INV00034	Hämmermoosstrasse, Strassensanierung	0.00	10'635.35		-10'635.35	0.00
INV00037	Chrüzackerstrasse, Belagsersatz	0.00	0.00		0.00	0.00
7	UMWELTSCHUTZ UND RAUMORDNUNG	160'575.00	7'950.24	0.00	152'624.76	24'625.00
7201	Abwasserbeseitigung (Gemeindebetrieb)	135'400.00	-43'337.26	0.00	178'737.26	-550.00
INV00001	Baukostenbeitrag ARA	45'900.00	42'485.05		3'414.95	45'900.00
INV00013	Kanalanschlussgebühren	0.00	-153'960.00		153'960.00	0.00
INV00015	GEP Überarbeitung Abwasserverband Aachtal	89'500.00	68'137.69		21'362.31	89'500.00
INV00034	Hämmermoosstrasse, Strassensanierung	0.00	0.00		0.00	0.00
7300	Abfallwirtschaft	15'175.00	15'474.35	0.00	-299.35	15'175.00
INV00016	Ersatzbau Tierkörpersammelstelle Ladreute Egnach	0.00	0.00	54474.35	0.00	0.00
7900	Raumordnung	10'000.00	35'813.15	0.00	-25'813.15	10'000.00
INV00017	Ortsplanung	10'000.00	35'266.95		-25'266.95	10'000.00
8	VOLKSWIRTSCHAFT	50'000.00	0.00	0.00		50'000.00
8120	Landwirtschaftliche Strukturverbesserungen	50'000.00	0.00	0.00		50'000.00
INV00040	Birkenhof (Gwand/Bütz), Flurstrassensanierung	20'000.00	8'829.35		11'170.65	20'000.00

ANHANG 5: ANLAGESPIEGEL

	Total	Grundstücke FV 1080	Grundstücke VV 1400	Strassen / Verkehrswege 1401	Übrige Tiefbauten 1403	Hochbauten 1404	Mobilien 1406	Übrige immaterielle Anlagen 1429
Anschaffungskosten								
Stand per 01.01.2019	3'980'358.40	825'930.00	20'310.00	2'322'875.40	615'317.85	71'394.35	35'297.10	89'233.70
Zugänge	175'310.49			29'420.80	110'622.74			35'266.95
Abgänge/Verkäufe								
Zuschreibungen								
Umbuchungen								
Stand per 31.12.2019	4'155'668.89	825'930.00	20'310.00	2'352'296.20	725'940.59	71'394.35	35'297.10	124'500.65
Kumulierte Abschreibungen								
Stand per 01.01.2019	-1'034'804.00		-10'155.00	-626'984.00	-341'097.00	-11'307.00	-17'650.00	-27'611.00
Effektive Abschreibungen 2019	-210'888.00		0.00	-156'041.00	-237'232.00	-3'358.00	-3'530.00	-13'730.00
Ausserplanmässige Abschreibungen								
Abschreibungen auf Abgängen								
Umbuchungen								
Stand per 31.12.2019	-1'245'692.00		10'155.00	1'569'271.20	147'611.59	56'729.35	14'117.10	83'159.65
Kumulierte Zusätzliche Abschreibungen								
Stand per 01.01.2019								
Zusätzliche Abschreibungen								
Wertberichtigung Abschreibungen								
Umbuchungen								
Stand per 31.12.2019								
Nettowert per 31.12.2019	2'706'973.89	825'930.00	10'155.00	1'569'271.20	147'611.59	56'729.35	14'117.10	83'159.65
<i>Nettowert per 31.12.2018</i>	<i>2'945'554.40</i>	<i>825'930.00</i>	<i>10'155.00</i>	<i>1'695'891.40</i>	<i>274'220.85</i>	<i>60'087.35</i>	<i>17'647.10</i>	<i>61'622.70</i>

ANHANG 6: ZUSÄTZLICHE ANGABEN

Anlagekategorien

Die verwendeten Anlagekategorien entsprechen dem Anhang zur RRV Gde-RW.

Kat.	Anlagekategorie	Abschreibungsdauer in Jahren
1	Grundstücke nicht überbaut	40
2	Gebäude, Hochbauten	33
3	Tiefbauten (Strassen, Plätze, Friedhof etc.)	40
4	Wald, Alpen und übrige Sachanlagen	40
5	Kanal-/Leitungsnetze, Gewässerbauten	50
6	Orts- und Regionalplanungen sowie übrige Planungen	10
7	Mobilien, Ausstattungen, Maschinen und allgemeine Motorfahrzeuge (Haustechnik)	8
8	Spezialfahrzeuge (Feuerwehr, Strassenreinigung, etc.)	15
9	Informatik- und Kommunikationssysteme	4
10	Immaterielle Anlagen	5
11	Investitionsbeiträge	nach Nutzungsdauer des Objekts
12	Anlagen im Bau	keine planmässige Abschreibung
13	Darlehen des Verwaltungsvermögens	keine planmässige Abschreibung
14	Beteiligungen, Grundkapitalien	keine planmässige Abschreibung

Bemerkungen

Spezifische Branchenregelungen gehen bei den Anlagekategorien und Nutzungsdauern vor, d.h. für Bereiche, für die Branchenregelungen bestehen, gelten die hier aufgeführten Abschreibungsregelungen nur subsidiär.

zu Kategorie 1

Nicht überbaute Grundstücke werden über 40 Jahre abgeschrieben; überbaute Grundstücke sind der jeweiligen Anlage zuzuordnen. Es handelt sich hier um eine Abweichung zum Handbuch HRM2 der FDK, welches keine Abschreibung auf Grundstücken vorsieht.

zu Kategorie 2

Für provisorische Bauten und Anlagen reduziert sich die Nutzungsdauer auf 10 bis 20 Jahre, längstens jedoch auf die geplante Nutzungsdauer der Provisorien.

zu Kategorie 11

Investitionsbeiträge haben dieselbe Nutzungsdauer wie das finanzierte Objekt. (13) Darlehen und (14) Beteiligungen werden nicht abgeschrieben, solange keine Wertminderung eintritt.

zu Kategorie 14

Für Beteiligungen ist keine Nutzungsdauer zuweisbar. Die Beteiligungen sind auf ihre Werthaltigkeit hin zu überprüfen und im Beteiligungsspiegel aufzuführen.

Der Anhang zur Jahresrechnung legt offen

- das auf die Rechnungslegung HRM2 anzuwendende Regelwerk, sowie Begründungen zur Abweichungen davon;
- die Rechnungslegungsgrundsätze einschliesslich der wesentlichen Grundsätze zur Bilanzierung und Bewertung (insbesondere Abschreibungsmethoden und –sätze)

Genehmigung der Jahresrechnung 2019

Gemeinderat

Der Gemeinderat und die Leiterin Finanzen bestätigen, dass

- alle buchungspflichtigen Geschäftsfälle in der vorliegenden Jahresrechnung erfasst sind,
- sämtliche Vermögenswerte, Verpflichtungen, Guthaben und Schulden in der Bilanz berücksichtigt sind,
- allen bilanzierungspflichtigen Risiken und Wertebussen bei der Bewertung und Festsetzung der Wertberichtigungen und Rückstellungen genügend Rechnung getragen worden ist,
- alle Eventualverpflichtungen, Bürgschaften und Beteiligungsverhältnisse im Anhang zur Jahresrechnung aufgeführt sind,
- alle Angaben im Anhang zur Jahresrechnung vollständig und richtig aufgeführt sind,
- und alle zum Verständnis des Jahresergebnisses nötigen Informationen in den Kommentaren zur Rechnung enthalten sind.

Hefenhofen, 06. März 2020

Gemeindepräsident
Thomas Schnyder

Leiterin Finanzen
Gaby Graber

Namens des Gemeinderats
Der Gemeindepräsident: Thomas Schnyder
Die Gemeindeschreiberin: Gaby Graber

Rechnungsprüfungskommission

Wir haben im Rahmen der gesetzlichen Bestimmungen die Buchführung und die Jahresrechnung für das Rechnungsjahr 2019 geprüft. Für den Inhalt und das Ergebnis der Jahresrechnung ist der Gemeinderat verantwortlich. Die Aufgabe der Rechnungsprüfungskommission besteht darin, die Jahresrechnung zu prüfen und zu beurteilen.

Wir haben die Detailkonti und Zusammenzüge sowie die übrigen Angaben der Jah-

resrechnung auf der Basis von Stichproben geprüft. Ferner beurteilten wir die Anwendung der massgebenden Haushaltsgrundsätze, die wesentlichen Bewertungsrichtlinien sowie die Darstellung der Jahresrechnung als Ganzes.

Antrag

Wir empfehlen der Gemeindeversammlung die Genehmigung der Jahresrechnung 2019.

Hefenhofen, 06. März 2020

Die Rechnungsprüfungskommission
Andreas Laib
Bruno Länzlinger
Roland Schneeberger

Anträge des Gemeinderats

Der Gemeinderat hat den Geschäftsbericht und die Jahresrechnung 2019 der Gemeinde Hefenhofen an der Sitzung vom 17. März 2020 für in Ordnung befunden und genehmigt. Zu Handen der Gemeindeversammlung hat er folgende Anträge verabschiedet:

1. Der Jahresbericht 2019 sei zu genehmigen.
2. Die Jahresrechnung 2019, bestehend aus der Bilanz und der Verwaltungsrechnung (Erfolgs- und Investitionsrechnung), sei zu genehmigen.
3. Den Ertragsüberschuss aus der Erfolgsrechnung 2019 von Fr. 3'023.19 sei dem Eigenkapital zuzuführen.

Für den Gemeinderat Hefenhofen

Der Gemeinderpräsident: Thomas Schnyder

Die Gemeindeschreiberin: Gaby Graber

Notizen