



## Urnenabstimmung

Sonntag, 13. Juni 2021

# Geschäftsbericht und Jahresrechnung 2020 der Politischen Gemeinde Hefenhofen



# Geschäftsbericht und Jahresrechnung 2020

## Inhaltsverzeichnis

<b>Gemeinderat Hefenhofen</b> .....	2
Vorwort des Gemeindepräsidenten.....	2
Mitglieder des Gemeinderates.....	3
<b>Allgemeine Verwaltung</b> .....	4
Gemeinderat.....	4
Gemeindeversammlung.....	4
Wahlen und Abstimmungen.....	5
<b>Öffentliche Sicherheit</b> .....	8
Einwohneramt.....	8
Feuerwehr.....	10
<b>Soziale Wohlfahrt</b> .....	12
Soziale Dienste.....	12
Obligatorische Krankenversicherung.....	13
AHV-Zweigstelle.....	14
<b>Finanzen und Steuern</b> .....	15
Staats- und Gemeindesteuern.....	15
<b>Jahresrechnung 2020</b> .....	16
Merkmale der Jahresrechnung 2020.....	16
Angaben zur Gewinnverwendung.....	17
Finanzkennzahlen.....	20
<b>Prüfungs- und Genehmigungsvermerke</b> .....	91
Genehmigung der Jahresrechnung durch den Gemeinderat.....	91
Bericht der Rechnungsprüfungskommission.....	91
Anträge des Gemeinderates.....	92

## Vorwort des Gemeindepräsidenten

Liebe Stimmbürgerinnen und Stimmbürger von Hefenhofen

Sie halten den neusten Geschäftsbericht der Politischen Gemeinde Hefenhofen für das Jahr 2020 in den Händen. Das vergangene Jahr war äusserst spannend und der Gemeinderat von Hefenhofen motiviert, bürgernah und zukunftsorientiert am Werk. Obwohl durch Corona verschoben, konnte der Gemeinderat seine Legislaturzielsetzung erfolgreich festlegen und an der Gemeindeversammlung vom 3. Dezember 2020 der Bevölkerung präsentieren. Diese werden dem Gemeinderat helfen, gezielt zu planen und zukunftsweisende Projekte umzusetzen.

Im Bereich Infrastruktur konnte im vergangenen Jahr die Schützenwisstrasse saniert und in der ARA Moos ein Versuch für eine vierte Reinigungsstufe mittels Aktivkohle zur Eliminierung von Mikroverunreinigungen durchgeführt werden. Zu Mikroverunreinigungen gehören viele synthetische Substanzen wie Medikamente, Nahrungs-, Pflege- und Reinigungsmittel sowie Pflanzenschutzmittel oder auch natürliche Substanzen wie Hormone. Der Versuch ist sehr positiv verlaufen, die geforderten Filterleistungen konnten erreicht werden, so dass nun auch die restlichen drei Filterzellen mit diesem System ausgerüstet werden. Die zwei bekannten alten Deponien in Auenhofen und Chressibuech wurden untersucht und die Ergebnisse dieser Untersuchung sollen aufzeigen, wo Sanierungsbedarf besteht.

Freude bereitete die Sanierung des ehemaligen Sägiweiher, nördlich von Hefenhofen. Nachdem rund 900 m<sup>3</sup> Sediment entfernt wurden, leben nun wieder Wasserlebewesen im Weiher, der diesen Namen auch wieder verdient. Intensiv wurde auch weiter an der Ortsplanungsrevision gearbeitet und konnte öffentlich aufgelegt werden. Die intensiven Verhandlungen mit den vier Elektra Genossenschaften über die öffentliche Beleuchtung konnte erfolgreich abgeschlossen und von der Bevölkerung am 3. Dezember 2020 bestätigt werden. Somit ist ab dem 1. Januar 2021 die Gemeinde Hefenhofen für die öffentliche Beleuchtung zuständig.

Weiterhin wird in der Gemeinde Hefenhofen viel gebaut. In der Bauverwaltung wurden 43 Baugesuche bearbeitet. Neben verschiedenen kleineren Bauten wurde auch viel neuer Wohnraum erstellt. Entsprechend zeichnete sich das vergangene Jahr durch ein ausserordentliches Bevölkerungswachstum von 6.2% aus. Keine andere Gemeinde im Thurgau konnte ein solches Wachstum verzeichnen. Auf der Gemeindeverwaltung war dies natürlich durch die vielen neuen Gesichter am Schalter spürbar, welche wir in unserer Gemeinde begrüßen durften. Durch diesen Wachstum und die dadurch ausgelösten Mehreinnahmen, können wir wiederum eine leicht positive Jahresrechnung präsentieren, obwohl das Budget ein negatives Ergebnis von Fr. -195'000 vorgesehen hat.

Die Gemeinde Hefenhofen ist auf Kurs - und ich bedanke mich an dieser Stelle herzlich bei den Mitarbeiterinnen der Gemeindeverwaltung und dem Gemeinderat für die stets konstruktive, freundliche und zielführende Zusammenarbeit.

Ich hoffe, es sind nun bald wieder persönliche Kontakte und Feste möglich und ich würde mich freuen Sie vielleicht an der 1. Augustfeier persönlich begrüßen zu dürfen.

Thomas Schnyder, Gemeindepräsident

# Mitglieder des Gemeinderates

AMTSPERIODE 2019 - 2023



v.l.n.r.: Daniela Heitz, Thomas Schnyder, Gaby Graber, Thomas Studer, Urs Rohner, Lorenz Diethelm

Thomas Schnyder  
Gemeindepräsident

Finanzen und Verwaltung

seit 1. Juni 2019 im Amt

Urs Rohner  
Vize-Gemeindepräsident

Soziales und Volkswirtschaft  
Kultur und Sport

seit 1. April 2009 im Amt

Lorenz Diethelm

Energie und Umwelt

seit 1. Juni 2007 im Amt

Daniela Heitz

Gesundheit

seit 1. Juni 2017 im Amt

Thomas Studer

Verkehr

seit 1. Juni 2011 im Amt

Gaby Graber

Gemeindeschreiberin

seit 19. Aug. 2019 im Amt

## Gemeinderat

Im Geschäftsjahr 2020 trafen sich die Mitglieder des Gemeinderates Hefenhofen zu 20 ordentlichen Gemeinderatssitzungen. Ein Teil der Sitzungen wurde online abgehalten. Neben zahlreichen wiederkehrenden Aufgaben und repräsentativen Verpflichtungen, setzten die nachfolgenden Aufgaben und Projekte, Schwerpunkte in der Tätigkeit der Behörde:

- Behandlung von Baugesuchen
- Sanierungen von Kanalisationen und Strassen
- Erstellen der Rechnung 2019 und Budget 2021
- Teilnahme an diversen Vernehmlassungen kantonaler Gesetze
- Umsetzung von kantonalen Verordnungen
- Diskussionen und Planung von strategischen Vorgehen (Legislaturziele)
- Regionale und kantonale Zusammenarbeit
- Ressortspezifische Aufgaben/Sitzungen
- Bearbeitung von Anträgen und Anliegen der Bevölkerung
- Personelle Angelegenheiten
- Raum- und Strassenplanung
- Ortsplanung
- Einbürgerungen
- Coronamassnahmen

## Gemeindeversammlung

Die Gemeindeversammlungen der Politischen Gemeinde Hefenhofen fand lediglich am 3. Dezember 2020 in der Mehrzweckhalle Sonnenberg statt und wurde von 76 Stimmberechtigten besucht. Die Rechnungsversammlung musste aufgrund Corona abgesagt werden und über die Rechnung 2019 wurde an der Urne am 27. September 2020 abgestimmt. Im Rahmen der Gemeindeversammlungen wurden folgende Geschäfte behandelt:

- Protokoll der Gemeindeversammlung vom 3. Dezember 2019
- Budget 2021 und Steuerfuss 2021
- Einbürgerungen
- Neue Versorgungsverträge mit den vier Elektras ab 01.01.2021
- Teilrevision der Beitrags- und Gebührenordnung 2012
- Pumptrack - Begegnungsort Sonnenberg, Nutzung Parzelle 473

# Wahlen und Abstimmungen

09. Februar 2020

<i>Eidgenössische Abstimmung</i>	Ergebnis Hefenhofen		Stimmbeteiligung Hefenhofen	Gesamt- ergebnis
	JA	NEIN		
Volksinitiative vom 18. Oktober 2016 „Mehr bezahlbare Wohnungen“	80	178	31.4%	eidgenössisch abgelehnt
Änderung vom 14. Dezember 2018 des Strafgesetzbuches und des Militärstrafgesetzes (Diskriminierung und Aufruf zu Hass aufgrund der sexuellen Orientierung)	118	141	31.4%	eidgenössisch angenommen

<i>Kantonale Abstimmung</i>	Ergebnis Hefenhofen		Stimmbeteiligung Hefenhofen	Gesamt- ergebnis
	JA	NEIN		
Gesetz vom 11. September 2019 betreffend Änderung des Gesetzes über die Staats- und Gemeindesteuern (Steuergesetz)	142	101	29.9	kantonally angenommen

<i>Kantonale Wahlen</i>		
Wahl Präsident/-in des Bezirksgerichts Arbon	Stimmen haben erhalten: Trinkler Mirjam, SVP Vereinzelte	143 Stimmen 26 Stimmen
Wahl der 3 Berufsrichter/-innen des Bezirksgerichts Arbon	Stimmen haben erhalten: Carletta Marco, CVP Sutter Heer Silke, FDP Zanoni Ralph Vereinzelte	131 Stimmen 133 Stimmen 134 Stimmen 3 Stimmen
Wahl der 3 Ersatzmitglieder des Bezirksgerichts Arbon	Stimmen haben erhalten: Di Nicola-Lindenmann Daniela, SVP Oswald Emil, CVP Auer Jakob, SP	80 Stimmen 100 Stimmen 81 Stimmen

	Stacher Jürg, EVP Thül-Küng Susanna, EDU Vereinzelte	107 Stimmen 55 Stimmen 5 Stimmen
Wahl der 4 nebenamtlichen Mitglieder des Bezirksgerichts Arbon	Stimmen haben erhalten: Brunner Ralph, SVP Senn Gabriela, CVP Fischer Carmen, SP Städler Rolf, FDP Vereinzelte	137 Stimmen 133 Stimmen 126 Stimmen 128 Stimmen 5 Stimmen
Wahl Friedensrichter/-in im Bezirk Arbon	Stimmen haben erhalten: Minder Silvia Vereinzelte	169 Stimmen 6 Stimmen

15. März 2020

<i>Kantonale Wahlen</i>	Ergebnis Hefenhofen	Stimmbeteiligung Hefenhofen	Gewählte Kandidaten
Erneuerungswahl der fünf Mitglieder des Regierendesrates	186 185 165 133 144	29.01%	Haag Carmen, CVP Knill Monika, SVP Komposch Cornelia, SP Schönholzer Walter, FDP Martin Urs, SVP

<i>Kantonale Wahlen Grossratswahlen</i>		
<i>Liste Nr.</i>	Listenbezeichnung	Total Parteistimmen
01	CVP	13
02	EDU	13
03	JEVP	1
05	FDP	28
06	Grünliberale	13
07	EVP	14
09	SVP	86
10	SP / Juso	19
11	Grüne Partei	32
99	Wahlzettel ohne Parteibezeichnung	22

27. September 2020

<i>Eidgenössische Abstimmung</i>	Ergebnis Hefenhofen		Stimmbeteiligung Hefenhofen	Gesamtergebnis
	JA	NEIN		
Volksinitiative vom 31. August 2018 „Für eine Massvolle Zuwanderung (Begrenzungsinitiative)	225	229	53.1%	eidgenössisch abgelehnt
Änderung vom 27. September 2019 des Bundesgesetzes über die Jagd und den Schutz wildlebender Säugetiere und Vögel (Jagdgesetz, JSG)	205	252	53.4%	eidgenössisch abgelehnt
Änderung vom 27. September 2019 des Bundesgesetzes über die direkte Bundessteuer (DBG)	139	305	53.3%	eidgenössisch abgelehnt
Änderung vom 27. September 2019 des Bundesgesetzes über den Erwerbersatz für Dienstleistende und bei der Mutterschaft	220	236	53.5%	eidgenössisch angenommen
Bundesbeschluss vom 20. Dezember 2019 über die Beschaffung neuer Kampfflugzeuge	248	205	53.4%	eidgenössisch angenommen

<i>Kantonale Abstimmung</i>	Ergebnis Hefenhofen		Stimmbeteiligung Hefenhofen	Gesamtergebnis
	JA	NEIN		
Objektkredit von Fr. 39'800'000 für den Ergänzungsbau Regierungsgebäude in Frauenfeld	192	185	45.3%	kantonal angenommen

<i>Kommunale Abstimmung</i>	Ergebnis Hefenhofen		Stimmbeteiligung Hefenhofen	Gesamtergebnis
	JA	NEIN		
Genehmigung Jahresrechnung 2019	348	14	41.3%	kommunal angenommen



29. November 2020

<i>Eidgenössische Abstimmung</i>	Ergebnis Hefenhofen		Stimmbeteiligung Hefenhofen	Gesamt- ergebnis
	JA	NEIN		
Volksinitiative vom 10. Oktober 2016 „Für verantwortungsvolle Unternehmen - zum Schutz von Mensch und Umwelt“	150	205	40.5%	eidgenössisch abgelehnt
Volksinitiative vom 21. Juni 2018 „Für ein Verbot der Finanzierung von Kriegsmaterialproduzenten“	137	213	40.4%	eidgenössisch abgelehnt

<i>Kantonale Abstimmung</i>	Ergebnis Hefenhofen		Stimmbeteiligung Hefenhofen	Gesamt- ergebnis
	JA	NEIN		
Objektkredit von Fr. 13'650'000 für den Neubau einer Schulsport-Turnhalle mit zwei übereinanderliegenden Hallen in Frauenfeld	212	105	37.1%	kantonal angenommen

## Einwohneramt

	<b>2020</b>	2019	2018	2017	2016	2015
Schweizer	<b>1'087</b>	1'025	1'019	1'024	1'069	1'057
Ausländer*	<b>189</b>	176	174	163	174	173
Anteil in %	<b>14.8</b>	14.7	14.6	13.70	14.00	14.10
Total	<b>1'276</b>	1'201	1'193	1'187	1'243	1'230

\*ohne Asylbewerber, vorläufig aufgenommene Ausländer/innen und Kurzaufenthalter/innen unter 12 Monate Aufenthaltsdauer

Im Einwohnerregister unserer Gemeinde wurden eingetragen:

<b>Geburten</b>	2020	2019
in Hefenhofen geboren	-	-
auswärts geboren (Eltern hier wohnhaft)	10	15

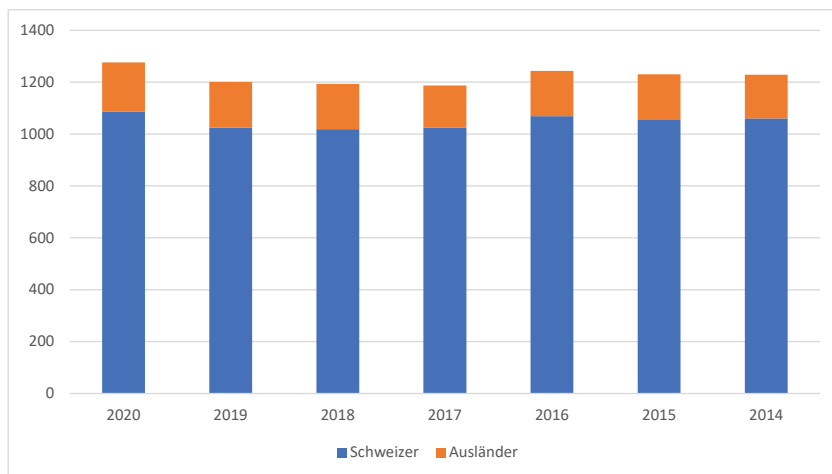
Von den 10 geborenen Kindern, deren Eltern in Hefenhofen wohnen, sind es 7 Knaben und 3 Mädchen.

<b>Trauungen</b>	2020	2019
Trauungen	6	9

<b>Todesfälle</b>	2020	2019
in Hefenhofen gestorben	2	-
auswärts gestorben und hier wohnhaft gewesen	8	9

Von den 10 verstorbenen Personen waren 4 männlichen und 6 weiblichen Geschlechts.

## Veränderung Bevölkerungszahlen 2014 - 2020



# Feuerwehr

## Jahresbericht des Kommandanten

### Rückblick 2020

- Corona Lockdown auch in Aus- und Weiterbildungen. Nur wenige Kurse ab Spätsommer / Herbst
  - Letzte Übung vor Lockdown: 09. März
  - Erste Übung nach Lockdown: 10. August (Kaderübung) resp. 15. August (Umzug Depot)

### Depot

Umbau bis auf ein Kollege von Adi (Reto Knill) komplett durch Feuerwehr interne Leute. Gestartet wurde am 10. Juli und 03. bis 14. August, Montag bis Samstag und in der Freizeit gearbeitet. Grob geschätzt mindestens 270 Mannstunden in Frohnarbeit mit tollen Kameraden und kurzweiligen Stunden. Den verdienten Dank an die Wenigen, kann man gar nicht in Worte fassen. **Umzug** vom 15. August problemlos über die Bühne gegangen. Nach 2 h (10 Uhr) alles Material aus dem alten Depot. Einrichtarbeiten im neuen Depot waren nach ca. 3 h (11 Uhr) erledigt.

**Neubeschaffung:** 4 x Akkustrahler, 1x Rundstrahler inkl. Stativ, PAC6500 O2 Gasmessgerät

**Modulfahrzeug** 4 Angebote erhalten: Nach Auswertung für Brändle entschieden. Besprechung mit Sanwald am 20. und Brändle am 26. August 2020

### Einsätze

Datum/Uhrzeit	Ereignis	Leiter
24.01.2020 / 07.25	Auto brennt	Lt Germann René
02.04.2020 / 13.45	Mottbrand in der Fassade	Oblt Rymann Sandra
18.04.2020 / 11.40	Baum droht auf Strasse zu fallen	Hptm Eigenmann Michael
18.04.2020 / 21.00	Restholz verbrannt in Nähe Wald	Kpl Fleischmann Dominic
30.04.2020 / 20.01	Brand Traktor oder Mistwagen im Feld	Oblt Rechsteiner Silas
02.05.2020 / 12.55	Katze auf dem Dach, ca. 20 m, Hilfestellung	Lt Kirchmeier Marco
09.06.2020 / 21.04	Rauchentwicklung im Durchgangsheim	Lt Heussi Andreas
10.07.2020 / 10.18	Abklärung Sommeri, Rettung Katze in 5 m Höhe unter Dach	

## Ausbildungen 2020

Name	Kurs
Silas Rechsteiner	Kdt Grundausbildung
Patric Bruni, Michael Burlet	AdF Grundausbildung 1
Martin Koller, Christian Süssmilch	AdF Grundausbildung 1 inkl. AS
Daniel Stäheli	AS Verantwortlicher (pendent)
Michael Fleischmann, Dominic Fleischmann	AdF Grundausbildung 2 (pendent)

## Ausblick 2021

- Neues Modulfahrzeug
- Zusammenarbeit mit Dozwil-Kesswil-Uttwil (DoKeUt)

## Beförderungen und Mutationen

- keine

## Eintritte

Name	Gemeinde	Datum
Martin Koller	Sommeri	01.01.2020
Karin Nebhani	Dozwil	01.01.2020
Christian Süssmilch	Sommeri	01.01.2020
Nicolas Fleischmann	Sommeri	20.01.2020
Andreas Kernen	Hefenhofen	17.08.2020

## Austritte

Name	von	bis	Dienstjahre
Richard Schreiber	01.01.2019	28.07.2020	1.6
Mario Wagner	01.01.2013	15.08.2020	7.6
René Stäheli	01.01.1997	13.11.2020	24

Der Kommandant Michael Eigenmann

## Soziale Dienste

Die Fürsorgekommission Hefenhofen hielt im Berichtsjahr vier Sitzungen ab. Der Präsident Thomas Schnyder und die Leiterin Martina Cornilli-Ziegler standen während des Jahres in Kontakt und besprachen die laufenden Geschäfte.

Im abgelaufenen Jahr erhielten 15 Haushalte (Vorjahr 11) während kürzerer oder längerer Zeit Sozialhilfeunterstützung und Betreuung. In 1 (2) Fällen wurden alleinerziehenden Elternteile die Kinderalimente bevorschusst. Im 2020 wurden keine Asylbewerber betreut.

Die Zusammenarbeit in der Fürsorgekommission war sachlich und konstruktiv. An dieser Stelle einen grossen Dank an die Kommissionsmitglieder für ihre Mitwirkung und Unterstützung.

### Sozialhilfekosten - Finanzielles Ergebnis 2020 - Vergleich 2019

Beträge in Fr.	Rechnung 2020				Budget 2020			
	Aufwand	Ertrag	Nettoaufwand	Rückerstattung	Aufwand	Ertrag	Nettoaufwand	Rückerstattung
TG-Bürger	19'768.50	6'059.50	13'709.00	30.65%	0	0	0	0%
CH-Bürger	309'552.70	65'059.10	244'493.60	21.00%	325'000	105'000	220'000	32.30%
Ausländer	43'026.15	6'692.00	36'334.15	15.55%	40'000	5'000	35'000	12.5%
Asylbew.	0.00	12'211.50	-12'211.50	100%	0	0	0	0%
Total	372'347.35	90'022.10	282'325.25	24.17%	365'000	110'000	255'000	30.13%

Beträge in Fr.	Rechnung 2019				Budget 2019			
	Aufwand	Ertrag	Nettoaufwand	Rückerstattung	Aufwand	Ertrag	Nettoaufwand	Rückerstattung
TG-Bürger	6'611.50	1'646.10	4'965.40	24.89%	0	0	0	0%
CH-Bürger	310'361.20	104'281.35	206'079.85	33.59%	290'000	80'000	210'000	27.58%
Ausländer	35'192.25	3'700.00	31'492.25	10.51%	10'000	1'000	9'000	10.00%
Asylbew.	0.00	1'872.00	-1'872.00	100%	0	0	0	0%
Total	352'164.95	111'499.45	240'665.50	31.66%	300'000	81'000	219'000	27.00%

Der Rechnungsabschluss 2020 hat sich innerhalb der Funktion „Soziale Wohlfahrt“ im Bereich Aufwand und Ertrag gegenüber dem Vorjahr negativ verändert. Dies ist auf diverse Gründe zurück zu führen; neue Klienten, Rückzahlungen von ehemaligen Klienten, Drittauszahlungen (EL, IV etc.) oder Wegzüge. Im Bereich Asylwesen ist die Betreuung der Asylsuchenden infolge des bestehenden Durchgangsheimes in Hefenhofen weggefallen.

## Obligatorische Krankenversicherung

Gemäss dem Krankenversicherungsgesetz (KVG) müssen sämtliche Personen mit Wohnsitz in der Schweiz, obligatorisch bei einer schweizerischen Krankenkasse versichert sein. Die bilateralen Abkommen zwischen der Schweiz und den EG/EFTA-Staaten, in Kraft getreten per 1. Juni 2002, beruhen auf dem Grundsatz der Unterstellung am Erwerbort (Erwerbortsprinzip). Das bedeutet, dass Staatsangehörige eines EG/EFTA-Staates oder der Schweiz, den Rechtsvorschriften desjenigen Staates unterliegen, in dessen Gebiet sie ihre Beschäftigung ausüben. Daraus folgt, dass z.B. GrenzgängerInnen grundsätzlich in der Schweiz versicherungspflichtig sind.

Versicherte mit einer einfachen Steuer zu 100%, in wirtschaftlich bescheidenen Verhältnissen haben Anspruch auf eine abgestufte Prämienverbilligung (Ansatz 2020):

Fr. 2'304.–	pro Jahr bis Fr. 400.– einfache Steuer;
Fr. 1'728.–	pro Jahr bis Fr. 600.– einfache Steuer;
Fr. 1'152.–	pro Jahr bis Fr. 800.– einfache Steuer;
Fr. 1'002.–	pro Jahr für Kinder bis zum vollendeten 18. Altersjahr (einfache Steuer bis 1'600.–)

Im Jahr 2020 wurden an Anspruchsberechtigte in Hefenhofen folgende Beiträge ausgerichtet:

	2020	2019
Direktauszahlungen	Fr. 431'742.00	Fr. 469'213.00
Auszahlungen mit Ergänzungsleistungen	Fr. 135'397.00	Fr. 142'609.00
Nachzahlungen	Fr. 29'244.00	Fr. 61'271.00
Mittel Aufhebung Leistungsaufschübe	Fr. 1'347.45	Fr. 147.45
<b>IPV-Gesamtbetrag</b>	<b>Fr. 597'730.45</b>	<b>Fr. 673'240.45</b>
<b>Gemeindeanteil</b>	<b>Fr. 110'018.25 (18.406%)</b>	<b>Fr. 135'065.50 (20.062%)</b>

## AHV-Zweigstelle

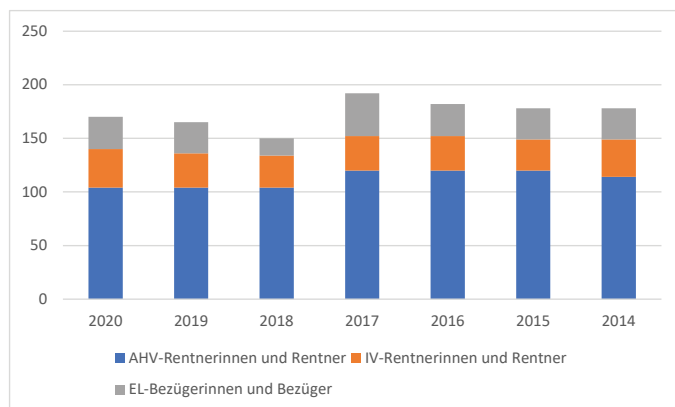
An Rentnerinnen und Rentner mit Wohnsitz in unserer Gemeinde wurden per 31. Dezember 2020, durch das Sozialversicherungszentrum des Kantons Thurgau, folgende Leistungen ausbezahlt:

	2020	2019
AHV-Renten	2'214'927.00	2'188'549.00
IV-Renten	614'884.00	529'091.00
Ergänzungsleistungen	297'306.00	269'254.00
Hilflosenentschädigung	87'453.00	102'477.00
Krankheitskosten zur Ergänzungsleistung	17'798.00	33'021.00

Die Anzahl Rentnerinnen und Rentner der Gemeinde Hefenhofen, welche vom Sozialversicherungszentrum des Kantons Thurgau die Zahlungen erhalten haben, beläuft sich per 31. Dezember 2020 auf:

	31.12.2020	31.12.2019
AHV-Rentnerinnen und Rentner	104	104
IV-Rentnerinnen und Rentner	36	32
EL-Bezügerinnen und Bezüger	30	29

### Anzahl Rentnerinnen und Rentner 2014 bis 2020



## Staats- und Gemeindesteuern

Im Jahr 2020 sind folgende Steuerzahlungen eingegangen:

			2020		2019
Staatssteuern	117%	Fr.	2'614'493.04	Fr.	2'657'523.94
<b>Gemeindesteuern</b>	<b>66%</b>	<b>Fr.</b>	<b>1'474'461.72</b>	<b>Fr.</b>	<b>1'497'900.68</b>
Volksschulgemeinde Amriswil	95%	Fr.	2'139'075.93	Fr.	2'229'532.33
Kirchensteuern:					
Evang. Amriswil-Sommeri	22%	Fr.	144'057.23	Fr.	164'298.81
Evang. Romanshorn-Salmsach	25%	Fr.	38'973.24	Fr.	33'044.12
Kath. Sommeri	23%	Fr.	124'193.92	Fr.	118'684.35
Kath. Romanshorn	22%	Fr.	32'488.15	Fr.	29'979.82
Kath. Amriswil	19%	Fr.	2'382.82	Fr.	15'885.20
<b>Total</b>		<b>Fr.</b>	<b>6'746'849.25</b>	<b>Fr.</b>	<b>6'746'849.25</b>

Erträge aus der Grundstückgewinnsteuer:

			2020		2019
<b>Gemeindesteuern</b>		Fr.	71'426.50	Fr.	105'219.10
Volksschulgemeinde Amriswil		Fr.	71'235.10	Fr.	96'902.55
Evang. Amriswil-Sommeri		Fr.	11'702.35	Fr.	10'413.80
Evang. Romanshorn-Salmsach		Fr.	1'477.10	Fr.	0.00
Kath. Sommeri		Fr.	5'150.20	Fr.	650.15
Kath. Romanshorn		Fr.	0.00	Fr.	56.00
Kath. Amriswil		Fr.	0.00	Fr.	0.00
<b>Total</b>		<b>Fr.</b>	<b>160'991.25</b>	<b>Fr.</b>	<b>213'185.60</b>

Steuerfussänderungen per 01.01.2021:

- Keine



# Jahresrechnung 2020

## Merkmale der Jahresrechnung 2020

Das Jahr 2020 weist einen Ertragsüberschuss von Fr. 10'651.47 aus und liegt somit Fr. 206'583 unter dem budgetierten Aufwandüberschuss von Fr. 195'932.

Die Rechnungslegung erfolgte nach HRM2 und die Abschreibung nach der linearen Methode.

Auch Corona hat das Rechnungsjahr 2020 beeinflusst und es mussten auf der Gemeindeverwaltung zwei Arbeitsplätze so eingerichtet werden, das Homeoffice bei Bedarf jederzeit möglich gewesen wäre. Obwohl gewisse Veranstaltungen wie 1. August Feier, Seniorenreise etc. nicht statt gefunden haben, gab es einige Institutionen, die um zu Überleben auf finanzielle Unterstützung angewiesen waren.

Im Jahr 2020 hat man die Zeit genutzt, Projekte anzupacken, die zu nicht budgetierten Mehrausgaben geführt haben. Es wurden neue Versorgungsverträge mit den Elektras abgeschlossen und das Beitrags- und Gebührenreglement wurde im Bereich der Abgaben Elektrizität überarbeitet. Dieser Prozess wurden juristisch beraten und extern begleitet. Zudem wurde eine Voruntersuchung belasteter Standorte, ehemaliger Deponien in Auenhofen und Chressibuech, in Auftrag gegeben. Dies war notwendig, damit beim Bund finanzielle Subventionen eingefordert werden können.

Zum positiven Ergebnis beigetragen haben folgende Faktoren:

1. Der Bevölkerungswachstum von über 6.2% hat zu Mehreinnahmen bei den Steuern geführt.
2. Die Steuern der juristischen Personen sind im Bereich früherer Jahre rund Fr. 150'00 höher ausgefallen als budgetiert.
3. Die Kosten für den Unterhalt der Gemeindestrasse ist mit rund Fr. 87'500 tiefer ausgefallen als budgetiert.
4. Der Fiskalertrag liegt rund Fr. 233'300 über Budgetwert und Fr. 154'314 höher gegenüber dem Vorjahr. Dies ist auf die Steuern natürlicher wie juristischer Personen zurück zu führen.
5. Die Abschreibungen im Verwaltungsvermögen mit Fr. 216'744, sind tiefer ausgefallen als budgetiert. Aufgrund der nicht realisierten oder noch ausstehenden Projekte wurde das Investitionsbudget nicht ausgeschöpft.
6. Die Investitionsrechnung weist Bruttoausgaben von Fr. 239'556 auf. Davon können Fr. 45'679 der Abwasserbeseitigung zugesprochen werden.
7. Für die Ortsplanungsrevision wurden Fr. 50'788 investiert.

## Angaben zur Gewinnverwendung

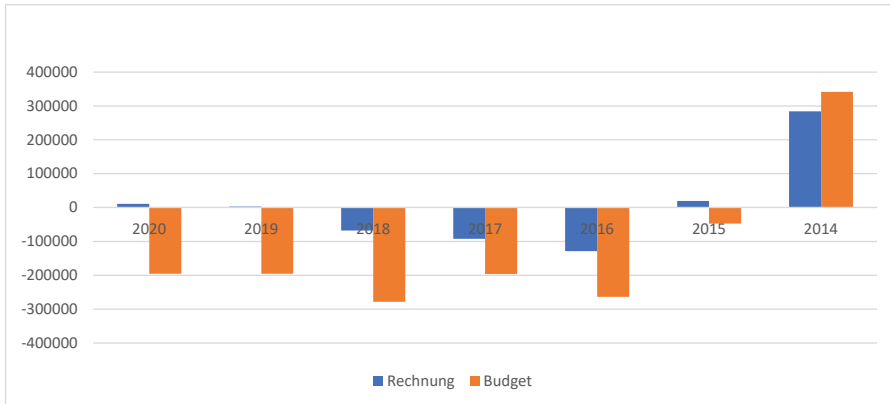
Ein Ertragsüberschuss der Erfolgsrechnung wird dem Eigenkapital gutgeschrieben. Ist der Aufwandüberschuss höher als das Eigenkapital, entsteht ein Bilanzfehlbetrag. Dieser muss innert längstens 5 Jahren abgeschrieben werden. Wird in den Folgejahren wieder ein Ertragsüberschuss erreicht, ist dieser zuerst zur Deckung des Bilanzfehlbetrages zu verwenden.

Ertragsüberschuss 2020	Fr.	10'651.47
Übertrag auf das Konto Eigenkapital		
Eigenkapital am 01.01.2020	Fr.	1'575'577.57
Überführung Neubewertungsreserve in EK	Fr.	0.00
Ertragsüberschuss 2020	Fr.	10'651.47
Eigenkapital am 31.12.2020	Fr.	1'586'229.04

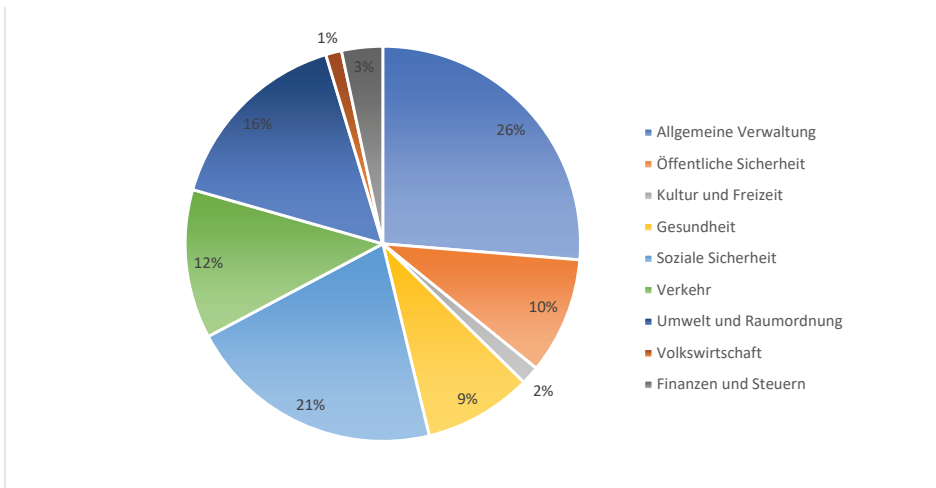
Das Eigenkapital ist das Gewinnvortragskonto der Gemeinde und nicht zweckgebunden. Damit können zukünftige Defizite aufgefangen werden.

Ergebnis der Erfolgsrechnung	Rechnung 2020	Budget 2020	Rechnung 2019
Betrieblicher Aufwand	2'833'424.95	2'780'718	2'684'154.27
Betrieblicher Ertrag	2'837'674.99	2'569'386	2'683'360.02
Ergebnis aus betrieblicher Tätigkeit	4'250.04	-211'332	-794.25
Finanzaufwand	5'483.88	5'600	4'799.10
Finanzertrag	11'885.31	6'000	8'616.44
Ergebnis aus Finanzierung	6'401.43	-210'932.00	3'817.44
Ausserordentlicher Aufwand	0.00	0	0.00
Ausserordentlicher Ertrag	0.00	15'000	0.00
Ausserordentliches Ergebnis	0.00	15'000	0.00
Gesamtergebnis Erfolgsrechnung	10'651.47	-195'932	3'023.19

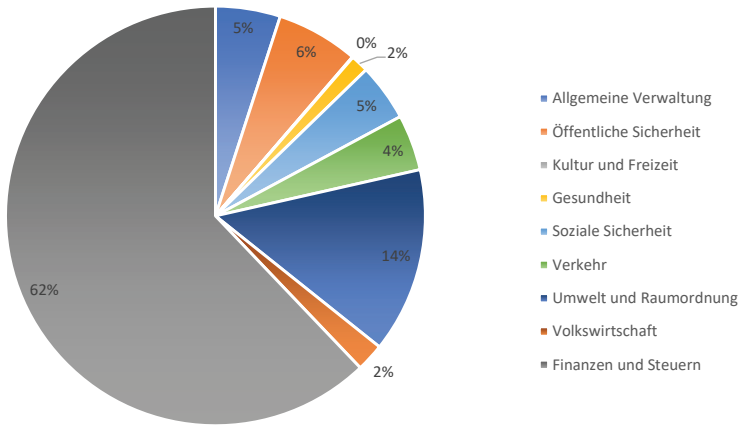
## Jahresergebnisse der Erfolgsrechnung



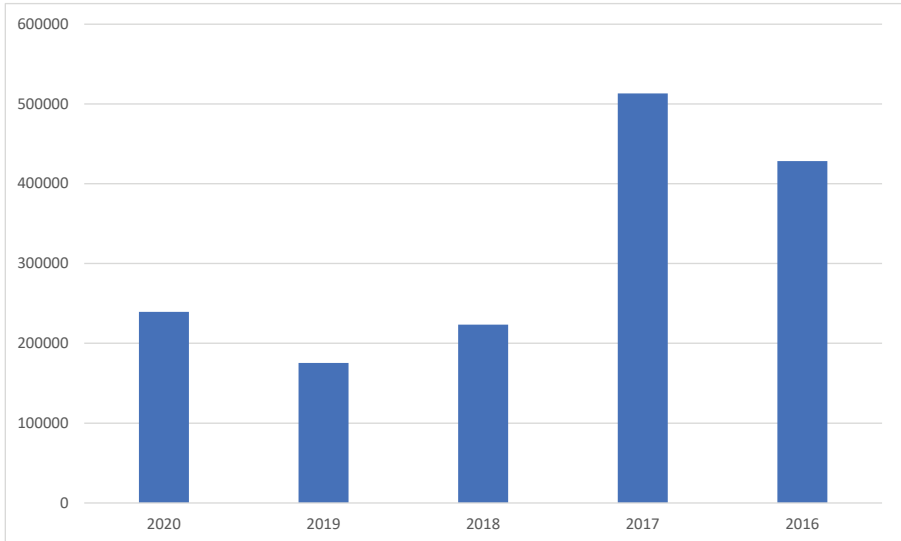
## Funktionale Gliederung Nettoaufwand



## Funktionale Gliederung Ertrag



## Nettoinvestitionen



## Finanzkennzahlen

### Nettoverschuldungsquotient

2020	2019	2018	2017	2016
-46.6%	-51.64%	-43.1%	-19.4%	-40.0%

< -100%	sehr gut
-100 bis 0%	gut
0 bis 100%	mittel
100 bis 150 %	genügend
> 150 %	schlecht

Der Nettoverschuldungsquotient gibt an, welcher Anteil der direkten Steuern der natürlichen und juristischen Personen nötig ist, um die Nettoschulden abzutragen.

### Selbstfinanzierungsgrad

2020	2019	2018	2017	2016
111.9%	1'586.0%	523.2%	10.3%	-1.4%

> 100%	ideal
80 - 100%	gut bis vertretbar
50 - 80%	problematisch
< 50%	ungenügend

Mittelfristig sollte der Selbstfinanzierungsgrad im Durchschnitt gegen 100% sein, wobei auch der Stand der aktuellen Verschuldung eine Rolle spielt. Die Kennzahl kann starken Schwankungen unterliegen und sollte daher mittelfristig betrachtet werden. Der Selbstfinanzierungsgrad zeigt an, in welchem Ausmass Neuinvestitionen durch selbsterwirtschaftete Mittel finanziert werden können. Ein Selbstfinanzierungsgrad unter 100% führt zu einer Neuverschuldung. Liegt dieser Wert über 100%, können Schulden abgebaut werden.

### Zinsbelastungsanteil

2020	2019	2018	2017	2016	2015
-0.1%	0.03%	-0.1%	0.3%	0.4%	0.7%

0 - 4%	gut
4 - 9%	genügend
> 9%	schlecht

Der Zinsbelastungsanteil sagt aus, welcher Anteil des laufenden Ertrags durch den Zinsaufwand gebunden ist. Je tiefer der Wert, desto grösser der Handlungsspielraum.

### Bruttoverschuldungsanteil

2020	2019	2018	2017	2016	2015
84.79%	83.37%	81.3%	93.7%	67.81%	66.6%

< 50%	sehr gut
50 - 100%	gut
100 - 150%	mittel
150 - 200%	schlecht
> 200%	kritisch

Der Bruttoverschuldungsanteil ist eine Grösse zur Beurteilung der Verschuldungssituation bzw. der Frage, ob die Verschuldung in einem angemessenen Verhältnis zu den erwirtschafteten Erträgen steht. Er zeigt an, wie viele Prozente vom Finanzertrag benötigt werden, um die Bruttoschulden abzutragen.

### Investitionsanteil

2020	2019	2018	2017	2016	2015
7.84%	7.01%	8.5%	17.4%	14.1%	14.6%

< 10%	schwach
10 - 20%	mittel
20 - 30%	stark
> 30%	sehr stark

Der Investitionsanteil zeigt die Aktivität im Bereich der Investitionen und den Einfluss auf die Nettoverschuldung.

### Selbstfinanzierungsanteil

2020	2019	2018	2017	2016	2015
8.0%	12.7%	3.1%	2.0%	-0.3%	5.4%

> 20%	gut
10 - 20%	mittel
< 10%	schwach

Der Selbstfinanzierungsanteil charakterisiert die Finanzkraft und den finanziellen Spielraum einer Gemeinde. Er gibt an, welchen Anteil ihres Ertrages die öffentliche Körperschaft zur Finanzierung ihrer Investitionen aufwenden kann.

## Kapitaldienstanteil

2020	2019	2018	2017	2016	2015
6.7%	9.8%	6.2%	7.1%	6.7%	5.8%

< 5%	geringe Belastung
5 - 15%	tragbare Belastung
> 15%	hohe Belastung

Der Kapitaldienstanteil ist die Messgrösse für die Belastung des Haushaltes durch Kapitalkosten. Die Kennzahl gibt Auskunft darüber, wie stark der laufende Ertrag durch den Zinsendienst und die Abschreibungen (= Kapitaldienst) belastet ist. Ein hoher Anteil weist auf einen enger werdenden finanziellen Spielraum hin.

## Bilanzüberschussquotient

2020	2019	2018	2017	2016	2015
84.79	99.5%	76.4%	75.5%	83.2%	94.3%

< 0%	kritisch
0 - 15%	schlecht
15 - 45%	mittel
45 - 90%	gut
> 90%	sehr gut

Der Bilanzüberschussquotient zeigt eine nach Gemeindegrösse abgestufte Mindestausstattung des Eigenkapitals (Bilanzüberschuss) zur Abdeckung von Aufwandüberschüssen, zum Schutz vor einem Bilanzfehlbetrag sowie zur Verstärkung der Risikofähigkeit. Eine gesunde Eigenkapitalbasis im Verhältnis zur Nettoschuld ist notwendig, um eine gute Eigenfinanzierung sicher zu stellen und zu hohe Belastungen durch die Verschuldung (im Falle ansteigender Zinsen) zu vermeiden.

**Gemeinde Hefenhofen**

**Erfolgsrechnung**  
Zusammenzug

Funktionale Gliederung	Rechnung 2020		Budget 2020		Rechnung 2019	
	Aufwand	Ertrag	Aufwand	Ertrag	Aufwand	Ertrag
0 ALLGEMEINE VERWALTUNG <i>Nettoergebnis</i>	768283,03	136859,90	723346,00	141920,00	745551,72	176862,90
1 ÖFFENTLICHE ORDNUNG UND SICHERHEIT, VERTEIDIGUNG <i>Nettoergebnis</i>	279072,18	631423,13	279452,00	581426,00	278392,86	568688,82
3 KULTUR, SPORT UND FREIZEIT, KIRCHE <i>Nettoergebnis</i>	44271,30	172894,19	53200,00	158050,00	36858,14	162414,28
4 GESUNDHEIT <i>Nettoergebnis</i>	258647,53	106177,99	210470,00	121402,00	221693,87	115978,56
5 SOZIALE SICHERHEIT <i>Nettoergebnis</i>	613733,52	1422,00	648930,00	15200,00	642985,34	75,00
6 VERKEHR UND NACHRICHTENÜBERMITTLUNG <i>Nettoergebnis</i>	356263,35	42849,30	450960,00	38000,00	382648,02	36783,14
7 UMWELTSCHUTZ UND RAUMORDNUNG <i>Nettoergebnis</i>	465159,86	221071,86	365950,00	210470,00	331198,16	221693,87
8 VOLKSWIRTSCHAFT <i>Nettoergebnis</i>	37957,40	120807,20	42910,00	143400,00	38036,88	147252,55
9 FINANZEN UND STEUERN <i>Nettoergebnis</i>	20985,35	492926,32	24820,00	505530,00	26969,77	495732,79
	108733,37	117926,00	83100,00	104360,00	88362,60	103917,00
	1786131,55	238337,35	1635500,00	346600,00	1740625,57	279331,02
	2932121,54	390828,91	2858318,00	313126,00	2765727,59	281811,04
	37957,40	74330,95	42910,00	52824,00	38036,88	49387,12
	20985,35	58942,75	24820,00	67730,00	26969,77	65006,65
	108733,37	1894864,92	83100,00	1718600,00	88362,60	1828988,17
	1786131,55	1786131,55	1635500,00	1718600,00	1740625,57	1828988,17
<b>Gesamtergebnis</b>	<b>2932121,54</b>	<b>2932121,54</b>	<b>2858318,00</b>	<b>2662386,00</b>	<b>2765727,59</b>	<b>2765727,59</b>
	<b>2932121,54</b>	<b>2932121,54</b>	<b>2858318,00</b>	<b>195932,00</b>	<b>2765727,59</b>	<b>2765727,59</b>



**Gemeinde Hefenhofen**

**Erfolgsrechnung**

Funktionale Gliederung		Rechnung 2020		Budget 2020		Rechnung 2019	
		Aufwand	Ertrag	Aufwand	Ertrag	Aufwand	Ertrag
<b>0</b>	<b>ALLGEMEINE VERWALTUNG</b>	<b>768'283.03</b>	<b>136'859.90</b>	<b>723'346.00</b>	<b>141'920.00</b>	<b>745'551.72</b>	<b>176'862.90</b>
<b>01</b>	<b>Legislative und Exekutive</b>	<b>206'115.63</b>	<b>725.00</b>	<b>186'555.00</b>	<b>350.00</b>	<b>181'870.76</b>	<b>1'087.50</b>
<b>011</b>	<b>Legislative</b>	<b>22'116.38</b>		<b>22'920.00</b>		<b>22'136.14</b>	
<b>0110</b>	<b>Legislative</b>	<b>22'116.38</b>		<b>22'920.00</b>		<b>22'136.14</b>	
3000.00	Löhne, Tag- und Sitzungsgelder an Behörden und Kommissionen	3'741.25		4'000.00		2'901.65	
3050.00	AG-Beiträge AHV, IV, EO, ALV, Verwaltungskosten	62.53		100.00			
3054.00	AG-Beiträge an Familienausgleichskasse	17.22					
3090.00	Aus- und Weiterbildung des Personals	320.00					
3102.00	Drucksachen, Publikationen	11'930.50		13'400.00		13'161.15	
3105.00	Lebensmittel	49.40					
3109.00	Übriger Material- und Warenaufwand	223.65				52.15	
3110.00	Büromöbel und-geräte						
3130.02	Porto	4'100.93		3'250.00		2'236.09	
3132.00	Honorare externe Berater, Gutachter, Fachexperten, etc.	1'415.00		1'820.00		1'420.00	
3170.00	Reisekosten und Spesen	255.90		350.00		2'365.10	
<b>012</b>	<b>Exekutive</b>	<b>183'999.25</b>	<b>725.00</b>	<b>163'635.00</b>	<b>350.00</b>	<b>159'734.62</b>	<b>1'087.50</b>
<b>0120</b>	<b>Exekutive</b>	<b>183'999.25</b>	<b>725.00</b>	<b>163'635.00</b>	<b>350.00</b>	<b>159'734.62</b>	<b>1'087.50</b>
3000.00	Entscheidungen Behörden und Kommissionen	38'355.00		40'000.00		39'650.00	
3010.00	Löhne des Verwaltungs- und Betriebspersonals	82'295.65		81'500.00		86'069.60	
3040.00	Kinder- und Ausbildungszulagen	2'700.00		2'700.00		1'575.00	

**Gemeinde Hefenhofen**

**Erfolgsrechnung**

Funktionale Gliederung	Rechnung 2020		Budget 2020		Rechnung 2019	
	Aufwand	Ertrag	Aufwand	Ertrag	Aufwand	Ertrag
3050.00 AG-Beiträge AHV, IV, EO, ALV, Verwaltungskosten	8'099.07		5'200.00		8'335.58	
3052.00 AG-Beiträge an Pensionskassen	3'950.50		4'225.00		4'556.50	
3053.00 AG-Beiträge an Unfall- und Personalhaftpflichtversicherungen	1'220.75		1'160.00		1'097.35	
3054.00 AG- Beiträge Familienausgleichskasse	2'230.38		2'300.00		2'295.51	
3090.00 Aus- und Weiterbildung des Personals	5'686.00		4'500.00		3'355.00	
3099.00 Übriger Personalaufwand			2'700.00		5'566.43	
3102.00 Drucksachen, Publikationen	576.00		600.00		1'523.70	
3105.00 Lebensmittel	332.60		1'500.00		1'228.95	
3130.06 Mitglieder- und Verbandsbeiträge	2'545.05		3'000.00		2'375.45	
3130.11 Jungbürgefeier	3'022.95		600.00		395.40	
3132.00 Honorare externe Berater, Gutachter, Fachexperten, etc.	29'991.40		10'500.00		543.70	
3134.00 Sachversicherungsprämien	831.85		550.00		1'166.45	
3170.00 Reisekosten und Spesen	2'162.05		2'600.00			
4210.00 Gebühren für Amtshandlungen		50.00		100.00		50.00
4260.42 Rückerstattungen von Gemeinden		675.00		250.00		1'037.50
<b>02 Allgemeine Dienste</b>	<b>562'167.40</b>	<b>136'134.90</b>	<b>536'791.00</b>	<b>141'570.00</b>	<b>563'680.96</b>	<b>175'775.40</b>
<b>021 Finanz- und Steuerverwaltung</b>	<b>251'375.52</b>	<b>85'850.55</b>	<b>243'950.00</b>	<b>85'170.00</b>	<b>237'540.99</b>	<b>86'342.85</b>
<b>0210 Finanz- und Steuerverwaltung</b>	<b>251'375.52</b>	<b>85'850.55</b>	<b>243'950.00</b>	<b>85'170.00</b>	<b>237'540.99</b>	<b>86'342.85</b>
3010.00 Löhne des Verwaltungs- und Betriebspersonals	145'614.62		138'700.00		151'569.25	
3010.09 Erstattung von Lohn des Verwaltungs- und Betriebspersonals						
3020.93 Rückerstattung EO Mutterschaft						
3040.00 Kinder- und Ausbildungszulagen					-10'201.90	
					562.50	

**Gemeinde Hefenhofen**

**Erfolgsrechnung**

Funktionale Gliederung	Rechnung 2020		Budget 2020		Rechnung 2019	
	Aufwand	Ertrag	Aufwand	Ertrag	Aufwand	Ertrag
3050.00 AG-Beiträge AHV, IV, EO, ALV, Verwaltungskosten	9747.53		8'900.00		9'925.60	
3052.00 AG-Beiträge an Pensionskassen	7'951.00		8'000.00		7'067.20	
3053.00 AG-Beiträge an Unfall- und Personalhaftpflichtversicherungen	1'998.30		1'700.00		1'795.60	
3054.00 AG- Beiträge Familienausgleichskasse	2'684.35		2'400.00		2'733.38	
3090.00 Aus- und Weiterbildung des Personals	310.00		1'000.00		380.00	
3099.00 Übriger Personalaufwand	2'985.30		800.00		401.60	
3100.00 Büromaterial	408.10		300.00		156.70	
3113.00 Hardware			100.00		8.45	
3130.02 Porto	3'471.44		3'500.00		3'006.59	
3130.03 Kontospesen	1'031.73		1'500.00		1'141.31	
3130.04 Betriebskosten	1'574.85		2'000.00		2'129.40	
3130.05 div. DL Informatik	11'910.10		11'350.00		10'424.40	
3130.81 div. Dienstleistungen			200.00		1'695.75	
3133.00 Informatik-Nutzungsaufwand	60'233.85		62'900.00		53'777.36	
3170.00 Reisekosten und Spesen	815.15		600.00		606.20	
3181.00 Tatsächliche Forderungsverluste	639.20				361.60	
3300.60 Planmässige Abschreibungen Mobilien VV allgemeiner Haushalt						
4210.00 Gebühren für Amtshandlungen				50.00		1'324.65
4260.01 Rückerstattung				1'500.00		
Betriebskosten/Mahngebühren	832.90					
4290.00 Übrige Entgelte	634.50			120.00		252.00
4611.00 Entschädigungen vom Kanton	47'165.60			48'500.00		45'894.80
4612.01 Entschädigungen von anderen Gemeinden für Steuerbezug	37'217.55			35'000.00		38'871.40

**Gemeinde Hefenhofen**

**Erfolgsrechnung**

Funktionale Gliederung	Rechnung 2020		Budget 2020		Rechnung 2019	
	Aufwand	Ertrag	Aufwand	Ertrag	Aufwand	Ertrag
<b>022</b>	<b>256'023.98</b>	<b>50'284.35</b>	<b>238'660.00</b>	<b>56'400.00</b>	<b>266'008.75</b>	<b>89'432.55</b>
<b>0220</b>	<b>256'023.98</b>	<b>50'284.35</b>	<b>238'660.00</b>	<b>56'400.00</b>	<b>266'008.75</b>	<b>89'432.55</b>
3010.00	86'589.34		82'000.00		91'509.80	
3010.09						
3020.93					-10'201.85	
3040.00	2'925.00		2'700.00		3'262.50	
3050.00	5'840.68		5'200.00		6'236.46	
3052.00	5'116.97		4'800.00		4'284.80	
3053.00	1'741.65		1'600.00		1'380.95	
3054.00	1'608.45		1'600.00		1'717.60	
3090.00			1'000.00		760.00	
3099.00	3'351.00		2'500.00		4'676.85	
3100.00	3'480.10		3'000.00		3'805.50	
3101.00	1'082.85		400.00		649.45	
3102.00	21'398.00		7'800.00		15'677.30	
3103.00	642.80		750.00		625.80	
3110.00			2'000.00		10'285.15	
3113.00	13'638.10		12'500.00			
3130.01	3'715.95		3'600.00		3'416.90	
3130.02	6'809.78		8'000.00		5'721.11	
3130.03	257.96		100.00		84.01	
3130.04	181.90				213.15	
3130.05	2'242.40		4'100.00		3'427.20	

**Gemeinde Hefenhofen**

**Erfolgsrechnung**

Funktionale Gliederung	Rechnung 2020		Budget 2020		Rechnung 2019	
	Aufwand	Ertrag	Aufwand	Ertrag	Aufwand	Ertrag
3130.06 Mitglieder- und Verbandsbeiträge	1'740.95		1'500.00		946.75	
3130.81 div. Dienstleistungen	10'321.45		11'080.00		37'252.05	
3132.00 Honorare externe Berater, Gutachter, Fachexperten, etc.	64'428.60		62'000.00		60'056.50	
3133.00 Informatik-Nutzungsaufwand	6'213.55		6'200.00		7'049.47	
3134.00 Sachversicherungsprämien	3'443.10		3'700.00		3'186.00	
3150.00 Unterhalt Büromöbel und -geräte	580.00		100.00		720.45	
3153.00 Informatik-Unterhalt (Hardware)			500.00			
3158.00 Unterhalt immaterielle Anlagen			200.00			
3162.00 Raten für operatives Leasing	4'685.00		5'000.00		4'685.00	
3170.00 Reisekosten und Spesen	458.40		1'100.00		1'049.85	
3181.00 Tatsächliche Forderungsverluste						
3300.60 Planmässige Abschreibungen Mobilien VV allgemeiner Haushalt	3'530.00		3'530.00		3'530.00	
3499.00 Übriger Finanzaufwand			100.00			
4210.00 Gebühren für Amtshandlungen		520.00		400.00		360.00
4210.01 Baubewilligungsgebühren		47'251.85		53'000.00		86'588.00
4260.01 Rückerstattungen Betriebskosten / Mahngebühren		181.90				
4260.22 Rückerstattungen Dritter				500.00		288.00
4290.00 Übrige Entgelte		330.60		500.00		196.55
4910.00 Interne Verrechnung von Dienstleistungen		2'000.00		2'000.00		2'000.00
<b>029 Übrige Verwaltungsliegenschaften</b>	<b>54'767.90</b>		<b>54'181.00</b>		<b>60'131.22</b>	
<b>0290 Übrige Verwaltungsliegenschaften</b>	<b>54'767.90</b>		<b>54'181.00</b>		<b>60'131.22</b>	
3010.00 Löhne des Verwaltungs- und Betriebspersonals	157.50				67.50	

**Gemeinde Hefenhofen**

**Erfolgsrechnung**

Funktionale Gliederung	Rechnung 2020		Budget 2020		Rechnung 2019	
	Aufwand	Ertrag	Aufwand	Ertrag	Aufwand	Ertrag
3050.00 AG-Beiträge AHV, IV, EO, ALV, Verwaltungskosten						
3099.00 Übriger Personalaufwand						
3101.00 Betriebs-, Verbrauchsmaterial	515.15		300.00		1'515.77	
3120.00 Ver- und Entsorgung Liegenschaften	5'664.05		5'000.00		3'907.60	
3130.81 div. Dienstleistungen	10'764.75		12'000.00		11'232.50	
3134.00 Sachversicherungsprämien	26.85		50.00		31.60	
3143.00 Unterhalt übrige Tiefbauten	2'747.50				2'660.00	
3144.00 Unterhalt Hochbauten	92.10				5'916.25	
3160.00 Miete und Pacht Liegenschaften	34'800.00		34'800.00		34'800.00	
3170.00 Reisekosten und Spesen						
3300.40 Planmäßige Abschreibungen Hochbauten allgemeiner Haushalt			2'031.00			
<b>1 ÖFFENTLICHE ORDNUNG UND SICHERHEIT, VERTEIDIGUNG</b>	<b>279'072.18</b>	<b>172'894.19</b>	<b>279'452.00</b>	<b>158'050.00</b>	<b>278'392.86</b>	<b>162'414.28</b>
<b>14 Allgemeines Rechtswesen</b>	<b>110'891.84</b>	<b>15'699.00</b>	<b>115'820.00</b>	<b>14'000.00</b>	<b>114'792.88</b>	<b>10'922.10</b>
<b>140 Allgemeines Rechtswesen</b>	<b>110'891.84</b>	<b>15'699.00</b>	<b>115'820.00</b>	<b>14'000.00</b>	<b>114'792.88</b>	<b>10'922.10</b>
<b>1400 Allgemeines Rechtswesen</b>	<b>110'891.84</b>	<b>15'699.00</b>	<b>115'820.00</b>	<b>14'000.00</b>	<b>114'792.88</b>	<b>10'922.10</b>
3000.00 Entschädigungen Behörden und Kommissionen	2'062.50		2'600.00		1'912.50	
3010.00 Löhne des Verwaltungs- und Betriebspersonals	30'642.80		30'400.00		30'401.15	
3040.00 freiwillige Familienzulage	2'700.00		2'700.00		2'700.00	
3050.00 AG-Beiträge AHV, IV, EO, ALV, Verwaltungskosten	2'051.33		2'000.00		2'010.17	
3052.00 AG-Beiträge an Pensionskassen	1'464.00		1'300.00		1'458.60	
3053.00 AG-Beiträge an Unfall- und Personalhaftpflichtversicherungen	443.85		370.00		399.05	

**Gemeinde Hefenhofen**

**Erfolgsrechnung**

Funktionale Gliederung	Rechnung 2020		Budget 2020		Rechnung 2019	
	Aufwand	Ertrag	Aufwand	Ertrag	Aufwand	Ertrag
3054.00 AG-Beiträge an Familienausgleichskasse	564.91		550.00		553.58	
3090.00 Aus- und Weiterbildung des Personals	50.00		200.00		140.00	
3099.00 Übriger Personalaufwand			400.00			
3100.00 Büromaterial			300.00			
3130.00 Gebühren Einwohneramt			500.00			
3130.07 Nachführung Grundbuch- und Vermessungswerk	2'154.00		1'000.00		2'154.00	
3130.81 div. Dienstleistungen			500.00			
3133.00 Informatik-Nutzungsaufwand	11'548.50		12'000.00		11'940.23	
3170.00 Reisekosten und Spesen	532.00		600.00		556.00	
3181.00 Tatsächliche Forderungsverluste					348.15	
3601.00 Identitätskarten, Gebühren Migrationsamt	7'853.95		9'000.00		7'794.45	
3632.00 Beiträge an Gemeinden und Zweckverbände	48'824.00		51'400.00		52'425.00	
4210.00 Gebühren für Amtshandlungen		4'034.00		1'000.00		1'054.50
4210.02 Einbürgerungsgebühren		5'400.00		3'000.00		
4210.10 Gebühren für Identitätskarten / Ausländerausweise		6'265.00		10'000.00		9'867.60
4290.00 Übrige Entgelte						
<b>15 Feuerwehr</b>	<b>137'635.39</b>	<b>137'635.39</b>	<b>134'550.00</b>	<b>134'550.00</b>	<b>111'981.68</b>	<b>111'981.68</b>
<b>150 Feuerwehr</b>	<b>137'635.39</b>	<b>137'635.39</b>	<b>134'550.00</b>	<b>134'550.00</b>	<b>111'981.68</b>	<b>111'981.68</b>
<b>1500 Feuerwehr</b>	<b>137'635.39</b>	<b>137'635.39</b>	<b>134'550.00</b>	<b>134'550.00</b>	<b>111'981.68</b>	<b>111'981.68</b>
3000.00 Entschädigungen Behörden und Kommissionen	1'666.90		1'500.00		1'800.00	
3010.00 Sold für Übungen und Einsätze	22'289.80		30'000.00		24'945.10	
3050.00 AG-Beiträge AHV, IV, EO, ALV, Verwaltungskosten						
3054.00 AG-Beiträge an Familienausgleichskasse						

**Gemeinde Hefenhofen**

**Erfolgsrechnung**

Funktionale Gliederung	Rechnung 2020		Budget 2020		Rechnung 2019	
	Aufwand	Ertrag	Aufwand	Ertrag	Aufwand	Ertrag
3090.00 Aus- und Weiterbildung des Personals	6850.00		20200.00		10'649.20	
3099.00 Übriger Personalaufwand	2'247.20		5'000.00		972.55	
3100.00 Büromaterial	465.70		1'000.00		61.45	
3101.00 Betriebs-, Verbrauchsmaterial	1'078.40		6'000.00		2'397.20	
3103.00 Fachliteratur, Zeitschriften	600.00		500.00		600.00	
3111.00 Maschinen, Geräte und Fahrzeuge	9'403.40		7'500.00		8'267.40	
3112.00 Dienstkleider	9'767.80		8'500.00		11'452.65	
3118.00 Immateriellen Anlagen / Lodur	839.00		850.00		839.00	
3120.00 Ver- und Entsorgung Liegenschaften	1'124.05		1'200.00		594.45	
3130.00 Dienstleistungen Dritter	764.00		2'100.00		996.70	
3130.01 Telefonkosten			700.00		50.00	
3130.02 Porto	120.80		500.00		130.35	
3130.06 Mitglieder- und Verbandsbeiträge	1'233.70		1'500.00		1'233.80	
3134.00 Sachversicherungsprämien	1'547.70		1'600.00		1'551.75	
3137.00 Steuern und Abgaben	150.00		500.00		150.00	
3143.02 Unterhalt Hydranten						
3144.00 Unterhalt Feuerwehrmagazin	22'001.65		8'000.00		3'634.45	
3151.00 Unterhalt Apparate, Maschinen, Geräte, Fahrzeuge, Werkzeuge	15'942.51		11'500.00		4'964.65	
3158.00 Alarmorganisation, MOKOS	2'947.00		3'400.00		2'960.00	
3160.00 Miete und Pacht Liegenschaften	16'533.35		16'000.00		5'000.00	
3170.00 Reisekosten und Spesen			5'500.00		2'651.20	
3181.00 Tatsächliche Forderungsverluste	6'347.35					
3300.60 Planmäßige Abschreibungen Mobilien VV allgemeiner Haushalt						
3510.00 Einlagen in Spezialfinanzierungen EK	12'719.08				25'079.78	
3910.00 Interne Verrechnung von Dienstleistungen	1'000.00		1'000.00		1'000.00	



**Gemeinde Hefenhofen**

**Erfolgsrechnung**

Funktionale Gliederung	Rechnung 2020		Budget 2020		Rechnung 2019	
	Aufwand	Ertrag	Aufwand	Ertrag	Aufwand	Ertrag
4260.00 Rückerstattungen Dritter		5'247.50		1'000.00		800.00
4270.00 Bussen		471.00		200.00		-303.20
4510.00 Entnahmen aus Spezialfinanzierungen des EK				7'590.00		
4612.00 Kostanteil Gemeinde Sommeri		32'642.60		41'760.00		22'993.40
4631.00 Beiträge vom Kanton		18'713.05		14'000.00		16'740.35
4980.00 Feuerwehrlichtersatzabgaben aus Funktion 9100		80'561.24		70'000.00		71'751.13
<b>16 Verteidigung</b>	<b>30'544.95</b>	<b>19'559.80</b>	<b>29'082.00</b>	<b>9'500.00</b>	<b>51'618.30</b>	<b>39'510.50</b>
<b>161 Militärische Verteidigung</b>	<b>9'304.60</b>	<b>5'009.80</b>	<b>11'822.00</b>	<b>2'000.00</b>	<b>16'537.30</b>	<b>10'923.00</b>
<b>1610 Militärische Verteidigung</b>	<b>9'304.60</b>	<b>5'009.80</b>	<b>11'822.00</b>	<b>2'000.00</b>	<b>16'537.30</b>	<b>10'923.00</b>
3134.00 Sachversicherungsprämien	139.90		130.00		127.15	
3144.00 Unterhalt Schiessanlagen	7'472.70		10'000.00		14'718.15	
3300.40 Planmässige Abschreibungen Hochbauten allgemeiner Haushalt	1'692.00		1'692.00		1'692.00	
4612.00 Kostanteil Gemeinden		5'009.80		2'000.00		10'923.00
<b>162 Zivile Verteidigung</b>	<b>21'240.35</b>	<b>14'550.00</b>	<b>17'260.00</b>	<b>7'500.00</b>	<b>35'081.00</b>	<b>28'587.50</b>
<b>1620 Zivilschutz</b>	<b>21'240.35</b>	<b>14'550.00</b>	<b>17'260.00</b>	<b>7'500.00</b>	<b>35'081.00</b>	<b>28'587.50</b>
3000.00 Entschädigungen Behörden und Kommissionen	285.00		300.00		1'070.00	
3010.00 Löhne des Verwaltungs- und Betriebspersonals	540.00		540.00		517.50	
3050.00 AG-Beiträge AHV, IV, EO, ALV, Verwaltungskosten						
3054.00 AG-Beiträge an Familienausgleichskasse						
3090.00 Aus- und Weiterbildung des Personals						
3111.00 Maschinen, Geräte und Fahrzeuge			500.00			

**Gemeinde Hefenhofen**

**Erfolgsrechnung**

Funktionale Gliederung	Rechnung 2020		Budget 2020		Rechnung 2019	
	Aufwand	Ertrag	Aufwand	Ertrag	Aufwand	Ertrag
3120.00	984.10		740.00		758.40	
3130.00	303.00		1'000.00		311.95	
3134.00	123.65		180.00		172.25	
3144.00						
3612.00	7'004.60		9'000.00		6'650.90	
3701.00	12'000.00		5'000.00		25'600.00	
4260.42						437.50
4631.00		2'550.00		2'500.00		2'550.00
4707.01		12'000.00		5'000.00		25'600.00
<b>3</b>	<b>44'271.30</b>	<b>1'422.00</b>	<b>53'200.00</b>	<b>15'200.00</b>	<b>36'858.14</b>	<b>75.00</b>
<b>31</b>	<b>6'701.00</b>		<b>15'000.00</b>	<b>15'000.00</b>		
<b>312</b>	<b>6'701.00</b>		<b>15'000.00</b>	<b>15'000.00</b>		
<b>3120</b>	<b>6'701.00</b>		<b>15'000.00</b>	<b>15'000.00</b>		
3144.00	6'701.00		15'000.00	15'000.00		
4850.00						
<b>32</b>	<b>7'525.50</b>	<b>750.00</b>	<b>7'000.00</b>	<b>7'000.00</b>	<b>10'001.20</b>	
<b>329</b>	<b>7'525.50</b>	<b>750.00</b>	<b>7'000.00</b>	<b>7'000.00</b>	<b>10'001.20</b>	
<b>3290</b>	<b>7'525.50</b>	<b>750.00</b>	<b>7'000.00</b>	<b>7'000.00</b>	<b>10'001.20</b>	
3170.00	1'401.50		2'500.00		5'023.20	
3632.00	2'386.00		2'500.00		2'374.00	

**Gemeinde Hefenhofen**

**Erfolgsrechnung**

Funktionale Gliederung	Rechnung 2020		Budget 2020		Rechnung 2019	
	Aufwand	Ertrag	Aufwand	Ertrag	Aufwand	Ertrag
3636.00 Beiträge an private Organisationen ohne Erwerbszweck	37'338.00				2'604.00	
4250.07 Übrige Verkaufserlöse		750.00				
4830.00 Ausserordentliche verschiedene Erträge						
<b>33 Medien</b>	<b>12'839.80</b>	<b>672.00</b>	<b>13'000.00</b>	<b>200.00</b>	<b>10'197.30</b>	<b>75.00</b>
<b>332 Massenmedien</b>	<b>12'839.80</b>	<b>672.00</b>	<b>13'000.00</b>	<b>200.00</b>	<b>10'197.30</b>	<b>75.00</b>
<b>3320 Massenmedien</b>	<b>12'839.80</b>	<b>672.00</b>	<b>13'000.00</b>	<b>200.00</b>	<b>10'197.30</b>	<b>75.00</b>
3102.00 Mitteilungsblatt	12'839.80	672.00	13'000.00	200.00	10'197.30	75.00
4250.00 Inserate Mitteilungsblatt		672.00		200.00		75.00
<b>34 Sport und Freizeit</b>	<b>17'205.00</b>		<b>18'200.00</b>		<b>16'659.64</b>	
<b>341 Sport</b>	<b>10'205.00</b>		<b>10'200.00</b>		<b>8'319.00</b>	
<b>3410 Sport</b>	<b>10'205.00</b>		<b>10'200.00</b>		<b>8'319.00</b>	
3632.00 Beiträge an Gemeinden und Gemeindezweckverbände	2'402.00					
3635.00 EZO Eissportzentrum Oberthurgau AG	5'653.00		5'700.00		5'653.00	
3636.00 Beiträge an Sportvereine	2'150.00		4'500.00		2'666.00	
<b>342 Freizeit</b>	<b>7'000.00</b>		<b>8'000.00</b>		<b>8'340.64</b>	
<b>3420 Freizeit</b>	<b>7'000.00</b>		<b>8'000.00</b>		<b>8'340.64</b>	
3159.00 Unterhalt übrige mobile Anlagen			500.00		840.64	
3632.00 Beitrag Gemeinde an Unterhalt Flurstrassen	7'000.00		7'000.00		7'000.00	
3636.00 Beiträge an private Organisationen ohne Erwerbszweck			500.00		500.00	

**Gemeinde Hefenhofen**

**Erfolgsrechnung**

Funktionale Gliederung		Rechnung 2020		Budget 2020		Rechnung 2019	
		Aufwand	Ertrag	Aufwand	Ertrag	Aufwand	Ertrag
<b>3421</b>	<b>Freizeitanlagen</b>						
3010.00	Löhne des Verwaltungs- und Betriebspersonals						
3140.00	Unterhalt an Grundstücken						
<b>4</b>	<b>GESUNDHEIT</b>	<b>258'647.53</b>	<b>37'575.67</b>	<b>210'470.00</b>		<b>221'693.87</b>	
<b>41</b>	<b>Spitäler, Kranken- und Pflegeheime</b>	<b>165'414.00</b>		<b>112'700.00</b>		<b>126'757.00</b>	
<b>412</b>	<b>Kranken-, Alters- und Pflegeheime</b>	<b>165'414.00</b>		<b>112'700.00</b>		<b>126'757.00</b>	
<b>4120</b>	<b>Kranken-, Alters- und Pflegeheime</b>	<b>165'414.00</b>		<b>112'700.00</b>		<b>126'757.00</b>	
3631.00	Beitrag an Kanton, stationäre Pflege in Pflegeheimen	123'484.00		81'700.00		97'663.00	
3632.00	Beitrag an Stadt Amriswil, Alters- und Pflegeheim Egelmoos	41'930.00		31'000.00		29'094.00	
<b>42</b>	<b>Ambulante Krankenpflege</b>	<b>92'674.43</b>	<b>37'575.67</b>	<b>97'200.00</b>		<b>94'452.97</b>	
<b>421</b>	<b>Ambulante Krankenpflege</b>	<b>92'674.43</b>	<b>37'575.67</b>	<b>97'200.00</b>		<b>94'452.97</b>	
<b>4210</b>	<b>Ambulante Krankenpflege</b>	<b>92'674.43</b>	<b>37'575.67</b>	<b>97'200.00</b>		<b>94'452.97</b>	
3130.81	div. Dienstleistungen						
3632.00	Beiträge an Gemeinden und Gemeindezweckverbände	222.55		400.00		513.80	
3635.01	Mahlzeitendienst	980.00		1'500.00		1'614.00	
3635.02	Beiträge Langzeitpflege an private Institutionen			5'300.00			
3636.02	Beitrag an Spitex Amriswil	91'471.88		90'000.00		92'325.17	
4631.10	Kantonsbeitrag ambulante Pflege, Hilfe und Betreuung		37'575.67				
<b>43</b>	<b>Gesundheitsprävention</b>	<b>559.10</b>		<b>570.00</b>		<b>483.90</b>	

**Gemeinde Hefenhofen**

**Erfolgsrechnung**

Funktionale Gliederung	Rechnung 2020		Budget 2020		Rechnung 2019	
	Aufwand	Ertrag	Aufwand	Ertrag	Aufwand	Ertrag
431 Alkohol- und Drogenprävention	150.00		150.00		150.00	
4310 Alkohol- und Drogenprävention	150.00		150.00		150.00	
3636.00 Beitrag an Blaues Kreuz	150.00		150.00		150.00	
432 Übrige Krankheitsbekämpfung	250.00		370.00		250.00	
4320 Übrige Krankheitsbekämpfung	250.00		370.00		250.00	
3636.00 Beiträge an private Organisationen ohne Erwerbszweck	250.00		370.00		250.00	
434 Lebensmittelkontrolle	159.10		50.00		83.90	
4340 Lebensmittelkontrolle	159.10		50.00		83.90	
3130.00 Pilzkontrolle	159.10		50.00		83.90	
5 SOZIALE SICHERHEIT	613'733.52	120'807.20	648'930.00	143'400.00	642'985.34	147'252.55
51 Krankheit und Unfall	142'491.90	3'084.10	174'000.00	2'000.00	172'417.10	1'197.45
512 Prämienverbilligungen	142'491.90	3'084.10	174'000.00	2'000.00	172'417.10	1'197.45
5120 Prämienverbilligungen	142'491.90	3'084.10	174'000.00	2'000.00	172'417.10	1'197.45
3181.00 Tatsächliche Forderungsverluste						
3631.00 Prämienverbilligungsbeiträge an Kanton						
3631.10 Prämienverbilligungsbeiträge an Kanton	109'769.70		130'000.00		135'065.50	
3631.11 Gemeindeanteil an Verlustscheinforderungen	15'412.95		40'000.00		37'148.30	
3632.00 Beiträge an Gemeinden und Gemeindezweckverbände	11'701.80		2'000.00		203.30	
3634.00 Beiträge an öffentliche Unternehmungen						

**Gemeinde Hefenhofen**

**Erfolgsrechnung**

Funktionale Gliederung	Rechnung 2020		Budget 2020		Rechnung 2019	
	Aufwand	Ertrag	Aufwand	Ertrag	Aufwand	Ertrag
3635.10 Kosten Aufhebung Prämienausstände	5'607.45		2'000.00			
3635.11 Beiträge an Krankenkassen aufgrund von Verlustscheinen						
3701.00 Kantone und Konkordate						
4260.00 Rückerstattungen Behandlungskosten		1'982.45		2'000.00		1'050.00
4260.01 Rückerstattungen säumiger Prämienzahler						
4260.02 Rückerstattungen von Gemeinden		1'101.65				147.45
4631.00 Staatsbeiträge, Prämienausstände						
4707.00 Rückerstattete Prämienverbilligungen von Privaten						
<b>52 Invaldität</b>	<b>840.60</b>		<b>740.00</b>		<b>1'337.70</b>	
<b>524 Leistungen an Invalide</b>	<b>840.60</b>		<b>740.00</b>		<b>1'337.70</b>	
<b>5240 Leistungen an Invalide</b>	<b>840.60</b>		<b>740.00</b>		<b>1'337.70</b>	
3636.00 Beiträge an private Organisationen ohne Erwerbszweck	840.60		740.00		1'337.70	
<b>53 Alter und Hinterlassene</b>	<b>2'004.90</b>	<b>2'716.00</b>	<b>3'550.00</b>	<b>3'400.00</b>	<b>4'607.00</b>	<b>3'463.00</b>
<b>531 Alters- und Hinterlassenenversicherung AHV</b>		<b>2'716.00</b>		<b>2'800.00</b>		<b>2'713.00</b>
<b>5310 Alters- und Hinterlassenenversicherung AHV</b>		<b>2'716.00</b>		<b>2'800.00</b>		<b>2'713.00</b>
4611.00 Entschädigung vom Kanton, AHV-Zweigstelle		2'716.00		2'800.00		2'713.00
<b>535 Leistungen an das Alter</b>	<b>2'004.90</b>		<b>3'550.00</b>	<b>600.00</b>	<b>4'607.00</b>	<b>750.00</b>
<b>5350 Leistungen an das Alter</b>	<b>2'004.90</b>		<b>3'550.00</b>	<b>600.00</b>	<b>4'607.00</b>	<b>750.00</b>
3130.00 Jungsenioren					60.00	
3130.81 div. Dienstleistungen					27.00	

**Gemeinde Hefenhofen**

**Erfolgsrechnung**

Funktionale Gliederung	Rechnung 2020		Budget 2020		Rechnung 2019	
	Aufwand	Ertrag	Aufwand	Ertrag	Aufwand	Ertrag
3636.31			2'000.00		2'813.50	
Erträge an private Organisationen ohne Erwerbszweck: Seniorenausflug						
3636.32	600.50		750.00		596.50	
Beiträge an private Organisationen ohne Erwerbszweck: Leistungsbeiträge Pro Senectute						
3637.00	1'404.40		800.00		1'110.00	
Beiträge an Private Haushalte: Geschenke Jubilare						
4260.00		600.00		600.00		750.00
Rückerstattungen und Kostenbeteiligungen Dritter						
<b>54</b>	<b>70'488.51</b>	<b>24'985.00</b>	<b>76'190.00</b>	<b>28'000.00</b>	<b>85'542.97</b>	<b>31'092.65</b>
<b>Familie und Jugend</b>						
<b>543</b>	<b>31'981.40</b>	<b>24'985.00</b>	<b>50'000.00</b>	<b>28'000.00</b>	<b>54'549.60</b>	<b>31'092.65</b>
<b>Alimentenbevorschussung und -inkasso</b>						
<b>5430</b>	<b>31'981.40</b>	<b>24'985.00</b>	<b>50'000.00</b>	<b>28'000.00</b>	<b>54'549.60</b>	<b>31'092.65</b>
Alimentenbevorschussung und -inkasso						
3130.00	8'610.20		20'000.00		27'352.60	
Dienstleistungen Dritter						
3181.00	16'032.35				10'294.30	
Tatsächliche Forderungsverluste						
3632.00						
Alimenteninkassostelle Romanshorn						
3637.00	7'338.85		30'000.00		16'902.70	
Alimentenvorschüsse						
4637.00		24'985.00		28'000.00		31'092.65
Alimentenvorschüsse, Zahlungen der Schuldner						
<b>544</b>	<b>6'200.00</b>		<b>6'700.00</b>		<b>4'943.65</b>	
<b>Jugendschutz</b>						
<b>5440</b>	<b>6'200.00</b>		<b>6'700.00</b>		<b>4'943.65</b>	
Ertschädigungen an Gemeinden und Gemeindezweckverbände						
3612.00	1'500.00		1'500.00		1'500.00	
Beiträge an Tagesschule Nostra						
3632.00	4'700.00		4'700.00		3'291.65	
Beiträge an private Organisationen ohne Erwerbszweck						
3636.00			500.00		152.00	
Erwerbszweck						
<b>545</b>	<b>32'307.11</b>		<b>19'490.00</b>		<b>26'049.72</b>	
<b>Leistungen an Familien</b>						

**Gemeinde Hefenhofen**

**Erfolgsrechnung**

Funktionale Gliederung		Rechnung 2020		Budget 2020		Rechnung 2019	
		Aufwand	Ertrag	Aufwand	Ertrag	Aufwand	Ertrag
<b>5450</b>	<b>Leistungen an Familien</b>						
3632.01	Beiträge Zweckverband Perspektive Thurgau / Conex Familia	32'307.11		19'490.00		26'049.72	
3636.00	Beiträge an private Organisationen ohne Erwerbszweck	17'991.00		18'740.00		17'895.00	
		14'316.11		750.00		8'154.72	
<b>5451</b>	<b>Kinderkrippen und Kinderhorte</b>						
3636.00	Beiträge an private Organisationen ohne Erwerbszweck						
<b>57</b>	<b>Sozialhilfe und Asylwesen</b>	<b>397'907.61</b>	<b>90'022.10</b>	<b>394'450.00</b>	<b>110'000.00</b>	<b>379'080.57</b>	<b>111'499.45</b>
<b>572</b>	<b>Wirtschaftliche Hilfe</b>	<b>372'347.35</b>	<b>77'810.60</b>	<b>365'000.00</b>	<b>110'000.00</b>	<b>352'164.95</b>	<b>109'627.45</b>
<b>5720</b>	<b>Wirtschaftliche Hilfe</b>	<b>372'347.35</b>	<b>77'810.60</b>	<b>365'000.00</b>	<b>110'000.00</b>	<b>352'164.95</b>	<b>109'627.45</b>
3637.10	Unterstützungen an Thurgauerbürger	19'768.50				6'611.50	
3637.20	Unterstützungen an übrige Schweizerbürger	309'552.70		325'000.00		310'361.20	
3637.30	Unterstützungen an Ausländer	43'026.15		40'000.00		35'192.25	
4260.51	Rückvergütungen von Thurgauerbürgern		6'059.50				1'646.10
4260.52	Rückvergütungen von übrigen Schweizerbürgern		65'059.10				104'281.35
4260.53	Rückvergütungen von Ausländern		6'692.00				3'700.00
<b>573</b>	<b>Asylwesen</b>		<b>12'211.50</b>				<b>1'872.00</b>
<b>5730</b>	<b>Asylwesen</b>		<b>12'211.50</b>				<b>1'872.00</b>
3119.00	Anschaffungen von übrigen nicht aktivierbaren Anlagen						
3130.00	Dienstleistungen Dritter						
3160.00	Miete und Pacht Liegenschaften						
3637.40	Beiträge an Asylsuchende						



**Gemeinde Hefenhofen**

**Erfolgsrechnung**

Funktionale Gliederung	Rechnung 2020		Budget 2020		Rechnung 2019	
	Aufwand	Ertrag	Aufwand	Ertrag	Aufwand	Ertrag
4260.54 Rückvergütungen von Asylsuchenden						
4611.00 Rückerstattungen des Kantons		12211.50				1'872.00
<b>579 Übrige Fürsorge</b>	<b>25'560.26</b>		<b>29'450.00</b>		<b>26'915.62</b>	
<b>5790 Übrige Fürsorge</b>	<b>25'560.26</b>		<b>29'450.00</b>		<b>26'915.62</b>	
3000.00 Entschädigungen Behörden und Kommissionen	1'527.15		2'000.00		1'850.00	
3010.00 Löhne des Verwaltungs- und Betriebspersonals	19'518.69		18'200.00		20'232.60	
3050.00 AG-Beiträge AHV, IV, EO, ALV, Verwaltungskosten	1'259.10		1'200.00		1'146.80	
3052.00 AG-Beiträge an Pensionskassen	885.84		900.00		870.60	
3053.00 AG-Beiträge an Unfallversicherungen	277.90		250.00		249.55	
3054.00 AG-Beiträge an Familienausgleichskasse	346.73		350.00		315.82	
3090.00 Aus- und Weiterbildung des Personals			500.00			
3099.00 Übriger Personalaufwand	23.30		400.00		224.40	
3100.00 Büromaterial			100.00			
3103.00 Fachliteratur, Zeitschriften	118.25		100.00		69.00	
3130.02 Porto			50.00			
3130.05 div. DL Informatik			100.00			
3130.06 Mitglieder- und Verbandsbeiträge	760.00		800.00		760.00	
3130.81 div. Dienstleistungen			3'000.00			
3133.00 Informatik-Nutzungsaufwand						
3170.00 Reisekosten und Spesen	123.30		500.00		76.85	
3636.00 Beiträge an private Organisationen ohne Erwerbszweck	720.00		1'000.00		820.00	
3637.00 Beiträge an private Haushalte					300.00	
<b>6 VERKEHR UND NACHRICHTENÜBERMITTLUNG</b>	<b>356'263.35</b>	<b>117'926.00</b>	<b>450'960.00</b>	<b>104'360.00</b>	<b>382'648.02</b>	<b>103'317.00</b>

**Gemeinde Hefenhofen**

**Erfolgsrechnung**

Funktionale Gliederung	Rechnung 2020		Budget 2020		Rechnung 2019	
	Aufwand	Ertrag	Aufwand	Ertrag	Aufwand	Ertrag
<b>61 Strassenverkehr</b>	244'287.30	94'201.00	332'260.00	64'160.00	270'256.17	66'621.00
<b>613 Kantonsstrasse, übrige</b>	13'716.00		14'214.00		13'716.00	
<b>6130 Kantonsstrasse, übrige</b>	13'716.00		14'214.00		13'716.00	
3130.00 Dienstleistungen Dritter			500.00			
3141.00 Unterhalt Strassen / Verkehrswege						
3660.10 Planmässige Abschreibungen	13'716.00		13'714.00		13'716.00	
Investitionsbeiträge allgemeiner Haushalt an den Kanton						
<b>615 Gemeindestrassen</b>	230'571.30	94'201.00	318'046.00	64'160.00	256'540.17	66'621.00
<b>6150 Gemeindestrassen</b>	230'571.30	94'201.00	318'046.00	64'160.00	256'540.17	66'621.00
3010.00 Löhne des Verwaltungs- und Betriebspersonals	10'935.00		10'000.00		12'870.00	
3050.00 AG-Beiträge AHV, IV, EO, ALV, Verwaltungskosten					162.28	
3054.00 AG-Beiträge an Familienausgleichskasse					44.69	
3101.01 Salz, Splitt für den Winterdienst	889.15		7'000.00		5'946.35	
3101.02 Treibstoffe			100.00			
3101.03 Signalisationsmaterial, Strassenmarkierung	133.95		3'000.00		2'121.15	
3101.05 Baumaterialien	85.00		1'000.00		207.70	
3101.06 Hausnummern, Strassenbezeichnungstafeln	44.15		400.00			
3101.07 Material für Hundetrollehen und Robidog	1'585.90		400.00		259.55	
3111.00 Anschaffung Apparate, Maschinen, Geräte, Fahrzeuge, Werkzeuge.			100.00			
3111.01 Anschaffung Robidogbehälter	625.80		800.00		774.35	
3119.00 Übrigen nicht aktivierbare Anlagen						
3120.00 Strom für Strassenbeleuchtung	1'886.35		2'200.00		2'044.60	

**Gemeinde Hefenhofen**

**Erfolgsrechnung**

Funktionale Gliederung	Rechnung 2020		Budget 2020		Rechnung 2019	
	Aufwand	Ertrag	Aufwand	Ertrag	Aufwand	Ertrag
3130.00 Dienstleistungen Dritter	5'580.00		12'000.00		9'954.00	
3132.00 Honorare externe Berater, Gutachter, Fachexperten, etc.	28'185.30		25'400.00		21'128.55	
3141.00 Unterhalt Strassen / Verkehrswege	38'551.00		45'000.00		36'304.40	
3141.30 Strassenbeleuchtung und Strassensignale, Verkehrsspiegel						
3141.70 Verkehrsberuhigungsmassnahmen	13'704.30		20'000.00		12'689.70	
3151.00 Unterhalt Apparate, Maschinen, Geräte, Fahrzeuge, Werkzeuge	486.80		200.00			
3160.00 Miete und Pacht Liegenschaften	800.00		800.00		800.00	
3161.00 Mieten, Benützungskosten Mobilien	7818.60		15'000.00		14'876.85	
3170.00 Reisekosten und Spesen			100.00			
3181.00 Tatsächliche Forderungsverluste Hundesteuern					180.00	
3300.10 Planmässige Abschreibungen Strassen / Verkehrswege VV	119'258.00		174'546.00		136'176.00	
4030.00 Strassenverkehrssteuern		54'283.00		52'000.00		53'193.00
4033.00 Hundesteuern		13'460.00		11'000.00		11'840.00
4250.07 Übrige Verkaufserlöse		80.00				
4260.00 Rückerstattungen und Kostenbeteiligungen Dritter		25'000.00				210.00
4611.00 Rückerstattungen des Kantons		1'378.00		1'160.00		1'378.00
<b>62 Öffentlicher Verkehr</b>	<b>111'976.05</b>	<b>23'725.00</b>	<b>118'700.00</b>	<b>40'200.00</b>	<b>112'391.85</b>	<b>36'696.00</b>
<b>622 Regionalverkehr</b>	<b>74'835.00</b>		<b>76'400.00</b>		<b>72'320.00</b>	
<b>6220 Regionalverkehr</b>	<b>74'835.00</b>		<b>76'400.00</b>		<b>72'320.00</b>	
3631.00 Beiträge an Kanton, öffentlicher Verkehr	74'835.00		76'400.00		72'320.00	
3634.00 Beiträge an öffentliche Unternehmungen						

**Gemeinde Hefenhofen**

**Erfolgsrechnung**

	Rechnung 2020				Budget 2020				Rechnung 2019			
	Aufwand		Ertrag		Aufwand		Ertrag		Aufwand		Ertrag	
<b>629</b>	<b>Übriger öffentlicher Verkehr</b>		37'141.05	23'725.00	42'300.00	40'200.00	40'071.85	36'696.00				
<b>6290</b>	<b>Übriger öffentlicher Verkehr</b>		37'141.05	23'725.00	42'300.00	40'200.00	40'071.85	36'696.00				
3118.00	Immateriellen Anlagen		1'632.75		300.00		193.85					
3199.00	SBB Tageskarten		28'000.00		29'000.00		28'046.00					
3632.00	Anteil Gemeinde Dozwil an Erlös von SBB Tageskarten		7'508.30		13'000.00		11'832.00					
4240.00	Gemeinde Dozwil für Verkauf von SBB Tageskarten			1'200.00		1'200.00		1'200.00				1'200.00
4250.00	Verkauf von SBB Tageskarten			22'525.00		39'000.00		35'496.00				
<b>7</b>	<b>UMWELTSCHUTZ UND RAUMORDNUNG</b>		465'159.86	390'828.91	365'950.00	313'126.00	331'198.16	281'811.04				
<b>72</b>	<b>Abwasserbeseitigung</b>		289'882.96	289'882.96	279'826.00	279'826.00	251'188.45	251'188.45				
<b>720</b>	<b>Abwasserbeseitigung</b>		289'882.96	289'882.96	279'826.00	279'826.00	251'188.45	251'188.45				
<b>7200</b>	<b>Abwasserbeseitigung (allgemein)</b>											
3010.00	Löhne des Verwaltungs- und Betriebspersonals											
3050.00	AG-Beiträge AHV, IV, EO, ALV, Verwaltungskosten											
<b>7201</b>	<b>Abwasserbeseitigung (Gemeindebetrieb)</b>		289'882.96	289'882.96	279'826.00	279'826.00	251'188.45	251'188.45				
3010.00	Löhne des Verwaltungs- und Betriebspersonals		607.50		200.00		3'714.02					
3102.00	Drucksachen, Publikationen											
3130.00	Dienstleistungen Dritter											
3130.02	Porto		340.76		350.00		348.19					
3130.38	Entleeren von Schächten; Reinigen von Abwasserleitungen		6'843.55		2'000.00		285.52					

**Gemeinde Hefenhofen**

**Erfolgsrechnung**

Funktionale Gliederung	Rechnung 2020		Budget 2020		Rechnung 2019	
	Aufwand	Ertrag	Aufwand	Ertrag	Aufwand	Ertrag
3132.00 Honorare externe Berater, Gutachter, Fachexperten, etc.	20'842.21		12'000.00		14'223.22	
3143.00 Unterhalt Tiefbau	91'877.02		93'800.00		8'888.15	
3143.01 Unterhalt Reservoir, Pumpstationen, Quellfassungen	9'223.02		1'200.00		2'202.56	
3181.00 Tatsächliche Forderungsverluste	845.36		1'000.00		1'567.59	
3300.31 Planmässige Abschreibungen Tiefbau	64'567.00		72'776.00		83'272.00	
3510.00 Einlagen in Spezialfinanzierungen EK					46'329.68	
3612.00 Entschädigungen an Gemeinden und Gemeindezweckverbände	93'736.54		95'500.00		89'357.52	
3910.00 Interne Verrechnung von Dienstleistungen	1'000.00		1'000.00		1'000.00	
4240.00 APA-Gebühren		260'820.40		240'000.00		249'480.50
4290.00 Ertrag aus Verlustscheinen		112.20				1'698.85
4401.00 Zinsen Forderungen und Kontokorrente		97.30				8.10
4510.00 Entnahmen aus Spezialfinanzierungen des EK		28'853.06		39'826.00		
<b>73 Abfallwirtschaft</b>	<b>86'955.10</b>	<b>81'808.40</b>	<b>31'682.00</b>	<b>27'300.00</b>	<b>29'660.54</b>	<b>24'490.84</b>
<b>730 Abfallwirtschaft</b>	<b>86'955.10</b>	<b>81'808.40</b>	<b>31'682.00</b>	<b>27'300.00</b>	<b>29'660.54</b>	<b>24'490.84</b>
<b>7300 Abfallwirtschaft</b>	<b>5'146.70</b>		<b>4'382.00</b>		<b>5'169.70</b>	
3300.40 Planmässige Abschreibungen Hochbauten VV allgemeiner Haushalt	1'666.00		1'182.00		1'666.00	
3612.00 Kostenanteil Kadaversammelstelle	3'480.70		3'200.00		3'503.70	
<b>7301 Abfallwirtschaft (Gemeindebetrieb)</b>	<b>81'808.40</b>	<b>81'808.40</b>	<b>27'300.00</b>	<b>27'300.00</b>	<b>24'490.84</b>	<b>24'490.84</b>
3000.00 Löhne, Tag- und Sitzungsgelder an Behörden und Kommissionen				100.00		
3010.00 Löhne des Verwaltungs- und Betriebspersonals	45.00					
3102.00 Drucksachen, Publikationen	538.50					

**Gemeinde Hefenhofen**

**Erfolgsrechnung**

Funktionale Gliederung	Rechnung 2020		Budget 2020		Rechnung 2019	
	Aufwand	Ertrag	Aufwand	Ertrag	Aufwand	Ertrag
3111.00 Anschaffung Container/Unterflurcontainer	40950.00		17'000.00		8'545.10	
3130.30 Grüngutabfuhr	6'642.40		4'800.00		5'241.10	
3132.00 Honorare externe Berater, Gutachter, Fachexperten etc.	33'632.50		5'400.00		1'379.90	
3510.00 Einlagen in Spezialfinanzierungen EK					9'324.74	13.50
4240.11 Kehrichtgebühren		6'184.05		4'000.00		4'161.34
4240.13 Ertrag Grünabfuhrgebühren		26'412.00		20'000.00		20'316.00
4260.00 Rückerstattungen Dritter		49'212.35		3'300.00		
4260.36 Rückerstattungen Verband KVA Thurgau						
4510.00 Einnahmen aus Spezialfinanzierungen des EK						
<b>74 Verbauungen</b>	<b>32'703.65</b>	<b>14'496.85</b>	<b>3'700.00</b>	<b>2'000.00</b>	<b>3'252.55</b>	<b>113.40</b>
<b>741 Gewässerverbauungen</b>	<b>32'703.65</b>	<b>14'496.85</b>	<b>3'700.00</b>	<b>2'000.00</b>	<b>3'252.55</b>	<b>113.40</b>
<b>7410 Gewässerverbauungen</b>	<b>32'703.65</b>	<b>14'496.85</b>	<b>3'700.00</b>	<b>2'000.00</b>	<b>3'252.55</b>	<b>113.40</b>
3010.00 Löhne des Verwaltungs- und Betriebspersonals	1'912.50		1'200.00		1'035.00	
3050.00 AG-Beiträge AHV, IV, EO, ALV, Verwaltungskosten						
3054.00 AG-Beiträge an Familienausgleichskasse			500.00		168.30	
3130.00 Dienstleistungen Dritter						
3131.00 Bachunterhaltskonzept						
3142.00 Unterhalt Wasserbau	30'791.15		2'000.00		2'049.25	
4631.00 Beiträge von Kantonen und Konkordaten		14'496.85		2'000.00		113.40
<b>75 Arten- und Landschaftsschutz</b>	<b>235.00</b>		<b>8'000.00</b>		<b>100.00</b>	
<b>750 Arten- und Landschaftsschutz</b>	<b>235.00</b>		<b>8'000.00</b>		<b>100.00</b>	
<b>7500 Arten- und Landschaftsschutz</b>	<b>235.00</b>		<b>8'000.00</b>		<b>100.00</b>	

**Gemeinde Hefenhofen**

**Erfolgsrechnung**

Funktionale Gliederung	Rechnung 2020		Budget 2020		Rechnung 2019	
	Aufwand	Ertrag	Aufwand	Ertrag	Aufwand	Ertrag
3010.00 Löhne des Verwaltungs- und Betriebspersonals	135.00					
3130.81 div. Dienstleistungen			8'000.00			
3636.00 Beiträge an private Organisationen ohne Erwerbszweck	100.00				100.00	
<b>77 Übriger Umweltschutz</b>	<b>29'917.80</b>	<b>4'640.70</b>	<b>24'750.00</b>	<b>4'000.00</b>	<b>28'387.22</b>	<b>6'018.35</b>
<b>771 Friedhof und Bestattung</b>	<b>29'917.80</b>	<b>4'640.70</b>	<b>24'750.00</b>	<b>4'000.00</b>	<b>28'387.22</b>	<b>6'018.35</b>
<b>7710 Friedhof und Bestattung</b>	<b>29'917.80</b>	<b>4'640.70</b>	<b>24'750.00</b>	<b>4'000.00</b>	<b>28'387.22</b>	<b>6'018.35</b>
3101.00 Diverse Bestattungsutensilien	4'207.55		5'000.00		4'504.17	
3102.00 Amtliche Todesanzeigen	322.30		750.00		457.95	
3130.00 Dienstleistungen Dritter	10'182.70		10'000.00		15'415.90	
3612.00 Friedhofunterhalt durch Gemeinden	15'205.25		9'000.00		8'009.20	
4260.00 Rückerstattungen Dritter		4'640.70		4'000.00		6'018.35
<b>79 Raumordnung</b>	<b>25'465.35</b>		<b>17'992.00</b>		<b>18'609.40</b>	
<b>790 Raumordnung</b>	<b>25'465.35</b>		<b>17'992.00</b>		<b>18'609.40</b>	
<b>7900 Raumordnung</b>	<b>25'465.35</b>		<b>17'992.00</b>		<b>18'609.40</b>	
3102.00 Drucksachen, Publikationen						
3132.00 Honorare externe Berater, Gutachter, Fachexperten, etc.	1'476.85		3'800.00		1'896.90	
3170.00 Reisekosten und Spesen			200.00			
3320.90 Planmäßige Abschreibungen übrige immaterielle Anlagen allgemeiner Haushalt	20'986.00		10'842.00		13'730.00	
3612.00 Beitrag an Regionalplanung Oberthurgau	3'002.50		3'150.00		2'982.50	
<b>8 VOLKSWIRTSCHAFT</b>	<b>37'957.40</b>	<b>56'942.75</b>	<b>42'910.00</b>	<b>67'730.00</b>	<b>38'036.88</b>	<b>65'006.65</b>

**Gemeinde Hefenhofen**

**Erfolgsrechnung**

Funktionale Gliederung	Rechnung 2020		Budget 2020		Rechnung 2019	
	Aufwand	Ertrag	Aufwand	Ertrag	Aufwand	Ertrag
<b>81 Landwirtschaft</b>	25'972.70	21'204.85	30'200.00	23'400.00	28'613.88	23'551.55
<b>812 Strukturverbesserung</b>	21'204.85	21'204.85	21'400.00	21'400.00	23'311.55	23'311.55
<b>8120 Landwirtschaftliche Strukturverbesserungen</b>	21'204.85	21'204.85	21'400.00	21'400.00	23'311.55	23'311.55
3010.00 Löhne des Verwaltungs- und Betriebspersonals	900.00		2'500.00		4'117.50	
3050.00 AG-Beiträge AHV, IV, EO, ALV, Verwaltungskosten						
3054.00 AG-Beiträge an Familienausgleichskasse						
3102.00 Drucksachen, Publikationen						
3130.00 Dienstleistungen Dritter			1'000.00			
3132.00 Honorare externe Berater, Gutachter, Fachexperten etc.	1'952.05		5'500.00		9'705.15	
3141.00 Unterhalt Strassen / Verkehrswege	5'070.00		2'000.00		3'101.65	
3170.00 Reisekosten und Spesen			100.00			
3181.00 Tatsächliche Forderungsverluste						
3300.10 Planmässige Abschreibungen Strassen / Verkehrswege VV	5'045.00		5'324.00		238.25	
3510.00 Einlagen in Spezialfinanzierungen EK	8'237.80		4'976.00		6'149.00	
3511.00 Einlagen in Fonds des EK						2'041.40
4510.00 Entnahmen aus Spezialfinanzierungen des EK						7'000.00
4511.00 Entnahmen aus Fonds EK						14'270.15
4612.00 Gemeindebeitrag		7'000.00		7'000.00		
4637.00 Grundeigentümerbeiträge		14'204.85		14'400.00		
4893.00 Entnahmen aus Vorfinanzierungen des EK						
<b>813 Produktionsverbesserung Vieh</b>						



**Gemeinde Hefenhofen**

**Erfolgsrechnung**

Funktionale Gliederung		Rechnung 2020		Budget 2020		Rechnung 2019	
		Aufwand	Ertrag	Aufwand	Ertrag	Aufwand	Ertrag
<b>8130</b>	<b>Produktionsverbesserung Vieh</b>						
3636.00	Beiträge an private Organisationen ohne Erwerbszweck						
<b>814</b>	<b>Produktionsverbesserung Pflanzen</b>	<b>4'767.85</b>		<b>8'800.00</b>	<b>2'000.00</b>	<b>5'302.33</b>	<b>240.00</b>
<b>8140</b>	<b>Produktionsverbesserung Pflanzen</b>	<b>4'767.85</b>		<b>8'800.00</b>	<b>2'000.00</b>	<b>5'302.33</b>	<b>240.00</b>
3010.00	Löhne des Verwaltungs- und Betriebspersonals	2'750.00		4'600.00		3'210.00	
3050.00	AG-Beiträge AHV, IV, EO, ALV, Verwaltungskosten	181.15		300.00		209.84	
3054.00	AG-Beiträge an Familienausgleichskasse					57.79	
3130.00	Dienstleistungen Dritter			200.00		35.20	
3170.00	Reisekosten und Spesen	35.20		3700.00		1'789.50	
3631.00	Beiträge an Kanton, Pflanzenschutzfonds	1'801.50					
4611.00	Erschädigung von Kanton				2'000.00		240.00
<b>82</b>	<b>Forstwirtschaft</b>	<b>5'342.35</b>		<b>4'650.00</b>		<b>4'019.75</b>	
<b>820</b>	<b>Forstwirtschaft</b>	<b>5'342.35</b>		<b>4'650.00</b>		<b>4'019.75</b>	
<b>8200</b>	<b>Forstwirtschaft</b>	<b>5'342.35</b>		<b>4'650.00</b>		<b>4'019.75</b>	
3130.00	Dienstleistungen Dritter	1'242.50					
3631.00	Beiträge an Kanton, Forstamt	3'964.15		4'600.00		3'984.05	
3636.00	Beiträge an private Organisationen ohne Erwerbszweck	135.70		50.00		35.70	
<b>83</b>	<b>Jagd und Fischerei</b>	<b>2'824.00</b>	<b>658.90</b>	<b>1'760.00</b>	<b>1'030.00</b>	<b>880.40</b>	<b>658.90</b>
<b>830</b>	<b>Jagd und Fischerei</b>	<b>2'824.00</b>	<b>658.90</b>	<b>1'760.00</b>	<b>1'030.00</b>	<b>880.40</b>	<b>658.90</b>

**Gemeinde Hefenhofen**

**Erfolgsrechnung**

Funktionale Gliederung		Rechnung 2020		Budget 2020		Rechnung 2019	
		Aufwand	Ertrag	Aufwand	Ertrag	Aufwand	Ertrag
<b>8300</b>	<b>Jagd und Fischerei</b>	<b>2'824.00</b>	<b>658.90</b>	<b>1'760.00</b>	<b>1'030.00</b>	<b>880.40</b>	<b>658.90</b>
3601.00	Beiträge an Kantone, Jagd Thurgau	60.00		60.00		60.00	
3632.00	Wildschadenvernichtungsanteile	2'764.00		1'700.00		820.40	
4100.01	Jagdgesellschaft für Jagdpacht		408.90		780.00		408.90
4100.02	Fischnacht		250.00		250.00		250.00
<b>84</b>	<b>Tourismus</b>	<b>1'658.35</b>		<b>3'300.00</b>	<b>300.00</b>	<b>2'373.65</b>	
<b>840</b>	<b>Tourismus</b>	<b>1'658.35</b>		<b>3'300.00</b>	<b>300.00</b>	<b>2'373.65</b>	
<b>8400</b>	<b>Tourismus</b>	<b>1'658.35</b>		<b>3'300.00</b>	<b>300.00</b>	<b>2'373.65</b>	
3102.00	Drucksachen, Publikationen						
3119.00	Anschaftungen			2'000.00		717.30	
3635.00	Beiträge an private Unternehmungen			500.00			
3636.00	Beitrag an Thurgauer Verkehrsvereinigung	1'658.35		800.00		1'656.35	
4250.00	Verkäufe				300.00		
<b>85</b>	<b>Industrie, Gewerbe, Handel</b>	<b>2'160.00</b>		<b>3'000.00</b>		<b>2'149.20</b>	
<b>850</b>	<b>Industrie, Gewerbe, Handel</b>	<b>2'160.00</b>		<b>3'000.00</b>		<b>2'149.20</b>	
<b>8500</b>	<b>Industrie, Gewerbe, Handel</b>	<b>2'160.00</b>		<b>3'000.00</b>		<b>2'149.20</b>	
3635.00	Beiträge an Regionalförderung (Agglomerationsprogramm)	2'160.00		3'000.00		2'149.20	
<b>86</b>	<b>Banken und Versicherungen</b>		<b>37'079.00</b>		<b>43'000.00</b>		<b>40'031.00</b>
<b>860</b>	<b>Banken und Versicherungen</b>		<b>37'079.00</b>		<b>43'000.00</b>		<b>40'031.00</b>
<b>8600</b>	<b>Banken und Versicherungen</b>		<b>37'079.00</b>		<b>43'000.00</b>		<b>40'031.00</b>

**Gemeinde Hefenhofen**

**Erfolgsrechnung**

Funktionale Gliederung		Rechnung 2020		Budget 2020		Rechnung 2019	
		Aufwand	Ertrag	Aufwand	Ertrag	Aufwand	Ertrag
4604.00	Gewinnanteil Thurgauer Kantonalbank		37'079.00		43'000.00		40'031.00
<b>89</b>	<b>Sonstige gewerbliche Betriebe</b>						<b>765.20</b>
<b>890</b>	<b>Sonstige gewerbliche Betriebe</b>						<b>765.20</b>
<b>8900</b>	<b>Sonstige gewerbliche Betriebe</b>						<b>765.20</b>
4240.01	Allg. Benützunggebühren						765.20
<b>9</b>	<b>FINANZEN UND STEUERN</b>	108'733.37	1'894'864.92	83'100.00	1'718'600.00	88'362.60	1'828'988.17
<b>91</b>	<b>Steuern</b>	90'952.52	1'700'781.51	77'000.00	1'472'200.00	80'079.16	1'582'944.88
<b>910</b>	<b>Steuern</b>	90'952.52	1'700'781.51	77'000.00	1'472'200.00	80'079.16	1'582'944.88
<b>9100</b>	<b>Steuern</b>	90'952.52	1'700'781.51	77'000.00	1'472'200.00	80'079.16	1'582'944.88
3181.00	Abschreibungen und Erlasse von Steuern	10'391.28		7'000.00		8'328.03	
3980.00	Interne Übertragungen Feuerverpflichtetersatzabgaben	80'561.24		70'000.00		71'751.13	
4000.00	Einkommenssteuern natürliche Personen Rechnungsjahr		1'068'652.65		986'200.00		965'257.67
4000.10	Einkommenssteuern natürliche Personen früherer Jahre		75'339.73		60'000.00		106'413.54
4001.00	Vermögenssteuern natürliche Personen Rechnungsjahr		117'344.15		105'000.00		108'648.28
4001.10	Vermögenssteuern natürliche Personen früherer Jahre		8'909.78		15'000.00		26'582.46
4002.00	Quellensteuern		49'931.35		40'000.00		46'769.25
4008.00	Feuerverpflichtetersatzabgaben		86'025.40		70'000.00		71'751.13
4010.00	Gewinnsteuern juristische Personen Rechnungsjahr		146'310.20		140'000.00		198'508.78

**Gemeinde Hefenhofen**

**Erfolgsrechnung**

Funktionale Gliederung	Rechnung 2020		Budget 2020		Rechnung 2019	
	Aufwand	Ertrag	Aufwand	Ertrag	Aufwand	Ertrag
4010.10 Gewinnsteuern juristische Personen früherer Jahre		-11'529.24		45'000.00		35'438.89
4011.00 Kapitalsteuern juristische Personen Rechnungsjahr				7'000.00		20'666.42
4011.10 Kapitalsteuern juristische Personen früherer Jahre		159'797.49		4'000.00		2'908.46
4270.00 Bussen						
<b>93 Finanz- und Lastenausgleich</b>		<b>30'073.00</b>		<b>45'000.00</b>		<b>53'566.00</b>
<b>930 Finanz- und Lastenausgleich</b>		<b>30'073.00</b>		<b>45'000.00</b>		<b>53'566.00</b>
<b>9300 Finanz- und Lastenausgleich</b>		<b>30'073.00</b>		<b>45'000.00</b>		<b>53'566.00</b>
4621.50 Finanzausgleichsbeiträge vom Kanton		30'073.00		45'000.00		53'566.00
<b>95 Übrige Ertragsanteile</b>	<b>1'645.50</b>	<b>152'012.00</b>	<b>600.00</b>	<b>195'100.00</b>	<b>461.25</b>	<b>183'357.30</b>
<b>950 Übrige Ertragsanteile</b>	<b>1'645.50</b>	<b>152'012.00</b>	<b>600.00</b>	<b>195'100.00</b>	<b>461.25</b>	<b>183'357.30</b>
<b>9500 Übrige Ertragsanteile</b>	<b>1'645.50</b>	<b>152'012.00</b>	<b>600.00</b>	<b>195'100.00</b>	<b>461.25</b>	<b>183'357.30</b>
3601.00 Ertragsanteile an Kanton	1'645.50		600.00		461.25	
4601.01 Liegenschaftsteuern		78'653.80		72'700.00		73'841.20
4601.02 Grundstückgewinnsteuern		71'426.50		120'000.00		105'219.10
4601.11 Alkohol- und Wirtipatente, gebrannte Wasser		1'731.70		1'200.00		3'097.00
4601.13 Warenautomaten		200.00		1'200.00		1'200.00
<b>96 Vermögens- und Schuldenverwaltung</b>	<b>5'483.88</b>	<b>117'888.01</b>	<b>5'500.00</b>	<b>6'000.00</b>	<b>4'799.00</b>	<b>6'608.34</b>
<b>961 Zinsen</b>	<b>5'483.88</b>	<b>6'946.41</b>	<b>5'500.00</b>	<b>1'200.00</b>	<b>4'799.00</b>	<b>3'766.74</b>
<b>9610 Zinsen</b>	<b>5'483.88</b>	<b>6'946.41</b>	<b>5'500.00</b>	<b>1'200.00</b>	<b>4'799.00</b>	<b>3'766.74</b>

**Gemeinde Hefenhofen**

**Erfolgsrechnung**

Funktionale Gliederung	Rechnung 2020		Budget 2020		Rechnung 2019	
	Aufwand	Ertrag	Aufwand	Ertrag	Aufwand	Ertrag
3401.00						
3406.00			1'000.00			
3409.00	2'741.15		2'000.00		2'263.90	
4400.00	2'742.73		2'500.00		2'535.10	
4401.00		1'435.75		100.00		2'319.98
4401.01		4'308.75		1'000.00		906.70
4402.00				100.00		
4407.00		1'103.30				446.70
4409.00		98.61				93.36
4420.00						
<b>963</b>		<b>4'841.60</b>		<b>4'800.00</b>		<b>4'841.60</b>
<b>9630</b>		<b>4'841.60</b>		<b>4'800.00</b>		<b>4'841.60</b>
3410.00						
4410.00						
4430.03		4'841.60		4'800.00		4'841.60
<b>969</b>						
<b>9690</b>						
3410.90						
97		210.40		300.00		511.65
971		210.40		300.00		511.65
9710		210.40		300.00		511.65
4699.10		210.40		300.00		511.65

Funktionale Gliederung	Rechnung 2020		Budget 2020		Rechnung 2019	
	Aufwand	Ertrag	Aufwand	Ertrag	Aufwand	Ertrag
99 Nicht aufgeteilte Posten	10'651.47				3'023.19	
999 Abschluss	10'651.47				3'023.19	
9990 Abschluss	10'651.47				3'023.19	
9000.00 Ertragsüberschuss	10'651.47				3'023.19	
9001.00 Aufwandüberschuss						
	2'932'121.54	2'932'121.54	2'858'318.00	2'662'386.00	2'765'727.59	2'765'727.59
Gesamtergebnis	2'932'121.54	2'932'121.54	2'858'318.00	195'932.00	2'765'727.59	2'765'727.59

**Gemeinde Hefenhofen**

**Erfolgsrechnung**  
Zusammenzug

Artengliederung	Rechnung 2020		Budget 2020		Rechnung 2019	
	Aufwand	Ertrag	Aufwand	Ertrag	Aufwand	Ertrag
<b>3 Aufwand</b>	<b>2921 470.07</b>		<b>2'858'318.00</b>		<b>2'762'704.40</b>	
30 Personalaufwand	542'459.19		551'745.00		549'456.73	
31 Sach- und übriger Betriebsaufwand	905'740.70		815'600.00		680'637.83	
33 Abschreibungen Verwaltungsvermögen	216'744.00		271'923.00		246'215.00	
34 Finanzaufwand	5'483.88		5'600.00		4'799.00	
35 Einlagen in Fonds und Spezialfinanzierungen	20'956.88		4'976.00		80'734.20	
36 Transferaufwand	1'135'524.18		1'131'474.00		1'101'510.51	
37 Durchlaufende Beiträge	12'000.00		5'000.00		25'600.00	
39 Interne Verrechnungen	82'561.24		72'000.00		73'751.13	
<b>4 Ertrag</b>	<b>2'932'121.54</b>			<b>2'662'386.00</b>		<b>2'765'727.59</b>
40 Fiskalertrag	1'768'524.51			1'535'200.00		1'647'977.88
41 Regalien und Konzessionen	658.90			1'030.00		658.90
42 Erlöge	500'083.65			492'920.00		532'816.29
44 Finanzertrag	11'885.31			6'000.00		8'616.44
45 Entnahmen aus Fonds und Spezialfinanzierungen	78'065.41			50'716.00		2'041.40
46 Transferertrag	478'342.52			484'520.00		474'265.55
47 Durchlaufende Beiträge	12'000.00			5'000.00		25'600.00
48 Ausserordentlicher Ertrag				15'000.00		
49 Interne Verrechnungen	82'561.24			72'000.00		73'751.13
<b>9 Abschlusskonten</b>	<b>10'651.47</b>				<b>3'023.19</b>	
90 Abschluss Erfolgsrechnung	10'651.47				3'023.19	
<b>Gesamtergebnis</b>	<b>2'932'121.54</b>	<b>2'932'121.54</b>	<b>2'858'318.00</b>	<b>2'662'386.00</b>	<b>2'765'727.59</b>	<b>2'765'727.59</b>
	<b>2'932'121.54</b>	<b>2'932'121.54</b>	<b>2'858'318.00</b>	<b>2'858'318.00</b>	<b>2'765'727.59</b>	<b>2'765'727.59</b>

**Gemeinde Hefenhofen**

**Erfolgsrechnung**

Artengliederung	Rechnung 2020		Budget 2020		Rechnung 2019	
	Aufwand	Ertrag	Aufwand	Ertrag	Aufwand	Ertrag
<b>3 Aufwand</b>	2'921'470.07		2'858'318.00		2'762'704.40	
30 Personalaufwand	542'459.19		551'745.00		549'456.73	
300 Behörden und Kommissionen	47'639.80		50'400.00		49'184.15	
3000 Löhne, Tag- und Sitzungsgelder an Behörden und Kommissionen	47'639.80		50'400.00		49'184.15	
3000.00 Löhne, Tag- und Sitzungsgelder an Behörden und Kommissionen	47'639.80		50'400.00		49'184.15	
301 Löhne des Verwaltungs- und Betriebspersonals	404'927.40		399'640.00		426'545.00	
3010 Löhne des Verwaltungs- und Betriebspersonals	404'927.40		399'640.00		426'545.00	
3010.00 Löhne des Verwaltungs- und Betriebspersonals	404'927.40		399'640.00		426'545.00	
302 Löhne der Lehrperson					-20'403.75	
3020 Löhne der Lehrperson					-20'403.75	
3020.83 Rückerstattung EO Mutterschaft					-20'403.75	
304 Zulagen	8'325.00		8'100.00		8'100.00	
3040 freiwillige Familienzulage	8'325.00		8'100.00		8'100.00	
3040.00 freiwillige Familienzulage	8'325.00		8'100.00		8'100.00	
305 Arbeitgeberbeiträge	59'744.19		54'405.00		58'905.30	
3050 AG-Beiträge AHV, IV, EO, ALV, Verwaltungskosten	27'241.39		22'900.00		28'026.73	
3050.00 AG-Beiträge AHV, IV, EO, ALV, Verwaltungskosten	27'241.39		22'900.00		28'026.73	



**Gemeinde Hefenhofen**

**Erfolgsrechnung**

Artengliederung	Rechnung 2020		Budget 2020		Rechnung 2019	
	Aufwand	Ertrag	Aufwand	Ertrag	Aufwand	Ertrag
<b>3052 AG-Beiträge an Pensionskassen</b>	<b>19'368.31</b>		<b>19'225.00</b>		<b>18'237.70</b>	
3052.00 AG-Beiträge an Pensionskassen	19'368.31		19'225.00		18'237.70	
<b>3053 AG-Beiträge an Unfallversicherungen</b>	<b>5'682.45</b>		<b>5'080.00</b>		<b>4'922.50</b>	
3053.00 AG-Beiträge an Unfallversicherungen	5'682.45		5'080.00		4'922.50	
<b>3054 AG-Beiträge an Familienausgleichskasse</b>	<b>7'452.04</b>		<b>7'200.00</b>		<b>7'718.37</b>	
3054.00 AG-Beiträge an Familienausgleichskasse	7'452.04		7'200.00		7'718.37	
<b>309 Übriger Personalaufwand</b>	<b>21'822.80</b>		<b>39'200.00</b>		<b>27'126.03</b>	
<b>3090 Aus- und Weiterbildung des Personals</b>	<b>13'216.00</b>		<b>27'400.00</b>		<b>15'284.20</b>	
3090.00 Aus- und Weiterbildung des Personals	13'216.00		27'400.00		15'284.20	
<b>3099 Übriger Personalaufwand</b>	<b>8'606.80</b>		<b>11'800.00</b>		<b>11'841.83</b>	
3099.00 Übriger Personalaufwand	8'606.80		11'800.00		11'841.83	
<b>31 Sach- und übriger Betriebsaufwand</b>	<b>905'740.70</b>		<b>815'600.00</b>		<b>680'637.83</b>	
<b>310 Material- und Warenaufwand</b>	<b>63'547.80</b>		<b>67'000.00</b>		<b>65'218.29</b>	
<b>3100 Büromaterial</b>	<b>4'353.90</b>		<b>4'700.00</b>		<b>4'023.65</b>	
3100.00 Büromaterial	4'353.90		4'700.00		4'023.65	
<b>3101 Betriebs-, Verbrauchsmaterial und Handelswaren</b>	<b>9'622.10</b>		<b>23'600.00</b>		<b>17'601.34</b>	
3101.00 Betriebs-, Verbrauchsmaterial und Handelswaren	6'883.95		11'700.00		9'066.59	
3101.01 Salz, Splitt für den Winterdienst	869.15		7'000.00		5'946.35	
3101.02 Treibstoffe			100.00			
3101.03 Signalisationsmaterial	133.95		3'000.00		2'121.15	

**Gemeinde Hefenhofen**

**Erfolgsrechnung**

Artengliederung	Rechnung 2020		Budget 2020		Rechnung 2019	
	Aufwand	Ertrag	Aufwand	Ertrag	Aufwand	Ertrag
3101.05 Baumaterialien	85.00		1'000.00		207.70	
3101.06 Hausnummern, Strassenbezeichnungstafeln	44.15		400.00			
3101.07 Material für Hundeleitern und Robidogs	1'585.90		400.00		259.55	
<b>3102 Drucksachen, Publikationen</b>	<b>47'605.10</b>		<b>35'850.00</b>		<b>41'017.40</b>	
3102.00 Drucksachen, Publikationen	47'605.10		35'850.00		41'017.40	
<b>3103 Fachliteratur, Zeitschriften</b>	<b>1'361.05</b>		<b>1'350.00</b>		<b>1'294.80</b>	
3103.00 Fachliteratur, Zeitschriften	1'361.05		1'350.00		1'294.80	
<b>3105 Lebensmittel</b>	<b>382.00</b>		<b>1'500.00</b>		<b>1'228.95</b>	
3105.00 Lebensmittel	382.00		1'500.00		1'228.95	
<b>3109 Übriger Material- und Warenaufwand</b>	<b>223.65</b>				<b>52.15</b>	
3109.00 Übriger Material- und Warenaufwand	223.65				52.15	
<b>311 Nicht aktivierbare Anlagen</b>	<b>76'856.85</b>		<b>52'150.00</b>		<b>41'083.25</b>	
<b>3110 Büromöbel und -geräte (Raumausstattung)</b>			<b>2'000.00</b>		<b>10'285.15</b>	
3110.00 Büromöbel und -geräte (Raumausstattung)			2'000.00		10'285.15	
<b>3111 Maschinen, Geräte und Fahrzeuge</b>	<b>50'979.20</b>		<b>25'900.00</b>		<b>17'586.85</b>	
3111.00 Maschinen, Geräte und Fahrzeuge	50'979.20		25'900.00		16'812.50	
3111.01 Anschaffung Robidogbehälter	625.80		800.00		774.35	
<b>3112 Kleider, Wäsche, Vorhänge</b>	<b>9'767.80</b>		<b>8'500.00</b>		<b>11'452.65</b>	
3112.00 Kleider, Wäsche, Vorhänge	9'767.80		8'500.00		11'452.65	
<b>3113 Hardware</b>	<b>13'638.10</b>		<b>12'600.00</b>		<b>8.45</b>	
3113.00 Hardware	13'638.10		12'600.00		8.45	

**Gemeinde Hefenhofen**

**Erfolgsrechnung**

Artengliederung	Rechnung 2020		Budget 2020		Rechnung 2019	
	Aufwand	Ertrag	Aufwand	Ertrag	Aufwand	Ertrag
<b>3118 Immateriellen Anlagen</b>	<b>2'471.75</b>		<b>1'150.00</b>		<b>1'032.85</b>	
3118.00 Immateriellen Anlagen	2'471.75		1'150.00		1'032.85	
<b>3119 Übrigen nicht aktivierbare Anlagen</b>			<b>2'000.00</b>		<b>717.30</b>	
3119.00 Übrigen nicht aktivierbare Anlagen			2'000.00		717.30	
<b>312 Ver- und Entsorgung Liegenschaften VV</b>	<b>9'660.55</b>		<b>9'140.00</b>		<b>7'305.05</b>	
<b>3120 Ver- und Entsorgung Liegenschaften VV</b>	<b>9'660.55</b>		<b>9'140.00</b>		<b>7'305.05</b>	
3120.00 Ver- und Entsorgung Liegenschaften VV	9'660.55		9'140.00		7'305.05	
<b>313 Dienstleistungen und Honorare</b>	<b>374'811.76</b>		<b>350'960.00</b>		<b>342'325.12</b>	
<b>3130 Dienstleistungen Dritter</b>	<b>108'628.90</b>		<b>136'730.00</b>		<b>153'589.99</b>	
3130.00 Dienstleistungen Dritter	26'841.50		47'650.00		58'057.37	
3130.01 Telefonkosten	3'715.95		4'300.00		3'466.90	
3130.02 Porto	14'843.71		15'650.00		11'442.33	
3130.03 Kontospesen	1'289.69		1'600.00		1'225.32	
3130.04 Betriebskosten	1'756.75		2'000.00		2'342.55	
3130.05 div. DL Informatik	14'152.50		15'550.00		13'851.60	
3130.06 Mitglieder- und Verbandsbeiträge	6'279.70		6'800.00		5'316.00	
3130.07 Nachführung Grundbuch- und Vermessungswerk	2'154.00		1'000.00		2'154.00	
3130.11 Jungbürgerfeier	3'022.95		600.00			
3130.30 Grüngutabfuhr	6'642.40		4'800.00		5'241.10	
3130.38 Entleeren von Schächten; Reinigen von Abwasserleitungen	6'843.55		2'000.00		285.52	
3130.81 div. Dienstleistungen	21'086.20		34'780.00		50'207.30	

**Gemeinde Hefenhofen**

**Erfolgsrechnung**

Artengliederung	Rechnung 2020		Budget 2020		Rechnung 2019	
	Aufwand	Ertrag	Aufwand	Ertrag	Aufwand	Ertrag
<b>3132</b>	<b>181'923.91</b>		<b>126'420.00</b>		<b>110'205.62</b>	
<b>Honore externe Berater, Gutachter, Fachexperten etc.</b>						
3132.00	181'923.91		126'420.00		110'205.62	
<b>3133</b>	<b>77'995.90</b>		<b>81'100.00</b>		<b>72'767.06</b>	
<b>Informatik-Nutzungsaufwand</b>						
3133.00	77'995.90		81'100.00		72'767.06	
<b>3134</b>	<b>6'113.05</b>		<b>6'210.00</b>		<b>5'612.45</b>	
<b>Sachversicherungsprämien</b>						
3134.00	6'113.05		6'210.00		5'612.45	
<b>3137</b>	<b>150.00</b>		<b>500.00</b>		<b>150.00</b>	
<b>Steuern und Abgaben</b>						
3137.00	150.00		500.00		150.00	
<b>314</b>	<b>228'231.44</b>		<b>197'000.00</b>		<b>92'164.56</b>	
<b>Baulicher und betrieblicher Unterhalt</b>						
<b>3141</b>	<b>57'325.30</b>		<b>67'000.00</b>		<b>52'095.75</b>	
<b>Unterhalt Strassen / Verkehrswege</b>						
3141.00	43'621.00		47'000.00		39'406.05	
3141.70	13'704.30		20'000.00		12'689.70	
<b>3142</b>	<b>30'791.15</b>		<b>2'000.00</b>		<b>2'049.25</b>	
<b>Unterhalt Wasserbau</b>						
3142.00	30'791.15		2'000.00		2'049.25	
<b>3143</b>	<b>103'847.54</b>		<b>95'000.00</b>		<b>13'750.71</b>	
<b>Unterhalt übrige Tiefbauten</b>						
3143.00	94'624.52		93'800.00		11'548.15	
3143.01	9'223.02		1'200.00		2'202.56	
<b>3144</b>	<b>36'267.45</b>		<b>33'000.00</b>		<b>24'268.85</b>	
<b>Unterhalt Hochbauten, Gebäude</b>						
3144.00	36'267.45		33'000.00		24'268.85	

**Gemeinde Hefenhofen**

**Erfolgsrechnung**

Artengliederung	Rechnung 2020		Budget 2020		Rechnung 2019	
	Aufwand	Ertrag	Aufwand	Ertrag	Aufwand	Ertrag
<b>315 Unterhalt Mobilien und immaterielle Anlagen</b>	<b>19'956.31</b>		<b>16'400.00</b>		<b>9'485.74</b>	
3150 Unterhalt Büromöbel und -geräte	580.00		100.00		720.45	
3150.00 Unterhalt Büromöbel und -geräte	580.00		100.00		720.45	
<b>3151 Unterhalt Apparate, Maschinen, Geräte, Fahrzeuge, Werkzeuge</b>	<b>16'429.31</b>		<b>11'700.00</b>		<b>4'964.65</b>	
3151.00 Unterhalt Apparate, Maschinen, Geräte, Fahrzeuge, Werkzeuge	16'429.31		11'700.00		4'964.65	
<b>3153 Informatik-Unterhalt (Hardware)</b>	<b>500.00</b>		<b>500.00</b>			
3153.00 Informatik-Unterhalt (Hardware)	500.00		500.00			
<b>3158 Unterhalt immaterielle Anlagen</b>	<b>2'947.00</b>		<b>3'600.00</b>		<b>2'960.00</b>	
3158.00 Unterhalt immaterielle Anlagen	2'947.00		3'600.00		2'960.00	
<b>3159 Unterhalt übrige mobile Anlagen</b>			<b>500.00</b>		<b>840.64</b>	
3159.00 Unterhalt übrige mobile Anlagen			500.00		840.64	
<b>316 Mieten, Leasing, Pachten, Benützungsgebühren</b>	<b>64'636.95</b>		<b>71'600.00</b>		<b>60'161.85</b>	
<b>3160 Miete und Pacht Liegenschaften</b>	<b>52'133.35</b>		<b>51'600.00</b>		<b>40'600.00</b>	
3160.00 Miete und Pacht Liegenschaften	52'133.35		51'600.00		40'600.00	
<b>3161 Mieten, Benützungskosten Anlagen</b>	<b>7'818.60</b>		<b>15'000.00</b>		<b>14'876.85</b>	
3161.00 Mieten, Benützungskosten Anlagen	7'818.60		15'000.00		14'876.85	
<b>3162 Raten für operatives Leasing</b>	<b>4'685.00</b>		<b>5'000.00</b>		<b>4'685.00</b>	
3162.00 Raten für operatives Leasing	4'685.00		5'000.00		4'685.00	
<b>317 Spesenentschädigungen</b>	<b>5'783.50</b>		<b>14'350.00</b>		<b>13'530.05</b>	

**Gemeinde Hefenhofen**

**Erfolgsrechnung**

Artengliederung	Rechnung 2020		Budget 2020		Rechnung 2019	
	Aufwand	Ertrag	Aufwand	Ertrag	Aufwand	Ertrag
<b>3170 Reisekosten und Spesen</b>	<b>5'783.50</b>		<b>14'350.00</b>		<b>13'530.05</b>	
3170.00 Reisekosten und Spesen	5'783.50		14'350.00		13'530.05	
<b>318 Wertberichtigungen auf Forderungen</b>	<b>34'255.54</b>		<b>8'000.00</b>		<b>21'317.92</b>	
<b>3181 Tatsächliche Forderungsverluste</b>	<b>34'255.54</b>		<b>8'000.00</b>		<b>21'317.92</b>	
3181.00 Tatsächliche Forderungsverluste	34'255.54		8'000.00		21'317.92	
<b>319 Verschiedener Betriebsaufwand</b>	<b>28'000.00</b>		<b>29'000.00</b>		<b>28'046.00</b>	
<b>3199 Übriger Betriebsaufwand</b>	<b>28'000.00</b>		<b>29'000.00</b>		<b>28'046.00</b>	
3199.00 Übriger Betriebsaufwand	28'000.00		29'000.00		28'046.00	
<b>33 Abschreibungen Verwaltungsvermögen</b>	<b>216'744.00</b>		<b>271'923.00</b>		<b>246'215.00</b>	
<b>330 Sachanlagen VV</b>	<b>195'758.00</b>		<b>261'081.00</b>		<b>232'485.00</b>	
<b>3300 Planmässige Abschreibungen Sachanlagen</b>	<b>195'758.00</b>		<b>261'081.00</b>		<b>232'485.00</b>	
3300.10 Planmässige Abschreibungen Strassen / Verkehrswege allgemeiner Haushalt	124'303.00		179'870.00		142'325.00	
3300.31 Planmässige Abschreibungen übrige Tiefbauten VV spezialfinanzierte Gemeindebetriebe	64'567.00		72'776.00		83'272.00	
3300.40 Planmässige Abschreibungen Hochbauten VV allgemeiner Haushalt	3'358.00		4'905.00		3'358.00	
3300.60 Planmässige Abschreibungen Mobilien VV allgemeiner Haushalt	3'530.00		3'530.00		3'530.00	
<b>332 Abschreibungen Immaterielle Anlagen</b>	<b>20'986.00</b>		<b>10'842.00</b>		<b>13'730.00</b>	
<b>3320 Planmässige Abschreibungen Immaterielle Anlagen</b>	<b>20'986.00</b>		<b>10'842.00</b>		<b>13'730.00</b>	

**Gemeinde Hefenhofen**

**Erfolgsrechnung**

Artengliederung	Rechnung 2020		Budget 2020		Rechnung 2019	
	Aufwand	Ertrag	Aufwand	Ertrag	Aufwand	Ertrag
3320.90 Planmässige Abschreibungen übrige immaterielle Anlagen allgemeiner Haushalt	20'986.00		10'842.00		13'730.00	
<b>34 Finanzaufwand</b>	<b>5'483.88</b>		<b>5'600.00</b>		<b>4'799.00</b>	
<b>340 Zinsaufwand</b>	<b>5'483.88</b>		<b>5'500.00</b>		<b>4'799.00</b>	
<b>3401 Verzinsung kurzfristige Finanzverbindlichkeiten</b>			<b>1'000.00</b>			
3401.00 Verzinsung kurzfristige Finanzverbindlichkeiten			1'000.00			
<b>3406 Verzinsung langfristige Finanzverbindlichkeiten</b>	<b>2'741.15</b>		<b>2'000.00</b>		<b>2'263.90</b>	
3406.00 Verzinsung langfristige Finanzverbindlichkeiten	2'741.15		2'000.00		2'263.90	
<b>3409 Übrige Passivzinsen</b>	<b>2'742.73</b>		<b>2'500.00</b>		<b>2'535.10</b>	
3409.00 Übrige Passivzinsen	2'742.73		2'500.00		2'535.10	
<b>349 Verschiedener Finanzaufwand</b>			<b>100.00</b>			
<b>3499 Übriger Finanzaufwand</b>			<b>100.00</b>			
3499.00 Übriger Finanzaufwand			100.00			
<b>35 Einlagen in Fonds und Spezialfinanzierungen</b>	<b>20'956.88</b>		<b>4'976.00</b>		<b>80'734.20</b>	
<b>351 Einlagen in Spezialfinanzierungen EK</b>	<b>20'956.88</b>		<b>4'976.00</b>		<b>80'734.20</b>	
3510 Einlagen in Spezialfinanzierungen EK	20'956.88		4'976.00		80'734.20	
3510.00 Einlagen in Spezialfinanzierungen EK	20'956.88		4'976.00		80'734.20	
<b>36 Transferaufwand</b>	<b>1'135'524.18</b>		<b>1'131'474.00</b>		<b>1'101'510.51</b>	
<b>360 Ertragsanteile an Dritte</b>	<b>9'559.45</b>		<b>9'660.00</b>		<b>8'315.70</b>	
3601 Ertragsanteile an Kantone und Konkordate	9'559.45		9'660.00		8'315.70	

# Gemeinde Hefenhofen

# Erfolgsrechnung

Artengliederung	Rechnung 2020		Budget 2020		Rechnung 2019	
	Aufwand	Ertrag	Aufwand	Ertrag	Aufwand	Ertrag
3601.00 Ertragsanteile an Kantone und Konkordate	9'559.45		9'660.00		8'315.70	
<b>361 Entschädigungen an Gemeinwesen</b>	<b>123'929.59</b>		<b>121'350.00</b>		<b>112'003.82</b>	
<b>3612 Entschädigungen an Gemeinden und Gemeindezweckverbände</b>	<b>123'929.59</b>		<b>121'350.00</b>		<b>112'003.82</b>	
3612.00 Entschädigungen an Gemeinden und Gemeindezweckverbände	123'929.59		121'350.00		112'003.82	
<b>363 Beiträge an Gemeinwesen und Dritte</b>	<b>988'319.14</b>		<b>986'750.00</b>		<b>967'474.99</b>	
<b>3631 Beiträge an Kantone und Konkordate</b>	<b>329'267.30</b>		<b>336'400.00</b>		<b>347'970.35</b>	
3631.00 Beiträge an Kantone und Konkordate	204'084.65		166'400.00		175'756.55	
3631.10 Prämienverbilligungsbeiträge an Kanton	109'769.70		130'000.00		135'065.50	
3631.11 Gemeindeanteil an Verlustscheinforderungen	15'412.95		40'000.00		37'148.30	
<b>3632 Beiträge an Gemeinden und Gemeindezweckverbände</b>	<b>147'429.65</b>		<b>132'440.00</b>		<b>125'449.15</b>	
3632.00 Beiträge an Gemeinden und Gemeindezweckverbände	129'438.65		113'700.00		107'554.15	
3632.01 Beitrag an ZV Perspektive TG	17'991.00		18'740.00		17'895.00	
<b>3635 Beiträge an private Unternehmungen</b>	<b>14'400.45</b>		<b>18'000.00</b>		<b>9'416.20</b>	
3635.00 Beiträge an private Unternehmungen	7'813.00		9'200.00		7'802.20	
3635.01 Beiträge an private Institutionen	980.00		1'500.00		1'614.00	
3635.02 Beiträge Langzeitpflege an private Institutionen			5'300.00			
3635.10 Kosten Aufhebung Prämienausstände	5'607.45		2'000.00			
<b>3636 Beiträge an private Organisationen ohne Erwerbszweck</b>	<b>116'131.14</b>		<b>104'110.00</b>		<b>114'161.64</b>	
3636.00 Beiträge an private Organisationen ohne Erwerbszweck	24'058.76		11'360.00		18'426.47	



**Gemeinde Hefenhofen**

**Erfolgsrechnung**

Artengliederung	Rechnung 2020		Budget 2020		Rechnung 2019	
	Aufwand	Ertrag	Aufwand	Ertrag	Aufwand	Ertrag
3636.02	91'471.88		90'000.00		92'325.17	
3636.31			2'000.00		2'813.50	
3636.32	600.50		750.00		596.50	
<b>3637</b>	<b>381'090.60</b>		<b>395'800.00</b>		<b>370'477.65</b>	
3637.00	8'743.25		30'800.00		18'312.70	
3637.10	19'768.50				6'611.50	
3637.20	309'552.70		325'000.00		310'361.20	
3637.30	43'026.15		40'000.00		35'192.25	
<b>366</b>	<b>13'716.00</b>		<b>13'714.00</b>		<b>13'716.00</b>	
<b>3660</b>	<b>13'716.00</b>		<b>13'714.00</b>		<b>13'716.00</b>	
3660.10	13'716.00		13'714.00		13'716.00	
<b>37</b>	<b>12'000.00</b>		<b>5'000.00</b>		<b>25'600.00</b>	
<b>370</b>	<b>12'000.00</b>		<b>5'000.00</b>		<b>25'600.00</b>	
<b>3701</b>	<b>12'000.00</b>		<b>5'000.00</b>		<b>25'600.00</b>	
3701.00	12'000.00		5'000.00		25'600.00	
<b>39</b>	<b>82'561.24</b>		<b>72'000.00</b>		<b>73'751.13</b>	
<b>391</b>	<b>2'000.00</b>		<b>2'000.00</b>		<b>2'000.00</b>	
<b>3910</b>	<b>2'000.00</b>		<b>2'000.00</b>		<b>2'000.00</b>	
3910.00	2'000.00		2'000.00		2'000.00	

**Gemeinde Hefenhofen**

**Erfolgsrechnung**

Artengliederung	Rechnung 2020		Budget 2020		Rechnung 2019	
	Aufwand	Ertrag	Aufwand	Ertrag	Aufwand	Ertrag
<b>398 Übertragungen</b>	<b>80'561.24</b>	<b>2'932'121.54</b>	<b>70'000.00</b>	<b>2'662'386.00</b>	<b>71'751.13</b>	<b>2'765'727.59</b>
<b>3980 Interne Übertragungen</b>	<b>80'561.24</b>	<b>1'768'524.51</b>	<b>70'000.00</b>	<b>1'535'200.00</b>	<b>71'751.13</b>	<b>1'647'977.88</b>
3980.00 Interne Übertragungen	80'561.24		70'000.00		71'751.13	
<b>4 Ertrag</b>		<b>2'932'121.54</b>		<b>2'662'386.00</b>		<b>2'765'727.59</b>
<b>40 Fiskalertrag</b>		<b>1'768'524.51</b>		<b>1'535'200.00</b>		<b>1'647'977.88</b>
<b>400 Direkte Steuern natürliche Personen</b>		<b>1'406'203.06</b>		<b>1'276'200.00</b>		<b>1'325'422.33</b>
<b>4000 Einkommenssteuern natürliche Personen</b>		<b>1'143'992.38</b>		<b>1'046'200.00</b>		<b>1'071'671.21</b>
4000.00 Einkommenssteuern natürliche Personen		1'068'652.65		986'200.00		965'257.67
4000.10 Einkommenssteuern natürliche Personen früherer Jahre		75'339.73		60'000.00		106'413.54
<b>4001 Vermögenssteuern natürliche Personen</b>		<b>126'253.93</b>		<b>120'000.00</b>		<b>135'230.74</b>
4001.00 Vermögenssteuern natürliche Personen		117'344.15		105'000.00		108'648.28
4001.10 Vermögenssteuern natürliche Personen früherer Jahre		8'909.78		15'000.00		26'582.46
<b>4002 Quellensteuern natürliche Personen</b>		<b>49'931.35</b>		<b>40'000.00</b>		<b>46'769.25</b>
4002.00 Quellensteuern natürliche Personen		49'931.35		40'000.00		46'769.25
<b>4008 Personensteuern</b>		<b>86'025.40</b>		<b>70'000.00</b>		<b>71'751.13</b>
4008.00 Personensteuern		86'025.40		70'000.00		71'751.13
<b>401 Direkte Steuern juristische Personen</b>		<b>294'578.45</b>		<b>196'000.00</b>		<b>257'522.55</b>
<b>4010 Gewinnsteuern juristische Personen</b>		<b>134'780.96</b>		<b>185'000.00</b>		<b>233'947.67</b>
4010.00 Gewinnsteuern juristische Personen		146'310.20		140'000.00		198'508.78

**Gemeinde Hefenhofen**

**Erfolgsrechnung**

Artengliederung	Rechnung 2020		Budget 2020		Rechnung 2019	
	Aufwand	Ertrag	Aufwand	Ertrag	Aufwand	Ertrag
4010.10 Gewinnsteuern juristische Personen früherer Jahre		-11'529.24		45'000.00		35'438.89
<b>4011 Kapitalsteuern juristische Personen</b>		<b>159'797.49</b>		<b>11'000.00</b>		<b>23'574.88</b>
4011.00 Kapitalsteuern juristische Personen				7'000.00		20'666.42
4011.10 Kapitalsteuern juristische Personen früherer Jahre		159'797.49		4'000.00		2'908.46
<b>403 Besitz- und Aufwandsteuern</b>		<b>67'743.00</b>		<b>63'000.00</b>		<b>65'033.00</b>
<b>4030 Verkehrsabgaben</b>		<b>54'283.00</b>		<b>52'000.00</b>		<b>53'193.00</b>
4030.00 Verkehrsabgaben		54'283.00		52'000.00		53'193.00
<b>4033 Hundesteuern</b>		<b>13'460.00</b>		<b>11'000.00</b>		<b>11'840.00</b>
4033.00 Hundesteuern		13'460.00		11'000.00		11'840.00
<b>41 Regalien und Konzessionen</b>		<b>658.90</b>		<b>1'030.00</b>		<b>658.90</b>
<b>410 Regalien</b>		<b>658.90</b>		<b>1'030.00</b>		<b>658.90</b>
<b>4100 Regalien</b>		<b>658.90</b>		<b>1'030.00</b>		<b>658.90</b>
4100.01 Jagdgesellschaft und angrenzende Gemeinden		408.90		780.00		408.90
4100.02 Pächter und angrenzende Gemeinden		250.00		250.00		250.00
<b>42 Entgelte</b>		<b>500'083.65</b>		<b>492'920.00</b>		<b>532'816.29</b>
<b>421 Gebühren für Amtshandlungen</b>		<b>63'520.85</b>		<b>67'550.00</b>		<b>97'920.10</b>
<b>4210 Gebühren für Amtshandlungen</b>		<b>63'520.85</b>		<b>67'550.00</b>		<b>97'920.10</b>
4210.00 Gebühren für Amtshandlungen		4'604.00		1'550.00		1'464.50
4210.01 Baubewilligungsgebühren		47'251.85		53'000.00		86'588.00
4210.02 Einbürgerungsgebühren		5'400.00		3'000.00		
4210.10 Gebühren für Identitätskarten		6'265.00		10'000.00		9'867.60

**Gemeinde Hefenhofen**

**Erfolgsrechnung**

Artengliederung	Rechnung 2020		Budget 2020		Rechnung 2019	
	Aufwand	Ertrag	Aufwand	Ertrag	Aufwand	Ertrag
<b>424 Benützungsgebühren und Dienstleistungen</b>	<b>268'204.45</b>			<b>245'200.00</b>		<b>255'620.54</b>
<b>4240 Benützungsgebühren und Dienstleistungen</b>	<b>268'204.45</b>			<b>245'200.00</b>		<b>255'620.54</b>
4240.00 Benützungsgebühren und Dienstleistungen	262'020.40			241'200.00		250'680.50
4240.01 Allg. Benützungsgebühren						765.20
4240.11 Kehrichtgebühren	6'184.05					13.50
4240.13 Grünabfuhrgebühren				4'000.00		4'161.34
<b>425 Erlös aus Verkäufen</b>	<b>24'027.00</b>			<b>39'500.00</b>		<b>35'571.00</b>
<b>4250 Verkäufe</b>	<b>24'027.00</b>			<b>39'500.00</b>		<b>35'571.00</b>
4250.00 Verkäufe	23'197.00			39'500.00		35'571.00
4250.07 Übrige Verkaufserlöse	830.00					
<b>426 Rückerstattungen</b>	<b>142'783.05</b>			<b>139'850.00</b>		<b>141'859.45</b>
<b>4260 Rückerstattungen und Kostenbeteiligungen Dritter</b>	<b>142'783.05</b>			<b>139'850.00</b>		<b>141'859.45</b>
4260.00 Rückerstattungen und Kostenbeteiligungen Dritter	34'888.20			5'600.00		7'778.35
4260.01 Rückerstattungen Betriebskosten	2'997.25			3'500.00		2'374.65
4260.22 Übrige Rückerstattungen Dritter				500.00		288.00
4260.36 Rückerstattungen Kehrichtverband	26'412.00			20'000.00		20'316.00
4260.42 Rückerstattungen von Gemeinden	675.00			250.00		1'475.00
4260.51 Rückvergütungen von Thurgauerbürgern	6'059.50					1'646.10
4260.52 Rückvergütungen von übrigen Schweizerbürgern	65'059.10			105'000.00		104'281.35
4260.53 Rückvergütungen von Ausländern	6'692.00			5'000.00		3'700.00
<b>427 Bussen</b>	<b>471.00</b>			<b>200.00</b>		<b>-303.20</b>

**Gemeinde Hefenhofen**

**Erfolgsrechnung**

Artengliederung	Rechnung 2020		Budget 2020		Rechnung 2019	
	Aufwand	Ertrag	Aufwand	Ertrag	Aufwand	Ertrag
<b>4270</b>	<b>Bussen</b>	471.00		200.00		-303.20
4270.00	Bussen	471.00		200.00		-303.20
<b>429</b>	<b>Übrige Entgelte</b>	<b>1'077.30</b>		<b>620.00</b>		<b>2'148.40</b>
<b>4290</b>	<b>Übrige Entgelte</b>	<b>1'077.30</b>		<b>620.00</b>		<b>2'148.40</b>
4290.00	Übrige Entgelte	1'077.30		620.00		2'148.40
<b>44</b>	<b>Finanzertrag</b>	<b>11'885.31</b>		<b>6'000.00</b>		<b>8'616.44</b>
<b>440</b>	<b>Zinsertrag</b>	<b>7'043.71</b>		<b>1'200.00</b>		<b>3'774.84</b>
<b>4400</b>	<b>Zinsen flüssige Mittel</b>			<b>100.00</b>		
4400.00	Zinsen flüssige Mittel			100.00		
<b>4401</b>	<b>Zinsen Forderungen und Kontokorrente</b>	<b>5'841.80</b>		<b>1'100.00</b>		<b>3'234.78</b>
4401.00	Zinsen Forderungen und Kontokorrente	1'533.05		1'000.00		2'328.08
4401.01	Verzugszinsen diverser Debitoren	4'308.75		100.00		906.70
<b>4407</b>	<b>Zinsen langfristige Finanzanlagen</b>	<b>1'103.30</b>				<b>446.70</b>
4407.00	Zinsen langfristige Finanzanlagen	1'103.30				446.70
<b>4409</b>	<b>Übrige Zinsen von Finanzvermögen</b>	<b>98.61</b>				<b>93.36</b>
4409.00	Übrige Zinsen von Finanzvermögen	98.61				93.36
<b>443</b>	<b>Liegenschaftenertrag FV</b>	<b>4'841.60</b>		<b>4'800.00</b>		<b>4'841.60</b>
<b>4430</b>	<b>Pacht- und Mietzins Liegenschaften FV</b>	<b>4'841.60</b>		<b>4'800.00</b>		<b>4'841.60</b>
4430.03	Pachtzinsen	4'841.60		4'800.00		4'841.60

**Gemeinde Hefenhofen**

**Erfolgsrechnung**

Artengliederung	Rechnung 2020		Budget 2020		Rechnung 2019	
	Aufwand	Ertrag	Aufwand	Ertrag	Aufwand	Ertrag
45 Entnahmen aus Fonds und Spezialfinanzierungen	78'065.41			50'716.00		2'041.40
451 Entnahmen aus Fonds und Spezialfinanzierungen im Eigenkapital	78'065.41			50'716.00		2'041.40
4510 Entnahmen aus Spezialfinanzierungen des EK	78'065.41			50'716.00		2'041.40
4510.00 Entnahmen aus Spezialfinanzierungen des EK	78'065.41			50'716.00		2'041.40
46 Transferertrag	478'342.52			484'520.00		474'265.55
460 Ertragsanteile	189'091.00			238'100.00		223'388.30
4601 Anteil an Kantonserträgen und Konkordaten	152'012.00			195'100.00		183'357.30
4601.01 Gemeindeanteil an Liegenschaftsteuern	78'653.80			72'700.00		73'841.20
4601.02 Gemeindeanteil an Grundstückgewinnsteuern	71'426.50			120'000.00		105'219.10
4601.11 Alkohol- und Wirtepatente	1'731.70			1'200.00		3'097.00
4601.13 Warenautomaten	200.00			1'200.00		1'200.00
4604 Anteile an Erträgen öffentlicher Unternehmungen	37'079.00			43'000.00		40'031.00
4604.00 Anteile an Erträgen öffentlicher Unternehmungen	37'079.00			43'000.00		40'031.00
461 Entschädigungen von Gemeinwesen	145'341.05			140'220.00		131'885.60
4611 Entschädigungen von Kantonen und Konkordaten	63'471.10			54'460.00		52'097.80
4611.00 Entschädigungen von Kantonen und Konkordaten	63'471.10			54'460.00		52'097.80
4612 Entschädigungen von Gemeinden und Gemeindezweckverbänden	81'869.95			85'760.00		79'787.80

**Gemeinde Hefenhofen**

**Erfolgsrechnung**

Artengliederung	Rechnung 2020		Budget 2020		Rechnung 2019	
	Aufwand	Ertrag	Aufwand	Ertrag	Aufwand	Ertrag
4612.00	Entschädigungen von Gemeinden und Gemeindezweckverbänden	44'652.40		50'760.00		40'916.40
4612.01	Entschädigungen von anderen Gemeinden für Steuerbezug	37'217.55		35'000.00		38'871.40
<b>462</b>	<b>Finanz- und Lastenausgleich</b>	<b>30'073.00</b>		<b>45'000.00</b>		<b>53'566.00</b>
<b>4621</b>	<b>von Kantonen und Konkordaten</b>	<b>30'073.00</b>		<b>45'000.00</b>		<b>53'566.00</b>
4621.50	Innerkantonaler Finanzausgleich	30'073.00		45'000.00		53'566.00
<b>463</b>	<b>Beiträge von Gemeinwesen und Dritten</b>	<b>113'627.07</b>		<b>60'900.00</b>		<b>64'914.00</b>
<b>4631</b>	<b>Beiträge von Kantonen und Konkordaten</b>	<b>74'437.22</b>		<b>18'500.00</b>		<b>19'551.20</b>
4631.00	Beiträge von Kantonen und Konkordaten	36'861.55		18'500.00		19'551.20
4631.10	Kantonsbeitrag ambulante Pflege, Hilfe und Betreuung	37'575.67				
<b>4637</b>	<b>Beiträge von privaten Haushalten</b>	<b>39'189.85</b>		<b>42'400.00</b>		<b>45'362.80</b>
4637.00	Beiträge von privaten Haushalten	39'189.85		42'400.00		45'362.80
<b>469</b>	<b>Verschiedener Transferertrag</b>	<b>210.40</b>		<b>300.00</b>		<b>511.65</b>
<b>4699</b>	<b>Rückverteilungen</b>	<b>210.40</b>		<b>300.00</b>		<b>511.65</b>
4699.10	Rückverteilung CO2-Abgabe	210.40		300.00		511.65
<b>47</b>	<b>Durchlaufende Beiträge</b>	<b>12'000.00</b>		<b>5'000.00</b>		<b>25'600.00</b>
<b>470</b>	<b>Durchlaufende Beiträge</b>	<b>12'000.00</b>		<b>5'000.00</b>		<b>25'600.00</b>
<b>4707</b>	<b>Durchlaufende Beiträge von privaten Haushalten</b>	<b>12'000.00</b>		<b>5'000.00</b>		<b>25'600.00</b>
4707.01	an Kanton weiterzuleitende Schulzrumsatzabgaben	12'000.00		5'000.00		25'600.00

**Gemeinde Hefenhofen**

**Erfolgsrechnung**

Artengliederung	Rechnung 2020		Budget 2020		Rechnung 2019	
	Aufwand	Ertrag	Aufwand	Ertrag	Aufwand	Ertrag
48 Ausserordentlicher Ertrag				15'000.00		
485 Ausserordentliche Entnahmen aus Fonds und Spezialfinanzierungen				15'000.00		
4850 Ausserordentliche Entnahmen aus Fonds und Spezialfinanzierungen				15'000.00		
4850.00 Ausserordentliche Entnahmen aus Fonds und Spezialfinanzierungen				15'000.00		
49 Interne Verrechnungen		82'561.24		72'000.00		73'751.13
491 Dienstleistungen		2'000.00		2'000.00		2'000.00
4910 Interne Verrechnung von Dienstleistungen		2'000.00		2'000.00		2'000.00
4910.00 Interne Verrechnung von Dienstleistungen		2'000.00		2'000.00		2'000.00
498 Übertragungen		80'561.24		70'000.00		71'751.13
4980 Interne Übertragungen		80'561.24		70'000.00		71'751.13
4980.00 Interne Übertragungen		80'561.24		70'000.00		71'751.13
9 Abschlusskonten	10'651.47				3'023.19	
90 Abschluss Erfolgsrechnung	10'651.47				3'023.19	
900 Abschluss Erfolgsrechnung allgemeiner Haushalt	10'651.47				3'023.19	
9000 Ertragsüberschuss	10'651.47				3'023.19	
9000.00 Ertragsüberschuss	10'651.47				3'023.19	
	2'932'121.54	2'932'121.54	2'858'318.00	2'662'386.00	2'765'727.59	2'765'727.59



**Gemeinde Hefenhofen**

**Erfolgsrechnung**

Artengliederung	Rechnung 2020		Budget 2020		Rechnung 2019	
	Aufwand	Ertrag	Aufwand	Ertrag	Aufwand	Ertrag
<b>Gesamtergebnis</b>	2'932'121.54	2'932'121.54	2'858'318.00	195'932.00 2'858'318.00	2'765'727.59	2'765'727.59

**Gemeinde Hefenhofen**

**Erfolgsrechnung**  
Gestufferter Erfolgsausweis

		Rechnung 2020		Rechnung 2019	
		Betrag	Betrag	Betrag	Betrag
<b>Betrieblicher Aufwand</b>		<b>2'833'424.95</b>	<b>2'780'718.00</b>	<b>2'664'154.27</b>	
30	Personalaufwand	542'459.19	551'745.00	549'456.73	
31	Sach- und übriger Aufwand	905'740.70	815'600.00	680'637.83	
33	Abschreibungen	216'744.00	271'923.00	246'215.00	
35	Einlagen	20'956.88	4'976.00	80'734.20	
36	Transferaufwand	1'135'524.18	1'131'474.00	1'101'510.51	
37	Durchlaufende Beiträge	12'000.00	5'000.00	25'600.00	
<b>Betrieblicher Ertrag</b>		<b>2'837'674.99</b>	<b>2'569'386.00</b>	<b>2'663'360.02</b>	
40	Fiskalertrag	1'768'524.51	1'535'200.00	1'647'977.88	
41	Regalien und KozeSSIONen	658.90	1'030.00	658.90	
42	Entgelte	500'083.65	492'920.00	532'816.29	
43	Verschiedene Erträge	78'065.41	50'716.00	2'041.40	
45	Entnahmen Fonds	478'342.52	484'520.00	474'265.55	
46	Transferertrag	12'000.00	5'000.00	25'600.00	
47	Durchlaufende Beiträge				
<b>Ergebnis aus betrieblicher Tätigkeit</b>		<b>4'250.04</b>	<b>-211'332.00</b>	<b>-794.25</b>	
34	Finanzaufwand	5'483.88	5'600.00	4'799.00	
44	Finanzertrag	11'885.31	6'000.00	8'616.44	
<b>Ergebnis aus Finanzierung</b>		<b>6'401.43</b>	<b>400.00</b>	<b>3'817.44</b>	
<b>Operatives Ergebnis</b>		<b>10'651.47</b>	<b>-210'932.00</b>	<b>3'023.19</b>	
38	Ausserordentlicher Aufwand		15'000.00		
48	Ausserordentlicher Ertrag				
<b>Ausserordentliches Ergebnis</b>			<b>15'000.00</b>		
<b>Gesamtergebnis Erfolgsrechnung</b>		<b>10'651.47</b>	<b>-195'932.00</b>	<b>3'023.19</b>	

**Gemeinde Hefenhofen**

**Investitionsrechnung**  
Zusammenzug

Funktionale Gliederung	Rechnung 2020		Budget 2020		Rechnung 2019	
	Ausgaben	Einnahmen	Ausgaben	Einnahmen	Ausgaben	Einnahmen
0 ALLGEMEINE VERWALTUNG <i>Nettoinvestition</i>	134'540.00	134'540.00				
6 VERKEHR UND NACHRICHTENÜBERMITTLUNG <i>Nettoinvestition</i>	142'348.90	16'667.85	1'660'000.00	50'000.00	20'591.45	20'591.45
7 UMWELTSCHUTZ UND RAUMORDNUNG <i>Nettoinvestition</i>	97'207.73	44'840.45	95'400.00	40'000.00	145'889.69	153'960.00
8 VOLKSWIRTSCHAFT <i>Nettoinvestition</i>		52'367.28		55'400.00	8'070.31	8'829.35
9 FINANZEN UND STEUERN <i>Nettoinvestition</i>	-73'031.70	239'556.63			153'960.00	175'310.49
		312'588.33			21'350.49	
<b>Nettoinvestition</b>	<b>301'064.93</b>	<b>301'064.93</b>	<b>1'755'400.00</b>	<b>90'000.00</b>	<b>329'270.49</b>	<b>329'270.49</b>
	<b>301'064.93</b>	<b>301'064.93</b>	<b>1'755'400.00</b>	<b>1'665'400.00</b>	<b>329'270.49</b>	<b>329'270.49</b>

**Gemeinde Hefenhofen**

**Investitionsrechnung**

Funktionale Gliederung	Rechnung 2020		Budget 2020		Rechnung 2019	
	Ausgaben	Einnahmen	Ausgaben	Einnahmen	Ausgaben	Einnahmen
0 ALLGEMEINE VERWALTUNG	134'540.00					
02 Allgemeine Dienste	134'540.00					
029 Übrige Verwaltungsliegenschaften	134'540.00					
0290 Übrige Verwaltungsliegenschaften	134'540.00					
5000.00 Grundstücke	134'540.00					
6 VERKEHR UND NACHRICHTENÜBERMITTLUNG	142'348.90	16'667.85	1'660'000.00	50'000.00	20'591.45	
61 Strassenverkehr	142'348.90	16'667.85	1'660'000.00	50'000.00	20'591.45	
615 Gemeindestrassen	142'348.90	16'667.85	1'660'000.00	50'000.00	20'591.45	
6150 Gemeindestrassen	142'348.90	16'667.85	1'660'000.00	50'000.00	20'591.45	
5010.00 Erschliessung Strassen	88940.45				1'514.55	
5010.01 Sanierung Strassen	53408.45		1'660'000.00		19'076.90	
6110.00 Erschliessungsbeiträge		16'667.85		50'000.00		
7 UMWELTSCHUTZ UND RAUMORDNUNG	97'207.73	44'840.45	95'400.00	40'000.00	145'889.69	153'960.00
72 Abwasserbeseitigung	46'419.18	44'840.45	70'400.00	40'000.00	110'622.74	153'960.00
720 Abwasserbeseitigung	46'419.18	44'840.45	70'400.00	40'000.00	110'622.74	153'960.00
7201 Abwasserbeseitigung (Gemeindebetrieb)	46'419.18	44'840.45	70'400.00	40'000.00	110'622.74	153'960.00
5010.00 Erschliessung Kanalisation	740.16					
5010.01 Sanierung Kanalisation	5'917.27					
5010.02 Kanalisation nach GEP						
5620.00 Baukostenbeitrag Abwasserverband	39'761.75		70'400.00		68'137.69	42'485.05

**Gemeinde Hefenhofen**

**Investitionsrechnung**

Funktionale Gliederung	Rechnung 2020		Budget 2020		Rechnung 2019	
	Ausgaben	Einnahmen	Ausgaben	Einnahmen	Ausgaben	Einnahmen
6110.00 Kanalanschlussgebühren		38'513.00		40'000.00		153'960.00
6110.01 Erschliessungsbeiträge		6'327.45				
<b>79 Raumordnung</b>	<b>50'788.55</b>		<b>25'000.00</b>		<b>35'266.95</b>	
790 Raumordnung	50'788.55		25'000.00		35'266.95	
7900 Raumordnung	50'788.55		25'000.00		35'266.95	
5290.00 Ortsplanung	50'788.55		25'000.00		35'266.95	
<b>8 VOLKSWIRTSCHAFT</b>					<b>8'829.35</b>	
81 Landwirtschaft					8'829.35	
<b>812 Strukturverbesserung</b>					<b>8'829.35</b>	
8120 Landwirtschaftliche Strukturverbesserungen					8'829.35	
5010.01 Sanierung Strassen					8'829.35	
<b>9 FINANZEN UND STEUERN</b>	<b>-79'031.70</b>	<b>239'556.63</b>			<b>153'960.00</b>	<b>175'310.49</b>
96 Vermögens- und Schuldenverwaltung	-134'540.00					
969 Übriges Finanzvermögen	-134'540.00					
9690 Übriges Finanzvermögen	-134'540.00					
5000.00 Grundstücke	-134'540.00					
<b>99 Nicht aufgeteilte Posten</b>	<b>61'508.30</b>	<b>239'556.63</b>			<b>153'960.00</b>	<b>175'310.49</b>
999 Abschluss	61'508.30	239'556.63			153'960.00	175'310.49
9990 Abschluss	61'508.30	239'556.63			153'960.00	175'310.49

Funktionale Gliederung	Rechnung 2020		Budget 2020		Rechnung 2019	
	Ausgaben	Einnahmen	Ausgaben	Einnahmen	Ausgaben	Einnahmen
5900.00	16'667.85					
5900.02	44'840.45				153'960.00	
6900.00		193'877.61				64'687.75
6900.02		45'679.02				110'622.74
<b>Nettoinvestition</b>	<b>301'064.93</b>	<b>301'064.93</b>	<b>1'755'400.00</b>	<b>90'000.00</b>	<b>329'270.49</b>	<b>329'270.49</b>
	<b>301'064.93</b>	<b>301'064.93</b>	<b>1'755'400.00</b>	<b>1'665'400.00</b>	<b>329'270.49</b>	<b>329'270.49</b>

**Gemeinde Hefenhofen**

**Bilanz mit Periodenvergleich**  
Zusammenzug

		Bilanz 31.12.20		Zunahme	Abnahme	Bilanz 31.12.19
<b>1</b>	<b>Aktiven</b>	<b>5'425'176.19</b>	<b>18'774'288.40</b>	<b>-18'415'783.00</b>		<b>5'066'670.79</b>
<b>10</b>	<b>Finanzvermögen</b>	<b>3'284'003.97</b>	<b>18'199'843.77</b>	<b>-17'986'466.70</b>		<b>3'070'626.90</b>
100	Flüssige Mittel und kurzfristige Geldanlagen	1'070'812.44	10'276'497.46	-10'303'185.58		1'097'500.56
101	Forderungen	1'301'040.18	7'708'272.21	-7'521'828.29		1'114'596.26
104	Aktive Rechnungsabgrenzungen	42'614.10	42'614.10	-18'773.83		18'773.83
106	Vorräte und angelegene Arbeiten	1'741.25	8'054.00	-8'139.00		1'826.25
107	Finanzanlagen	12'000.00				12'000.00
108	Sachanlagen FV	855'796.00	164'406.00	-134'540.00		825'930.00
<b>14</b>	<b>Verwaltungsvermögen</b>	<b>2'141'172.22</b>	<b>574'444.63</b>	<b>-429'316.30</b>		<b>1'996'043.89</b>
140	Sachanlagen VW	1'850'210.02	363'656.08	-311'330.30		1'797'884.24
142	Immaterielle Anlagen	112'962.20	50'788.55	-20'986.00		83'159.65
144	Darlehen	178'000.00	160'000.00	-97'000.00		115'000.00
<b>2</b>	<b>Passiven</b>	<b>-5'425'176.19</b>	<b>-29'180'172.59</b>	<b>28'821'667.19</b>		<b>-5'066'670.79</b>
<b>20</b>	<b>Fremdkapital</b>	<b>-2'491'038.45</b>	<b>-28'978'392.32</b>	<b>28'740'479.91</b>		<b>-2'253'126.04</b>
200	Laufende Verbindlichkeiten	-1'706'028.66	-28'493'382.53	28'310'344.86		-1'522'990.99
204	Passive Rechnungsabgrenzungen	-85'009.79	-85'009.79	30'135.05		-30'135.05
206	Langfristige Finanzverbindlichkeiten	-700'000.00	-400'000.00	400'000.00		-700'000.00
<b>29</b>	<b>Eigenkapital</b>	<b>-2'934'137.74</b>	<b>-201'780.27</b>	<b>81'187.28</b>		<b>-2'813'544.75</b>
290	Verpflichtungen (+) bzw. Vorschüsse (-) gegenüber Spezialfinanzierungen	-1'003'152.70	-23'699.61	78'164.09		-1'057'617.18
291	Fonds	-80'350.00				-80'350.00
293	Vorfinanzierungen	-100'000.00				-100'000.00
296	Neubewertungsreserve Finanzvermögen	-164'406.00	-164'406.00			
299	Bilanzüberschuss/-fehlbetrag	-1'586'229.04	-13'674.66	3'023.19		-1'575'577.57
	<b>Gewinn / Verlust</b>		<b>-10'405'884.19</b>	<b>10'405'884.19</b>		

**Gemeinde Hefenhofen**

**Bilanz mit Periodenvergleich**

		Bilanz 31.12.20		Bilanz 31.12.19	
		Zunahme	Abnahme	Zunahme	Abnahme
<b>1</b>	<b>Aktiven</b>	<b>5'425'176.19</b>	<b>-18'415'783.00</b>	<b>18'774'288.40</b>	<b>-18'415'783.00</b>
<b>10</b>	<b>Finanzvermögen</b>	<b>3'284'003.97</b>	<b>-17'986'466.70</b>	<b>18'199'843.77</b>	<b>-17'986'466.70</b>
<b>100</b>	<b>Flüssige Mittel und kurzfristige Geldanlagen</b>	<b>1'070'812.44</b>	<b>-10'303'185.58</b>	<b>10'276'497.46</b>	<b>-10'303'185.58</b>
<b>1000</b>	<b>Kasse</b>	<b>2'099.30</b>	<b>-31'986.50</b>	<b>28'698.70</b>	<b>-31'986.50</b>
1000.00	Hauptkasse	2'099.30	-31'986.50	28'698.70	-31'986.50
<b>1001</b>	<b>Post</b>	<b>896'377.55</b>	<b>-9'163'529.58</b>	<b>9'051'019.21</b>	<b>-9'163'529.58</b>
1001.00	Postkonto 85-2263-2	896'377.55	-9'163'529.58	9'051'019.21	-9'163'529.58
<b>1002</b>	<b>Bank</b>	<b>172'335.59</b>	<b>-1'093'982.55</b>	<b>1'183'295.60</b>	<b>-1'093'982.55</b>
1002.00	TKB 1120.0026.4304	172'335.59	-1'093'982.55	1'183'295.60	-1'093'982.55
<b>1004</b>	<b>Debit- und Kreditkarten</b>			<b>13'483.95</b>	<b>-13'686.95</b>
1004.00	Durchlaufkonto Kartenzahlungen			13'483.95	-13'686.95
<b>101</b>	<b>Forderungen</b>	<b>1'301'040.18</b>	<b>-7'521'828.29</b>	<b>7'708'272.21</b>	<b>-7'521'828.29</b>
<b>1010</b>	<b>Forderungen aus Lieferungen und Leistungen gegenüber Dritten</b>	<b>372'044.45</b>	<b>-787'562.33</b>	<b>769'756.10</b>	<b>-787'562.33</b>
1010.00	Sammelkonto Debitoren (VRSG FIS)	372'044.45	-787'562.33	769'756.10	-787'562.33
1010.10	Forderungen Verrechnungssteuer		-8.98		8.98
<b>1012</b>	<b>Steuerforderungen</b>	<b>924'657.01</b>	<b>-6'710'817.53</b>	<b>6'916'506.34</b>	<b>-6'710'817.53</b>
1012.00	Forderungen allgemeine Gemeindesteuern	897'537.26	-6'296'760.88	6'504'582.14	-6'296'760.88
1012.02	Forderungen Quellensteuern	23'996.80	-270'869.15	265'613.75	-270'869.15
1012.03	Forderungen JP Kanton	3'122.95	-143'187.50	146'310.45	-143'187.50
<b>1019</b>	<b>Übrige Forderungen</b>	<b>4'338.72</b>	<b>-23'448.43</b>	<b>22'009.77</b>	<b>-23'448.43</b>
1019.20	MWST-Vorsteuerguthaben ER Abwasserbeseitigung	5'101.09	-14'102.35	17'160.45	-14'102.35
1019.21	MWST-Vorsteuerguthaben IR Abwasserbeseitigung	-762.37	-9'346.08	4'849.32	-9'346.08
<b>104</b>	<b>Aktive Rechnungsabgrenzungen</b>	<b>42'614.10</b>	<b>-18'773.83</b>	<b>42'614.10</b>	<b>-18'773.83</b>



**Gemeinde Hefenhofen**

**Bilanz mit Periodenvergleich**

		Bilanz 31.12.20		Bilanz 31.12.19	
		Zunahme	Abnahme	Zunahme	Abnahme
<b>1041</b>	<b>Sach- und übriger Betriebsaufwand</b>	<b>42'614.10</b>	<b>-18'773.83</b>	<b>42'614.10</b>	<b>-18'773.83</b>
1041.00	RA Sach- und übriger Betriebsaufwand	42'614.10	-18'773.83	42'614.10	-18'773.83
<b>106</b>	<b>Vorräte und angefangene Arbeiten</b>	<b>1'741.25</b>	<b>-8'139.00</b>	<b>8'054.00</b>	<b>-8'139.00</b>
<b>1060</b>	<b>Handelswaren</b>	<b>1'741.25</b>	<b>-8'139.00</b>	<b>8'054.00</b>	<b>-8'139.00</b>
1060.10	Vorräte Grünabfuhrhandel		-6'264.00	6'264.00	
1060.20	Vorräte Containerplomben	1'601.25	-1'755.00	1'790.00	
1060.30	Vorräte Kehrreistsäcke KVA	140.00	-120.00		260.00
<b>107</b>	<b>Finanzanlagen</b>	<b>12'000.00</b>			<b>12'000.00</b>
<b>1070</b>	<b>Aktien und Anteilscheine</b>	<b>12'000.00</b>			<b>12'000.00</b>
1070.00	Aktien VRSG Verwaltungszentrum AG St. Gallen	12'000.00			12'000.00
<b>108</b>	<b>Sachanlagen FV</b>	<b>855'796.00</b>	<b>-134'406.00</b>	<b>164'406.00</b>	<b>825'930.00</b>
<b>1080</b>	<b>Grundstücke FV</b>	<b>855'796.00</b>	<b>-134'406.00</b>	<b>164'406.00</b>	<b>825'930.00</b>
1080.00	Grundstücke FV	855'796.00	-134'406.00	164'406.00	825'930.00
<b>14</b>	<b>Verwaltungsvermögen</b>	<b>2'141'172.22</b>	<b>-429'316.30</b>	<b>574'444.63</b>	<b>1'996'043.89</b>
<b>140</b>	<b>Sachanlagen VV</b>	<b>1'850'210.02</b>	<b>-311'330.30</b>	<b>363'656.08</b>	<b>1'797'884.24</b>
<b>1400</b>	<b>Grundstücke VV</b>	<b>144'695.00</b>		<b>134'540.00</b>	<b>10'155.00</b>
1400.01	Sonnenberg, Parzelle 473 (Oe)	10'155.00			10'155.00
1400.02	Sonnenberg, Parzelle 592 (Oe)	134'540.00		134'540.00	
<b>1401</b>	<b>Strassen / Verkehrswege</b>	<b>1'557'673.41</b>	<b>-175'159.85</b>	<b>163'562.06</b>	<b>1'569'271.20</b>
1401.00	Gemeindestrassenstrassen / Verkehrswege	1'295'691.06	-156'398.85	163'562.06	1'288'527.85
1401.01	Staatsstrassen	240'227.00	-13'716.00		253'943.00
1401.02	Flurstrassen	21'755.35	-5'045.00		26'800.35
<b>1403</b>	<b>Übrige Tiefbauten</b>	<b>83'883.16</b>	<b>-129'282.45</b>	<b>65'554.02</b>	<b>147'611.59</b>
1403.10	Kanalisationen	-291'710.66	-92'353.45	25'792.27	-225'149.48

**Gemeinde Hefenhofen**

**Bilanz mit Periodenvergleich**

	Bilanz 31.12.20	Zunahme	Abnahme	Bilanz 31.12.19
1403.11	372'293.82	39761.75	-35'829.00	368'361.07
1403.12	3'300.00		-1'100.00	4'400.00
<b>1404</b>	<b>53'371.35</b>		<b>-3'358.00</b>	<b>56'729.35</b>
1404.01	5'076.00		-1'692.00	6'768.00
1404.06	48'295.35		-1'666.00	49'961.35
<b>1406</b>	<b>10'587.10</b>		<b>-3'530.00</b>	<b>14'117.10</b>
1406.00	10'587.10		-3'530.00	14'117.10
<b>142</b>	<b>112'962.20</b>	<b>50'788.55</b>	<b>-20'986.00</b>	<b>83'159.65</b>
<b>1429</b>	<b>112'962.20</b>	<b>50'788.55</b>	<b>-20'986.00</b>	<b>83'159.65</b>
1429.00	112'962.20	50'788.55	-20'986.00	83'159.65
<b>144</b>	<b>178'000.00</b>	<b>160'000.00</b>	<b>-97'000.00</b>	<b>115'000.00</b>
1444.00	178'000.00	160'000.00	-97'000.00	115'000.00
<b>2</b>	<b>-5'425'176.19</b>	<b>-29'180'172.59</b>	<b>28'821'667.19</b>	<b>-5'066'670.79</b>
<b>20</b>	<b>-2'491'038.45</b>	<b>-28'978'392.32</b>	<b>28'740'479.91</b>	<b>-2'253'126.04</b>
<b>200</b>	<b>-1'706'028.66</b>	<b>-28'493'362.53</b>	<b>28'310'344.86</b>	<b>-1'522'990.99</b>
<b>2000</b>	<b>-400'599.24</b>	<b>-8'283'605.05</b>	<b>8'276'647.96</b>	<b>-393'642.15</b>
2000.00	-400'599.24	-8'158'457.71	8'151'500.62	-393'642.15
2000.10		-85'489.24	85'489.24	
2000.11		-387'36.60	387'36.60	
2000.13		-921.50	921.50	
<b>2001</b>	<b>-1'242'331.02</b>	<b>-5'465'158.62</b>	<b>5'283'401.29</b>	<b>-1'070'573.69</b>
2001.00	-594'217.30	-2'765'954.68	2'687'351.35	-515'613.97
2001.01	-520'960.28	-2'267'929.05	2'211'604.71	-464'635.94

# Gemeinde Hefenhofen

# Bilanz mit Periodenvergleich

	Bilanz 31.12.20	Zunahme	Abnahme	Bilanz 31.12.19
2001.02	-34'296.92	-158'107.84	159'895.43	-36'084.51
2001.03	-7'566.98	-41'133.54	36'241.35	-2'674.79
2001.04	6'716.75	-11'859.38	22'403.22	-3'827.09
2001.05	-9'973.93	-34'924.19	30'967.21	-6'016.95
2001.06	-37'227.69	-128'702.00	111'443.22	-19'968.91
2001.07	-20'674.39	-20'674.39	4'424.55	
2001.08		-4'424.55	19'070.25	-21'751.53
2001.09	-24'130.28	-21'449.00		
<b>2002</b>	<b>-20'326.85</b>	<b>-32'670.50</b>	<b>36'989.75</b>	<b>-24'646.10</b>
2002.20	-20'326.85	-32'670.50	36'989.75	-24'646.10
<b>2003</b>	<b>-195.75</b>	<b>-2'207.60</b>	<b>2'165.10</b>	<b>-153.25</b>
2003.00	-195.75	-2'207.60	2'165.10	-153.25
<b>2005</b>	<b>50.00</b>	<b>-14'709'690.76</b>	<b>14'709'390.76</b>	<b>350.00</b>
2005.50				
2005.51		-729'854.00	729'854.00	
2005.52		-13'938'273.06	13'938'273.06	
2005.53		-34'553.60	34'553.60	
2005.54	50.00	-7'010.10	6'710.10	350.00
<b>2006</b>	<b>-42'625.80</b>	<b>-10'050.00</b>	<b>1'750.00</b>	<b>-34'325.80</b>
2006.00	-850.00	-50.00	50.00	-850.00
2006.01	-7'675.80			-7'675.80
2006.30	-34'100.00	-10'000.00	1'700.00	-25'800.00
<b>204</b>	<b>-85'009.79</b>	<b>-65'009.79</b>	<b>30'135.05</b>	<b>-30'135.05</b>
<b>2041</b>	<b>-85'009.79</b>	<b>-85'009.79</b>	<b>30'135.05</b>	<b>-30'135.05</b>
2041.00	-85'009.79	-85'009.79	30'135.05	-30'135.05
<b>206</b>	<b>-700'000.00</b>	<b>-400'000.00</b>	<b>400'000.00</b>	<b>-700'000.00</b>
<b>2064</b>	<b>-700'000.00</b>	<b>-400'000.00</b>	<b>400'000.00</b>	<b>-700'000.00</b>

**Gemeinde Hefenhofen**

**Bilanz mit Periodenvergleich**

	Bilanz 31.12.20		Zunahme	Abnahme	Bilanz 31.12.19
2064.01	Festdarlehen TKB Amriswil 0120.1245.5001	-200'000.00			-200'000.00
2064.02	Festdarlehen TKB Amriswil 0120.1245.5004	-500'000.00	-400'000.00	400'000.00	-500'000.00
2064.03	Darlehen Suva Luzern, 40002668				
<b>29</b>	<b>Eigenkapital</b>	<b>-2'934'137.74</b>	<b>-201'780.27</b>	<b>81'187.28</b>	<b>-2'813'544.75</b>
290	Verpflichtungen (+) bzw. Vorschüsse (-) gegenüber Spezialfinanzierungen	-1'003'152.70	-23'699.61	78'164.09	-1'057'617.18
<b>2900</b>	<b>Spezialfinanzierungen im EK</b>	<b>-1'003'152.70</b>	<b>-23'699.61</b>	<b>78'164.09</b>	<b>-1'057'617.18</b>
2900.20	Spezialfinanzierung Abwasserbeseitigung	-836'835.48	-2'158.82	28'853.06	-863'529.72
2900.30	Spezialfinanzierung Abfallbeseitigung	19'811.74	-74.57	49'212.35	-29'826.04
2900.70	Spezialfinanzierung Feuerwehr	-2'16'962.84	-13'228.42		-2'037'34.42
2900.80	Spezialfinanzierung Flurstrassen	31'333.88	-8'237.80	98.68	39'473.00
<b>291</b>	<b>Fonds</b>	<b>-80'350.00</b>			<b>-80'350.00</b>
<b>2910</b>	<b>Fonds im Eigenkapital</b>	<b>-80'350.00</b>			<b>-80'350.00</b>
2910.01	NHG-Fond	-80'350.00			-80'350.00
<b>293</b>	<b>Vorfinanzierungen</b>	<b>-100'000.00</b>			<b>-100'000.00</b>
2930.00	Vorfinanzierung Gemeindestrassen	-100'000.00			-100'000.00
<b>296</b>	<b>Neubewertungsreserve Finanzvermögen</b>	<b>-164'406.00</b>	<b>-164'406.00</b>		
<b>2960</b>	<b>Neubewertungsreserve Finanzvermögen</b>	<b>-164'406.00</b>	<b>-164'406.00</b>		
2960.00	Neubewertungsreserve Finanzvermögen	-164'406.00	-164'406.00		
<b>299</b>	<b>Bilanzüberschuss/-fehlbetrag</b>	<b>-1'586'229.04</b>	<b>-13'674.66</b>	<b>3'023.19</b>	<b>-1'575'577.57</b>
<b>2990</b>	<b>Jahresergebnis</b>	<b>-10'651.47</b>	<b>-10'651.47</b>	<b>3'023.19</b>	<b>-3'023.19</b>
2990.00	Jahresergebnis	-10'651.47	-10'651.47	3'023.19	-3'023.19
<b>2999</b>	<b>Kumulierte Ergebnisse der Vorjahre</b>	<b>-1'575'577.57</b>	<b>-3'023.19</b>		<b>-1'572'554.38</b>
2999.00	Kumulierte Ergebnisse der Vorjahre	-1'575'577.57	-3'023.19		-1'572'554.38
	<b>Gewinn / Verlust</b>		<b>-10'405'884.19</b>	<b>10'405'884.19</b>	

## GELDFLUSSRECHNUNG

### Bezeichnung

Gesamtergebnis Erfolgsrechnung (+ = Ertragsüberschuss / - = Aufwandüberschuss)	10'651.47
Abschreibungen von Verwaltungsvermögen und Investitionsbeiträgen	230'460.00
Realisierte Kursverluste (+) und Gewinne (-) / Wertberichtigungen Anlagen FV	0.00
Abnahme (+) / Zunahme (-) von Forderungen	-186'443.92
Abnahme (+) / Zunahme (-) von aktiven Rechnungsabgrenzungen	-23'840.27
Abnahme (+) / Zunahme (-) von Vorräten	85.00
Abnahme (-) / Zunahme (+) von laufenden Verbindlichkeiten	11'280.34
Abnahme (-) / Zunahme (+) von passiven Rechnungsabgrenzungen	54'874.74
Abnahme (-) / Zunahme (+) von kurzfristigen Rückstellungen	0.00
Abnahme (-) / Zunahme (+) von Spezialfinanzierung und Fonds im Eigenkapital	-54'464.48

**Geldfluss aus operativer Tätigkeit** **42'602.88**

#### Geldfluss aus Investitions- und Anlagentätigkeit

Nettoinvestitionen Verwaltungsvermögen	-178'048.33
Vergabe bzw. Kauf (+) / Rückzahlung bzw. Verkauf (-) von Darlehen und Beteiligungen, Grundkapitalien VV	-63'000.00

**Geldfluss aus Investitionstätigkeit ins Verwaltungsvermögen** **-241'048.33**

Kauf (-) / Verkauf (+) / Investitionen (-) von Sachanlagen FV	0.00
Zunahme (-) / Abnahme (+) von Kontokorrenten (aktive) mit Dritten	0.00
Kauf (-) / Verkauf (+) von Finanzanlagen	0.00

**Geldfluss aus Anlagentätigkeit ins Finanzvermögen** **0.00**

**Geldfluss aus Investitions- und Anlagentätigkeit** **-241'048.33**

#### Geldfluss aus Finanzierungstätigkeit

Abnahme (-) / Zunahme (+) von Kontokorrenten (passive) mit Dritten	171'757.33
Rückzahlung (-) / Aufnahme (+) von Finanzverbindlichkeiten	0.00
Abnahme (-) / Zunahme (+) Verbindlichkeiten gegenüber Spez.financeierung und Fonds im FK	0.00

**Geldfluss aus Finanzierungstätigkeit** **171'757.33**

**Total Geldfluss** **-26'688.12**

Bestand Flüssige Mittel 01.01.2020 1'097'500.56

**Bestand Flüssige Mittel 31.12.2020** **1'070'812.44**

*Kontrollrechnung Geldfluss* -26'688.12

## ANHANG 1: EIGENKAPITALNACHWEIS

Eigenkapitalnachweis	Stand per 01.01.2020	Einlage	Entnahme	Stand per 31.12.2020
<b>Spezialfinanzierung im Eigenkapital</b>				
Spezialfinanzierung Abwasserbeseitigung	863'529.72	2'158.82	28'853.06	836'835.48
Spezialfinanzierung Abfallbeseitigung	29'826.04	74.57	49'212.35	-19'311.74
Spezialfinanzierung Feuerwehr	203'734.42	13'228.42	0.00	216'962.84
Spezialfinanzierung Flurstrassen	-39'473.00	8'237.80	98.68	-31'333.88
<b>Fonds im Eigenkapital</b>				
NHG-Fond	80'350.00	0.00	0.00	80'350.00
<b>Vorfinanzierungen</b>				
Vorfinanzierung Gemeindestrassen	100'000.00	0.00	0.00	100'000.00
<b>Reserven</b>				
Neuberwertungsreserve Finanzvermögen	0.00	164'406.00	0.00	164'406.00
<b>Bilanzüberschuss</b>				
Jahresergebnis	3'023.19	0.00	3'023.19	10'651..47
Kumulierte Ergebnisse der Vorjahre	1'572'554.38	3'023.19	0.00	1'575'577.57
<b>Total</b>	<b>2'813'544.75</b>	<b>191'128.80</b>	<b>81'187.28</b>	<b>2'923'486.27</b>

## ANHANG 2: RÜCKSTELLUNGSSPIEGEL

	kurzfristige Rückstellungen aus Mehrleistungen des Personals (2050)	kurzfristige Rückstellungen für andere Ansprüche des Personals (2051)	kurzfristige Rückstellungen für Prozesse (2052)	kurzfristige Rückstellungen für nicht versicherte Schäden (2053)	kurzfristige Rückstellungen für Bürgschaften und Garantieleistungen	kurzfristige Rückstellungen für übrige betriebliche Tätigkeit (2055)	kurzfristige Rückstellungen für Vorsorgeverpflichtungen (2057)	
Bestand per 01.01.20								
Bildungen (inkl. Erhöhungen)								
Verwendungen / Auflösung								
Bestand per 31.12.20								
	kurzfristige Rückstellungen für Investitionsrechnung (2058)	übrige kurzfristige Rückstellungen (2059)	Rückstellungen für langfristige Ansprüche des Personals (2081)	Rückstellungen für Prozesse (2082)	Rückstellungen für nicht versicherte Schäden (2083)	Rückstellungen für Bürgschaften und Garantieleistungen (2084)	Rückstellungen aus übriger betrieblicher Tätigkeit (2085)	kurzfristige Rückstellungen für Vorsorgeverpflichtungen (2086)
Bestand per 01.01.20								
Bildungen (inkl. Erhöhungen)								
Verwendungen / Auflösung								
Bestand per 31.12.20								
	Rückstellungen für Finanzaufwand (2087)	Rückstellungen der Investitionsrechnung (2088)	Übrige langfristige Rückstellungen der Erfolgsrechnung (2089)	Total Sachgruppen (205x + 208x)				
Bestand per 01.01.20								
Bildungen (inkl. Erhöhungen)								
Verwendungen / Auflösung								
Bestand per 31.12.20								

### ANHANG 3: BETEILIGUNGS- UND GEWÄHRLEISTUNGSSPIEGEL

2020

Laufende Nr.	Bezeichnung	Titel	Anzahl	Nominalwert	Buchwert 31.12.2020	Quote	Dividende Zins
<b>1. Beteiligungen</b>							
1	Abraxas AG	Aktien	12	10'000.00	12'000.00		0%
<b>2. Leistungsvereinbarungen und wichtige Verträge</b>							
1	Pro Senectute Thurgau						
2	Volksschulgemeinde Amriswil-Hefenhofen-Sommeri						
3	VRSG Verwaltungszentrum St. Gallen						
4	Alters- und Pflegezentrum Amriswil APZ						
5	Verein Tagesfamilien Ober- und Mittelthurgau						
6	Spitex Oberthurgau						
7	EZO Eisportzentrum Oberthurgau EZO						
8	Elektragenossenschaft Auenhofen						
9	Elektragenossenschaft Brüschwil-Sonnenberg						
10	Elektragenossenschaft Hatswil						
11	Elektragenossenschaft Hefenhofen						
<b>3. Eventualverbindlichkeiten</b>							
1	Abwasserband Aachtal			0.00		100.00%	Solidarhaftung
2	Zweckverband KVA Thurgau	Fr. 600.- / Einwohner		max. 740'400			Subsidiärhaftung
				Nettoschuld 31.12.2019	Haftung evtl. anteilig		



## ANHANG 4: KREDITKONTROLLE

Kontnr.	Kreditbezeichnung	Gesamtkredit Saldo	Rechnung 2020 Saldo	Kumulierte Ausgaben (+) / Einnahmen (-) bis 31.12.2020	Restkredit (+) Kredit- überschreitung (-)	Budget 2020 Saldo
<b>6</b>	<b>VERKEHR</b>					
6150	Gemeindestrassen	1'760'000.00	166'084.36	0.00	1'707'400.39	1'610'000.00
INV00004	Chroobärg	1'760'000.00	166'084.36	-113'484.75	1'707'400.39	1'610'000.00
INV00007	Schützewisstrasse	100'000.00	8'926.60	71'297.65	19'775.75	0.00
INV00018	Chressibuechstrasse	70'000.00	114'350.36	-28'485.45	-15'864.91	20'000.00
INV00023	Chirrhägger, Strassensanierung	0.00	0.00	56'225.85	-56'225.85	0.00
INV00024	Hamisfeld, Strassensanierung	0.00	0.00	12'722.50	-12'722.50	0.00
INV00025	Sonnenbergstrasse, Strassensanierung	0.00	6'903.55	7'446.10	-14'349.65	0.00
INV00031	Chatzerüti, Strassensanierung	1'590'000.00	11'504.40	29'034.55	1'549'461.05	1'590'000.00
INV00032	Chressibuech, Strassensanierung	0.00	1'404.15	3'706.50	-5'110.65	0.00
INV00033	Haldenstrasse, Strassensanierung	0.00	0.00	2'019.35	-2'019.35	0.00
INV00034	Hämmermoosstrasse, Strassensanierung	0.00	0.00	3'403.45	-3'403.45	0.00
INV00037	Chrüzackerstrasse, Belägersatz	0.00	22'995.30	-2'70'855.25	247'859.95	0.00
			0.00		0.00	0.00
<b>7</b>	<b>UMWELTSCHUTZ UND RAUMORDNUNG</b>					
7201	Abwasserbeseitigung (Gemeindebetrieb)	101'100.00	39'785.20	0.00	6'840.45	55'400.00
INV00001	Baukostenbeitrag ARA	30'400.00	3'972.05	0.00	26'427.95	30'400.00
INV00013	Kanalanschlussgebühren	70'400.00	42'485.05		27'914.95	70'400.00
INV00015	GEP Überarbeitung Abwasserverband Aachtal	-40'000.00	-38'513.00		-1'487.00	-40'000.00
		0.00	0.00		0.00	0.00
<b>7300</b>	<b>Abfallwirtschaft</b>					
INV00016	Ersatzbau Tierkörperpersammelstelle Ladreute Egnach	60'700.00	0.00	54'474.35	6'225.65	0.00
		60'700.00	0.00	54'474.35	6'225.65	0.00
<b>7900</b>	<b>Raumordnung</b>					
INV00017	Ortsplanung	10'000.00	35'813.15	0.00	-25'813.15	25'000.00
		25'000.00	50'788.55		-25'788.55	25'000.00
<b>8</b>	<b>VOLKSWIRTSCHAFT</b>					
8120	Landwirtschaftliche Strukturverbesserungen	50'000.00	0.00	0.00		0.00
INV00040	Birkenhof (Gwand/Bütz), Flurstrassensanierung	50'000.00	0.00	0.00		0.00
		20'000.00	8'829.35		11'170.65	0.00

## ANHANG 5: ANLAGESPIEGEL

	Total	Grundstücke FV	Grundstücke VV	Strassen / Verkehrswege	Übrige Tiefbauten	Hochbauten	Mobilien	Übrige immaterielle Anlagen
		1080	1400	1401	1403	1404	1406	1429
<b>Anschaffungskosten</b>								
<b>Stand per 01.01.2020</b>	<b>2'706'973.89</b>	<b>825'930.00</b>	<b>10'155.00</b>	<b>1'569'271.20</b>	<b>147'611.59</b>	<b>56'729.35</b>	<b>14'117.10</b>	<b>83'159.65</b>
Zugänge	578'850.63	164'406.00	134'540.00	163'562.06	65'554.02			50'788.55
Abgänge/Verkäufe	-134'540.00	-134'540.00						
Zuschreibungen								
Umbuchungen								
<b>Stand per 31.12.2020</b>	<b>3'151'284.52</b>	<b>855'796.00</b>	<b>144'695.00</b>	<b>1'732'833.26</b>	<b>213'165.61</b>	<b>56'729.35</b>	<b>14'117.10</b>	<b>133'948.20</b>
<b>Kumulierte Abschreibungen</b>								
<b>Stand per 01.01.2020</b>	<b>-1'419'365.00</b>	<b>0.00</b>	<b>-10'155.00</b>	<b>-783'025.00</b>	<b>-578'329.00</b>	<b>14'665.00</b>	<b>-2'1180.00</b>	<b>-41'341.00</b>
Effektive Abschreibungen 2020	-332'316.30	0.00	0.00	-175'159.85	-129'282.45	-3'358.00	-3'530.00	-20'986.00
Ausserplanmässige Abschreibungen								
Abschreibungen auf Abgängen								
Umbuchungen								
<b>Stand per 31.12.2020</b>	<b>-1'751'681.30</b>	<b>0.00</b>	<b>-10'155.00</b>	<b>-958'184.85</b>	<b>-707'611.45</b>	<b>11'307.00</b>	<b>-24'710.00</b>	<b>-62'327.00</b>
<b>Kumulierte Zusätzliche Abschreibungen</b>								
<b>Stand per 01.01.2020</b>								
Zusätzliche Abschreibungen								
Wertberichtigung Abschreibungen								
Umbuchungen								
<b>Stand per 31.12.2020</b>	<b>2'818'968.22</b>	<b>855'796.00</b>	<b>144'695.00</b>	<b>1'557'673.41</b>	<b>83'883.16</b>	<b>53'371.35</b>	<b>10'587.10</b>	<b>112'962.20</b>
<b>Nettowert per 31.12.2020</b>								
Nettowert per 31.12.2019	2'706'973.89	825'930.00	10'155.00	1'569'271.20	147'611.59	56'729.35	14'117.10	83'159.65

## ANHANG 6: ZUSÄTZLICHE ANGABEN

### Anlagekategorien

Die verwendeten Anlagekategorien entsprechen dem Anhang zur RRV Gde-RW.

Kat.	Anlagekategorie	Abschreibungsdauer in Jahren
1	Grundstücke nicht überbaut	40
2	Gebäude, Hochbauten	33
3	Tiefbauten (Strassen, Plätze, Friedhof etc.)	40
4	Wald, Alpen und übrige Sachanlagen	40
5	Kanal-/Leitungsnetze, Gewässerbauten	50
6	Orts- und Regionalplanungen sowie übrige Planungen	10
7	Möbilien, Ausstattungen, Maschinen und allgemeine Motorfahrzeuge (Haustechnik)	8
8	Spezialfahrzeuge (Feuerwehr, Strassenreinigung, etc.)	15
9	Informatik- und Kommunikationssysteme	4
10	Immaterielle Anlagen	5
11	Investitionsbeiträge	nach Nutzungsdauer des Objekts
12	Anlagen im Bau	keine planmässige Abschreibung
13	Darlehen des Verwaltungsvermögens	keine planmässige Abschreibung
14	Beteiligungen, Grundkapitalien	keine planmässige Abschreibung

### Bemerkungen

Spezifische Branchenregelungen gehen bei den Anlagekategorien und Nutzungsdauern vor, d.h. für Bereiche, für die Branchenregelungen bestehen, gelten die hier aufgeführten Abschreibungsregelungen nur subsidiär.

#### zu Kategorie 1

Nicht überbaute Grundstücke werden über 40 Jahre abgeschrieben; überbaute Grundstücke sind der jeweiligen Anlage zuzuordnen. Es handelt sich hier um eine Abweichung zum Handbuch HRM2 der FDK, welches keine Abschreibung auf Grundstücken vorsieht.

#### zu Kategorie 2

Für provisorische Bauten und Anlagen reduziert sich die Nutzungsdauer auf 10 bis 20 Jahre, längstens jedoch auf die geplante Nutzungsdauer der Provisorien.

#### zu Kategorie 11

Investitionsbeiträge haben dieselbe Nutzungsdauer wie das finanzierte Objekt. (13) Darlehen und (14) Beteiligungen werden nicht abgeschrieben, solange keine Wertminderung eintritt.

#### zu Kategorie 14

Für Beteiligungen ist keine Nutzungsdauer zuweisbar. Die Beteiligungen sind auf ihre Werthaltigkeit hin zu überprüfen und im Beteiligungsspiegel aufzuführen.

---

Der Anhang zur Jahresrechnung legt offen

- das auf die Rechnungslegung HRM2 anzuwendende Regelwerk, sowie Begründungen zur Abweichungen davon;
- die Rechnungslegungsgrundsätze einschliesslich der wesentlichen Grundsätze zur Bilanzierung und Bewertung (insbesondere Abschreibungsmethoden und –sätze)

# Genehmigung der Jahresrechnung 2020

## Gemeinderat

Der Gemeinderat und die Leiterin Finanzen bestätigen, dass

- alle buchungspflichtigen Geschäftsfälle in der vorliegenden Jahresrechnung erfasst sind,
- sämtliche Vermögenswerte, Verpflichtungen, Guthaben und Schulden in der Bilanz berücksichtigt sind,
- allen bilanzierungspflichtigen Risiken und Wertebussen bei der Bewertung und Festsetzung der Wertberichtigungen und Rückstellungen genügend Rechnung getragen worden ist,
- alle Eventualverpflichtungen, Bürgschaften und Beteiligungsverhältnisse im Anhang zur Jahresrechnung aufgeführt sind,
- alle Angaben im Anhang zur Jahresrechnung vollständig und richtig aufgeführt sind,
- und alle zum Verständnis des Jahresergebnisses nötigen Informationen in den Kommentaren zur Rechnung enthalten sind.

Hefenhofen, 10. März 2021

Gemeindepräsident  
Thomas Schnyder

Leiterin Finanzen  
Gaby Graber

Namens des Gemeinderates

Der Gemeindepräsident: Thomas Schnyder

Die Gemeindeschreiberin: Gaby Graber

## Rechnungsprüfungskommission

Wir haben im Rahmen der gesetzlichen Bestimmungen die Buchführung und die Jahresrechnung für das Rechnungsjahr 2020 geprüft. Für den Inhalt und das Ergebnis der Jahresrechnung ist der Gemeinderat verantwortlich. Die Aufgabe der Rechnungsprüfungskommission besteht darin, die Jahresrechnung zu prüfen und zu beurteilen.

Wir haben die Detailkonti und Zusammenzüge sowie die übrigen Angaben der Jahresrechnung auf der Basis von Stichproben geprüft. Ferner beurteilten wir die

Anwendung der massgebenden Haushaltsgrundsätze, die wesentlichen Bewertungsrichtlinien sowie die Darstellung der Jahresrechnung als Ganzes.

### **Antrag**

Wir empfehlen der Gemeindeversammlung die Genehmigung der Jahresrechnung 2020.

Hefenhofen, 15. März 2021

Die Rechnungsprüfungskommission  
Roland Schneeberger  
Andreas Laib  
Bruno Länzlinger

## **Anträge des Gemeinderats**

Der Gemeinderat hat den Geschäftsbericht und die Jahresrechnung 2020 der Gemeinde Hefenhofen an der Sitzung vom 16. März 2021 für in Ordnung befunden und genehmigt. Zu Händen der Gemeindeversammlung hat er folgende Anträge verabschiedet:

1. Der Jahresbericht 2020 sei zu genehmigen.
2. Die Jahresrechnung 2020, bestehend aus der Bilanz und der Verwaltungsrechnung (Erfolgs- und Investitionsrechnung), sei zu genehmigen.
3. Den Ertragsüberschuss aus der Erfolgsrechnung 2020 von Fr. 10'651.47 sei dem Eigenkapital zuzuführen.

Für den Gemeinderat Hefenhofen

Der Gemeinderpräsident: Thomas Schnyder  
Die Gemeindeschreiberin: Gaby Graber

