



Urnenabstimmung

Sonntag, 13. Juni 2021

Geschäftsbericht und Jahresrechnung 2020 der Politischen Gemeinde Hefenhofen



Inhaltsverzeichnis

Gemeinderat Hefenhofen	2
Vorwort des Gemeindepräsidenten.....	2
Mitglieder des Gemeinderates.....	3
Allgemeine Verwaltung	4
Gemeinderat.....	4
Gemeindeversammlung.....	4
Wahlen und Abstimmungen.....	5
Öffentliche Sicherheit	8
Einwohneramt.....	8
Feuerwehr.....	10
Soziale Wohlfahrt	12
Soziale Dienste.....	12
Obligatorische Krankenversicherung.....	13
AHV-Zweigstelle.....	14
Finanzen und Steuern	15
Staats- und Gemeindesteuern.....	15
Jahresrechnung 2020	16
Merkmale der Jahresrechnung 2020.....	16
Angaben zur Gewinnverwendung.....	17
Finanzkennzahlen.....	20
Prüfungs- und Genehmigungsvermerke	50
Genehmigung der Jahresrechnung durch den Gemeinderat.....	50
Bericht der Rechnungsprüfungskommission.....	50
Anträge des Gemeinderates.....	51

Vorwort des Gemeindepräsidenten

Liebe Stimmbürgerinnen und Stimmbürger von Hefenhofen

Sie halten den neusten Geschäftsbericht der Politischen Gemeinde Hefenhofen für das Jahr 2020 in den Händen. Das vergangene Jahr war äusserst spannend und der Gemeinderat von Hefenhofen motiviert, bürgernah und zukunftsorientiert am Werk. Obwohl durch Corona verschoben, konnte der Gemeinderat seine Legislaturzielsetzung erfolgreich festlegen und an der Gemeindeversammlung vom 3. Dezember 2020 der Bevölkerung präsentieren. Diese werden dem Gemeinderat helfen, gezielt zu planen und zukunftsweisende Projekte umzusetzen.

Im Bereich Infrastruktur konnte im vergangenen Jahr die Schützenwisstrasse saniert und in der ARA Moos ein Versuch für eine vierte Reinigungsstufe mittels Aktivkohle zur Eliminierung von Mikroverunreinigungen durchgeführt werden. Zu Mikroverunreinigungen gehören viele synthetische Substanzen wie Medikamente, Nahrungs-, Pflege- und Reinigungsmittel sowie Pflanzenschutzmittel oder auch natürliche Substanzen wie Hormone. Der Versuch ist sehr positiv verlaufen, die geforderten Filterleistungen konnten erreicht werden, so dass nun auch die restlichen drei Filterzellen mit diesem System ausgerüstet werden. Die zwei bekannten alten Deponien in Auenhofen und Chressibuech wurden untersucht und die Ergebnisse dieser Untersuchung sollen aufzeigen, wo Sanierungsbedarf besteht.

Freude bereitete die Sanierung des ehemaligen Sägiweiher, nördlich von Hefenhofen. Nachdem rund 900 m³ Sediment entfernt wurden, leben nun wieder Wasserlebewesen im Weiher, der diesen Namen auch wieder verdient. Intensiv wurde auch weiter an der Ortsplanungsrevision gearbeitet und konnte öffentlich aufgelegt werden. Die intensiven Verhandlungen mit den vier Elektra Genossenschaften über die öffentliche Beleuchtung konnte erfolgreich abgeschlossen und von der Bevölkerung am 3. Dezember 2020 bestätigt werden. Somit ist ab dem 1. Januar 2021 die Gemeinde Hefenhofen für die öffentliche Beleuchtung zuständig.

Weiterhin wird in der Gemeinde Hefenhofen viel gebaut. In der Bauverwaltung wurden 43 Baugesuche bearbeitet. Neben verschiedenen kleineren Bauten wurde auch viel neuer Wohnraum erstellt. Entsprechend zeichnete sich das vergangene Jahr durch ein ausserordentliches Bevölkerungswachstum von 6.2% aus. Keine andere Gemeinde im Thurgau konnte ein solches Wachstum verzeichnen. Auf der Gemeindeverwaltung war dies natürlich durch die vielen neuen Gesichter am Schalter spürbar, welche wir in unserer Gemeinde begrüessen durften. Durch diesen Wachstum und die dadurch ausgelösten Mehreinnahmen, können wir wiederum eine leicht positive Jahresrechnung präsentieren, obwohl das Budget ein negatives Ergebnis von Fr. -195'000 vorgesehen hat.

Die Gemeinde Hefenhofen ist auf Kurs - und ich bedanke mich an dieser Stelle herzlich bei den Mitarbeiterinnen der Gemeindeverwaltung und dem Gemeinderat für die stets konstruktive, freundliche und zielführende Zusammenarbeit.

Ich hoffe, es sind nun bald wieder persönliche Kontakte und Feste möglich und ich würde mich freuen Sie vielleicht an der 1. Augustfeier persönlich begrüessen zu dürfen.

Thomas Schnyder, Gemeindepräsident

Mitglieder des Gemeinderates

AMTSPERIODE 2019 - 2023



v.l.n.r.: Daniela Heitz, Thomas Schnyder, Gaby Graber, Thomas Studer, Urs Rohner, Lorenz Diethelm

Thomas Schnyder
Gemeindepräsident

Finanzen und Verwaltung

seit 1. Juni 2019 im Amt

Urs Rohner
Vize-Gemeindepräsident

Soziales und Volkswirtschaft
Kultur und Sport

seit 1. April 2009 im Amt

Lorenz Diethelm

Energie und Umwelt

seit 1. Juni 2007 im Amt

Daniela Heitz

Gesundheit

seit 1. Juni 2017 im Amt

Thomas Studer

Verkehr

seit 1. Juni 2011 im Amt

Gaby Graber

Gemeindeschreiberin

seit 19. Aug. 2019 im Amt

Gemeinderat

Im Geschäftsjahr 2020 trafen sich die Mitglieder des Gemeinderates Hefenhofen zu 20 ordentlichen Gemeinderatssitzungen. Ein Teil der Sitzungen wurde online abgehalten. Neben zahlreichen wiederkehrenden Aufgaben und repräsentativen Verpflichtungen, setzten die nachfolgenden Aufgaben und Projekte, Schwerpunkte in der Tätigkeit der Behörde:

- Behandlung von Baugesuchen
- Sanierungen von Kanalisationen und Strassen
- Erstellen der Rechnung 2019 und Budget 2021
- Teilnahme an diversen Vernehmlassungen kantonaler Gesetze
- Umsetzung von kantonalen Verordnungen
- Diskussionen und Planung von strategischen Vorgehen (Legislaturziele)
- Regionale und kantonale Zusammenarbeit
- Ressortspezifische Aufgaben/Sitzungen
- Bearbeitung von Anträgen und Anliegen der Bevölkerung
- Personelle Angelegenheiten
- Raum- und Strassenplanung
- Ortsplanung
- Einbürgerungen
- Coronamassnahmen

Gemeindeversammlung

Die Gemeindeversammlungen der Politischen Gemeinde Hefenhofen fand lediglich am 3. Dezember 2020 in der Mehrzweckhalle Sonnenberg statt und wurde von 76 Stimmberechtigten besucht. Die Rechnungsversammlung musste aufgrund Corona abgesagt werden und über die Rechnung 2019 wurde an der Urne am 27. September 2020 abgestimmt. Im Rahmen der Gemeindeversammlungen wurden folgende Geschäfte behandelt:

- Protokoll der Gemeindeversammlung vom 3. Dezember 2019
- Budget 2021 und Steuerfuss 2021
- Einbürgerungen
- Neue Versorgungsverträge mit den vier Elektras ab 01.01.2021
- Teilrevision der Beitrags- und Gebührenordnung 2012
- Pumptrack - Begegnungsort Sonnenberg, Nutzung Parzelle 473

Wahlen und Abstimmungen

09. Februar 2020

<i>Eidgenössische Abstimmung</i>	Ergebnis Hefenhofen		Stimmbeteiligung Hefenhofen	Gesamtergebnis
	JA	NEIN		
Volksinitiative vom 18. Oktober 2016 „Mehr bezahlbare Wohnungen“	80	178	31.4%	eidgenössisch abgelehnt
Änderung vom 14. Dezember 2018 des Strafgesetzbuches und des Militärstrafgesetzes (Diskriminierung und Aufruf zu Hass aufgrund der sexuellen Orientierung)	118	141	31.4%	eidgenössisch angenommen

<i>Kantonale Abstimmung</i>	Ergebnis Hefenhofen		Stimmbeteiligung Hefenhofen	Gesamtergebnis
	JA	NEIN		
Gesetz vom 11. September 2019 betreffend Änderung des Gesetzes über die Staats- und Gemeindesteuern (Steuergesetz)	142	101	29.9	kantonally angenommen

<i>Kantonale Wahlen</i>		
Wahl Präsident/-in des Bezirksgerichts Arbon	Stimmen haben erhalten: Trinkler Mirjam, SVP Vereinzelte	143 Stimmen 26 Stimmen
Wahl der 3 Berufsrichter/-innen des Bezirksgerichts Arbon	Stimmen haben erhalten: Carletta Marco, CVP Sutter Heer Silke, FDP Zanoni Ralph Vereinzelte	131 Stimmen 133 Stimmen 134 Stimmen 3 Stimmen
Wahl der 3 Ersatzmitglieder des Bezirksgerichts Arbon	Stimmen haben erhalten: Di Nicola-Lindenmann Daniela, SVP Oswald Emil, CVP Auer Jakob, SP	80 Stimmen 100 Stimmen 81 Stimmen

	Stacher Jürg, EVP Thül-Küng Susanna, EDU Vereinzelte	107 Stimmen 55 Stimmen 5 Stimmen
Wahl der 4 nebenamtlichen Mitglieder des Bezirksgerichts Arbon	Stimmen haben erhalten: Brunner Ralph, SVP Senn Gabriela, CVP Fischer Carmen, SP Städler Rolf, FDP Vereinzelte	137 Stimmen 133 Stimmen 126 Stimmen 128 Stimmen 5 Stimmen
Wahl Friedensrichter/-in im Bezirk Arbon	Stimmen haben erhalten: Minder Silvia Vereinzelte	169 Stimmen 6 Stimmen

15. März 2020

<i>Kantonale Wahlen</i>	Ergebnis Hefenhofen	Stimmbeteiligung Hefenhofen	Gewählte Kandidaten
Erneuerungswahl der fünf Mitglieder des Regierendesrates	186 185 165 133 144	29.01%	Haag Carmen, CVP Knill Monika, SVP Komposch Cornelia, SP Schönholzer Walter, FDP Martin Urs, SVP

<i>Kantonale Wahlen Grossratswahlen</i>		
<i>Liste Nr.</i>	Listenbezeichnung	Total Parteistimmen
01	CVP	13
02	EDU	13
03	JEVP	1
05	FDP	28
06	Grünliberale	13
07	EVP	14
09	SVP	86
10	SP / Juso	19
11	Grüne Partei	32
99	Wahlzettel ohne Parteibezeichnung	22

27. September 2020

<i>Eidgenössische Abstimmung</i>	Ergebnis Hefenhofen		Stimmbeteiligung Hefenhofen	Gesamtergebnis
	JA	NEIN		
Volksinitiative vom 31. August 2018 „Für eine Massvolle Zuwanderung (Begrenzungsinitiative)	225	229	53.1%	eidgenössisch abgelehnt
Änderung vom 27. September 2019 des Bundesgesetzes über die Jagd und den Schutz wildlebender Säugetiere und Vögel (Jagdgesetz, JSG)	205	252	53.4%	eidgenössisch abgelehnt
Änderung vom 27. September 2019 des Bundesgesetzes über die direkte Bundessteuer (DBG)	139	305	53.3%	eidgenössisch abgelehnt
Änderung vom 27. September 2019 des Bundesgesetzes über den Erwerbersatz für Dienstleistende und bei der Mutterschaft	220	236	53.5%	eidgenössisch angenommen
Bundesbeschluss vom 20. Dezember 2019 über die Beschaffung neuer Kampfflugzeuge	248	205	53.4%	eidgenössisch angenommen

<i>Kantonale Abstimmung</i>	Ergebnis Hefenhofen		Stimmbeteiligung Hefenhofen	Gesamtergebnis
	JA	NEIN		
Objektkredit von Fr. 39'800'000 für den Ergänzungsbau Regierungsgebäude in Frauenfeld	192	185	45.3%	kantonal angenommen

<i>Kommunale Abstimmung</i>	Ergebnis Hefenhofen		Stimmbeteiligung Hefenhofen	Gesamtergebnis
	JA	NEIN		
Genehmigung Jahresrechnung 2019	348	14	41.3%	kommunal angenommen

29. November 2020

<i>Eidgenössische Abstimmung</i>	Ergebnis Hefenhofen		Stimmbeteiligung Hefenhofen	Gesamtergebnis
	JA	NEIN		
Volksinitiative vom 10. Oktober 2016 „Für verantwortungsvolle Unternehmen - zum Schutz von Mensch und Umwelt“	150	205	40.5%	eidgenössisch abgelehnt
Volksinitiative vom 21. Juni 2018 „Für ein Verbot der Finanzierung von Kriegsmaterialproduzenten“	137	213	40.4%	eidgenössisch abgelehnt

<i>Kantonale Abstimmung</i>	Ergebnis Hefenhofen		Stimmbeteiligung Hefenhofen	Gesamtergebnis
	JA	NEIN		
Objektkredit von Fr. 13'650'000 für den Neubau einer Schulsport-Turnhalle mit zwei übereinanderliegenden Hallen in Frauenfeld	212	105	37.1%	kantonal angenommen

Einwohneramt

	2020	2019	2018	2017	2016	2015
Schweizer	1'087	1'025	1'019	1'024	1'069	1'057
Ausländer*	189	176	174	163	174	173
Anteil in %	14.8	14.7	14.6	13.70	14.00	14.10
Total	1'276	1'201	1'193	1'187	1'243	1'230

*ohne Asylbewerber, vorläufig aufgenommene Ausländer/innen und Kurzaufenthalter/innen unter 12 Monate Aufenthaltsdauer

Im Einwohnerregister unserer Gemeinde wurden eingetragen:

Geburten	2020	2019
in Hefenhofen geboren	-	-
auswärts geboren (Eltern hier wohnhaft)	10	15

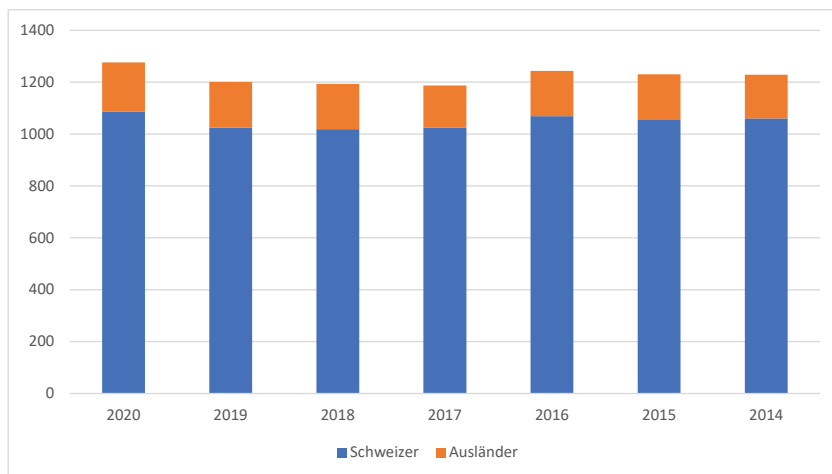
Von den 10 geborenen Kindern, deren Eltern in Hefenhofen wohnen, sind es 7 Knaben und 3 Mädchen.

Trauungen	2020	2019
Trauungen	6	9

Todesfälle	2020	2019
in Hefenhofen gestorben	2	-
auswärts gestorben und hier wohnhaft gewesen	8	9

Von den 10 verstorbenen Personen waren 4 männlichen und 6 weiblichen Geschlechts.

Veränderung Bevölkerungszahlen 2014 - 2020



Feuerwehr

Jahresbericht des Kommandanten

Rückblick 2020

- Corona Lockdown auch in Aus- und Weiterbildungen. Nur wenige Kurse ab Spätsommer / Herbst
 - Letzte Übung vor Lockdown: 09. März
 - Erste Übung nach Lockdown: 10. August (Kaderübung) resp. 15. August (Umzug Depot)

Depot

Umbau bis auf ein Kollege von Adi (Reto Knill) komplett durch Feuerwehr interne Leute. Gestartet wurde am 10. Juli und 03. bis 14. August, Montag bis Samstag und in der Freizeit gearbeitet. Grob geschätzt mindestens 270 Mannstunden in Frohnarbeit mit tollen Kameraden und kurzweiligen Stunden. Den verdienten Dank an die Wenigen, kann man gar nicht in Worte fassen. **Umzug** vom 15. August problemlos über die Bühne gegangen. Nach 2 h (10 Uhr) alles Material aus dem alten Depot. Einrichtarbeiten im neuen Depot waren nach ca. 3 h (11 Uhr) erledigt.

Neubeschaffung: 4 x Akkustrahler, 1x Rundstrahler inkl. Stativ, PAC6500 O2 Gasmessgerät

Modulfahrzeug 4 Angebote erhalten: Nach Auswertung für Brändle entschieden. Besprechung mit Sanwald am 20. und Brändle am 26. August 2020

Einsätze

Datum/Uhrzeit	Ereignis	Leiter
24.01.2020 / 07.25	Auto brennt	Lt Germann René
02.04.2020 / 13.45	Mottbrand in der Fassade	Oblt Rymann Sandra
18.04.2020 / 11.40	Baum droht auf Strasse zu fallen	Hptm Eigenmann Michael
18.04.2020 / 21.00	Restholz verbrannt in Nähe Wald	Kpl Fleischmann Dominic
30.04.2020 / 20.01	Brand Traktor oder Mistwagen im Feld	Oblt Rechsteiner Silas
02.05.2020 / 12.55	Katze auf dem Dach, ca. 20 m, Hilfestellung	Lt Kirchmeier Marco
09.06.2020 / 21.04	Rauchentwicklung im Durchgangsheim	Lt Heussi Andreas
10.07.2020 / 10.18	Abklärung Sommeri, Rettung Katze in 5 m Höhe unter Dach	

Ausbildungen 2020

Name	Kurs
Silas Rechsteiner	Kdt Grundausbildung
Patric Bruni, Michael Burlet	AdF Grundausbildung 1
Martin Koller, Christian Süssmilch	AdF Grundausbildung 1 inkl. AS
Daniel Stäheli	AS Verantwortlicher (pendent)
Michael Fleischmann, Dominic Fleischmann	AdF Grundausbildung 2 (pendent)

Ausblick 2021

- Neues Modulfahrzeug
- Zusammenarbeit mit Dozwil-Kesswil-Uttwil (DoKeUt)

Beförderungen und Mutationen

- keine

Eintritte

Name	Gemeinde	Datum
Martin Koller	Sommeri	01.01.2020
Karin Nebhani	Dozwil	01.01.2020
Christian Süssmilch	Sommeri	01.01.2020
Nicolas Fleischmann	Sommeri	20.01.2020
Andreas Kernen	Hefenhofen	17.08.2020

Austritte

Name	von	bis	Dienstjahre
Richard Schreiber	01.01.2019	28.07.2020	1.6
Mario Wagner	01.01.2013	15.08.2020	7.6
René Stäheli	01.01.1997	13.11.2020	24

Der Kommandant Michael Eigenmann

Soziale Dienste

Die Fürsorgekommission Hefenhofen hielt im Berichtsjahr vier Sitzungen ab. Der Präsident Thomas Schnyder und die Leiterin Martina Cornilli-Ziegler standen während des Jahres in Kontakt und besprachen die laufenden Geschäfte.

Im abgelaufenen Jahr erhielten 15 Haushalte (Vorjahr 11) während kürzerer oder längerer Zeit Sozialhilfeunterstützung und Betreuung. In 1 (2) Fällen wurden alleinerziehenden Elternteile die Kinderalimente bevorschusst. Im 2020 wurden keine Asylbewerber betreut.

Die Zusammenarbeit in der Fürsorgekommission war sachlich und konstruktiv. An dieser Stelle einen grossen Dank an die Kommissionsmitglieder für ihre Mitwirkung und Unterstützung.

Sozialhilfekosten - Finanzielles Ergebnis 2020 - Vergleich 2019

Beträge in Fr.	Rechnung 2020				Budget 2020			
	Aufwand	Ertrag	Nettoaufwand	Rückerstattung	Aufwand	Ertrag	Nettoaufwand	Rückerstattung
TG-Bürger	19'768.50	6'059.50	13'709.00	30.65%	0	0	0	0%
CH-Bürger	309'552.70	65'059.10	244'493.60	21.00%	325'000	105'000	220'000	32.30%
Ausländer	43'026.15	6'692.00	36'334.15	15.55%	40'000	5'000	35'000	12.5%
Asylbew.	0.00	12'211.50	-12'211.50	100%	0	0	0	0%
Total	372'347.35	90'022.10	282'325.25	24.17%	365'000	110'000	255'000	30.13%

Beträge in Fr.	Rechnung 2019				Budget 2019			
	Aufwand	Ertrag	Nettoaufwand	Rückerstattung	Aufwand	Ertrag	Nettoaufwand	Rückerstattung
TG-Bürger	6'611.50	1'646.10	4'965.40	24.89%	0	0	0	0%
CH-Bürger	310'361.20	104'281.35	206'079.85	33.59%	290'000	80'000	210'000	27.58%
Ausländer	35'192.25	3'700.00	31'492.25	10.51%	10'000	1'000	9'000	10.00%
Asylbew.	0.00	1'872.00	-1'872.00	100%	0	0	0	0%
Total	352'164.95	111'499.45	240'665.50	31.66%	300'000	81'000	219'000	27.00%

Der Rechnungsabschluss 2020 hat sich innerhalb der Funktion „Soziale Wohlfahrt“ im Bereich Aufwand und Ertrag gegenüber dem Vorjahr negativ verändert. Dies ist auf diverse Gründe zurück zu führen; neue Klienten, Rückzahlungen von ehemaligen Klienten, Drittauszahlungen (EL, IV etc.) oder Wegzüge. Im Bereich Asylwesen ist die Betreuung der Asylsuchenden infolge des bestehenden Durchgangsheimes in Hefenhofen weggefallen.

Obligatorische Krankenversicherung

Gemäss dem Krankenversicherungsgesetz (KVG) müssen sämtliche Personen mit Wohnsitz in der Schweiz, obligatorisch bei einer schweizerischen Krankenkasse versichert sein. Die bilateralen Abkommen zwischen der Schweiz und den EG/EFTA-Staaten, in Kraft getreten per 1. Juni 2002, beruhen auf dem Grundsatz der Unterstellung am Erwerbort (Erwerbortsprinzip). Das bedeutet, dass Staatsangehörige eines EG/EFTA-Staates oder der Schweiz, den Rechtsvorschriften desjenigen Staates unterliegen, in dessen Gebiet sie ihre Beschäftigung ausüben. Daraus folgt, dass z.B. GrenzgängerInnen grundsätzlich in der Schweiz versicherungspflichtig sind.

Versicherte mit einer einfachen Steuer zu 100%, in wirtschaftlich bescheidenen Verhältnissen haben Anspruch auf eine abgestufte Prämienverbilligung (Ansatz 2020):

Fr. 2'304.–	pro Jahr bis Fr. 400.– einfache Steuer;
Fr. 1'728.–	pro Jahr bis Fr. 600.– einfache Steuer;
Fr. 1'152.–	pro Jahr bis Fr. 800.– einfache Steuer;
Fr. 1'002.–	pro Jahr für Kinder bis zum vollendeten 18. Altersjahr (einfache Steuer bis 1'600.–)

Im Jahr 2020 wurden an Anspruchsberechtigte in Hefenhofen folgende Beiträge ausgerichtet:

	2020	2019
Direktauszahlungen	Fr. 431'742.00	Fr. 469'213.00
Auszahlungen mit Ergänzungleistungen	Fr. 135'397.00	Fr. 142'609.00
Nachzahlungen	Fr. 29'244.00	Fr. 61'271.00
Mittel Aufhebung Leistungsaufschübe	Fr. 1'347.45	Fr. 147.45
IPV-Gesamtbetrag	Fr. 597'730.45	Fr. 673'240.45
Gemeindeanteil	Fr. 110'018.25 (18.406%)	Fr. 135'065.50 (20.062%)

AHV-Zweigstelle

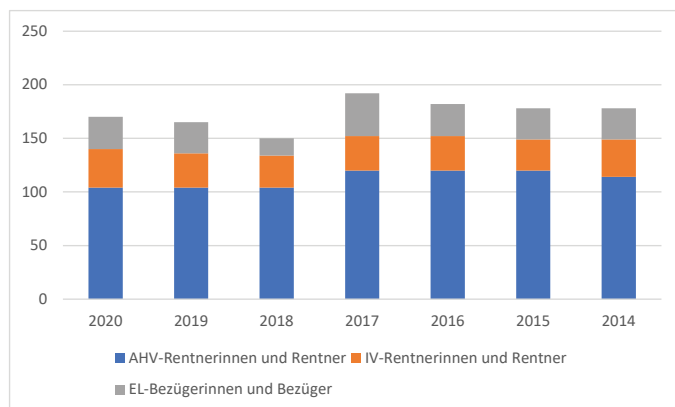
An Rentnerinnen und Rentner mit Wohnsitz in unserer Gemeinde wurden per 31. Dezember 2020, durch das Sozialversicherungszentrum des Kantons Thurgau, folgende Leistungen ausbezahlt:

	2020	2019
AHV-Renten	2'214'927.00	2'188'549.00
IV-Renten	614'884.00	529'091.00
Ergänzungsleistungen	297'306.00	269'254.00
Hilflosenentschädigung	87'453.00	102'477.00
Krankheitskosten zur Ergänzungsleistung	17'798.00	33'021.00

Die Anzahl Rentnerinnen und Rentner der Gemeinde Hefenhofen, welche vom Sozialversicherungszentrum des Kantons Thurgau die Zahlungen erhalten haben, beläuft sich per 31. Dezember 2020 auf:

	31.12.2020	31.12.2019
AHV-Rentnerinnen und Rentner	104	104
IV-Rentnerinnen und Rentner	36	32
EL-Bezügerinnen und Bezüger	30	29

Anzahl Rentnerinnen und Rentner 2014 bis 2020



Staats- und Gemeindesteuern

Im Jahr 2020 sind folgende Steuerzahlungen eingegangen:

			2020		2019
Staatssteuern	117%	Fr.	2'614'493.04	Fr.	2'657'523.94
Gemeindesteuern	66%	Fr.	1'474'461.72	Fr.	1'497'900.68
Volksschulgemeinde Amriswil	95%	Fr.	2'139'075.93	Fr.	2'229'532.33
Kirchensteuern:					
Evang. Amriswil-Sommeri	22%	Fr.	144'057.23	Fr.	164'298.81
Evang. Romanshorn-Salmsach	25%	Fr.	38'973.24	Fr.	33'044.12
Kath. Sommeri	23%	Fr.	124'193.92	Fr.	118'684.35
Kath. Romanshorn	22%	Fr.	32'488.15	Fr.	29'979.82
Kath. Amriswil	19%	Fr.	2'382.82	Fr.	15'885.20
Total		Fr.	6'746'849.25	Fr.	6'746'849.25

Erträge aus der Grundstückgewinnsteuer:

			2020		2019
Gemeindesteuern		Fr.	71'426.50	Fr.	105'219.10
Volksschulgemeinde Amriswil		Fr.	71'235.10	Fr.	96'902.55
Evang. Amriswil-Sommeri		Fr.	11'702.35	Fr.	10'413.80
Evang. Romanshorn-Salmsach		Fr.	1'477.10	Fr.	0.00
Kath. Sommeri		Fr.	5'150.20	Fr.	650.15
Kath. Romanshorn		Fr.	0.00	Fr.	56.00
Kath. Amriswil		Fr.	0.00	Fr.	0.00
Total		Fr.	160'991.25	Fr.	213'185.60

Steuerfussänderungen per 01.01.2021:

- Keine

Jahresrechnung 2020

Merkmale der Jahresrechnung 2020

Das Jahr 2020 weist einen Ertragsüberschuss von Fr. 10'651.47 aus und liegt somit Fr. 206'583 unter dem budgetierten Aufwandüberschuss von Fr. 195'932.

Die Rechnungslegung erfolgte nach HRM2 und die Abschreibung nach der linearen Methode.

Auch Corona hat das Rechnungsjahr 2020 beeinflusst und es mussten auf der Gemeindeverwaltung zwei Arbeitsplätze so eingerichtet werden, das Homeoffice bei Bedarf jederzeit möglich gewesen wäre. Obwohl gewisse Veranstaltungen wie 1. August Feier, Seniorenreise etc. nicht statt gefunden haben, gab es einige Institutionen, die um zu Überleben auf finanzielle Unterstützung angewiesen waren.

Im Jahr 2020 hat man die Zeit genutzt, Projekte anzupacken, die zu nicht budgetierten Mehrausgaben geführt haben. Es wurden neue Versorgungsverträge mit den Elektras abgeschlossen und das Beitrags- und Gebührenreglement wurde im Bereich der Abgaben Elektrizität überarbeitet. Dieser Prozess wurden juristisch beraten und extern begleitet. Zudem wurde eine Voruntersuchung belasteter Standorte, ehemaliger Deponien in Auenhofen und Chressibuech, in Auftrag gegeben. Dies war notwendig, damit beim Bund finanzielle Subventionen eingefordert werden können.

Zum positiven Ergebnis beigetragen haben folgende Faktoren:

1. Der Bevölkerungswachstum von über 6.2% hat zu Mehreinnahmen bei den Steuern geführt.
2. Die Steuern der juristischen Personen sind im Bereich früherer Jahre rund Fr. 150'00 höher ausgefallen als budgetiert.
3. Die Kosten für den Unterhalt der Gemeindestrasse ist mit rund Fr. 87'500 tiefer ausgefallen als budgetiert.
4. Der Fiskalertrag liegt rund Fr. 233'300 über Budgetwert und Fr. 154'314 höher gegenüber dem Vorjahr. Dies ist auf die Steuern natürlicher wie juristischer Personen zurück zu führen.
5. Die Abschreibungen im Verwaltungsvermögen mit Fr. 216'744, sind tiefer ausgefallen als budgetiert. Aufgrund der nicht realisierten oder noch ausstehenden Projekte wurde das Investitionsbudget nicht ausgeschöpft.
6. Die Investitionsrechnung weist Bruttoausgaben von Fr. 239'556 auf. Davon können Fr. 45'679 der Abwasserbeseitigung zugesprochen werden.
7. Für die Ortsplanungsrevision wurden Fr. 50'788 investiert.

Angaben zur Gewinnverwendung

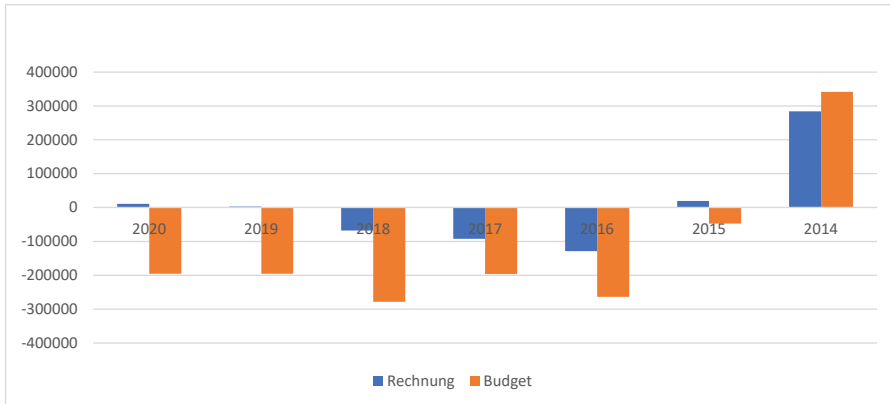
Ein Ertragsüberschuss der Erfolgsrechnung wird dem Eigenkapital gutgeschrieben. Ist der Aufwandüberschuss höher als das Eigenkapital, entsteht ein Bilanzfehlbetrag. Dieser muss innert längstens 5 Jahren abgeschrieben werden. Wird in den Folgejahren wieder ein Ertragsüberschuss erreicht, ist dieser zuerst zur Deckung des Bilanzfehlbetrages zu verwenden.

Ertragsüberschuss 2020	Fr.	10'651.47
Übertrag auf das Konto Eigenkapital		
Eigenkapital am 01.01.2020	Fr.	1'575'577.57
Überführung Neubewertungsreserve in EK	Fr.	0.00
Ertragsüberschuss 2020	Fr.	10'651.47
Eigenkapital am 31.12.2020	Fr.	1'586'229.04

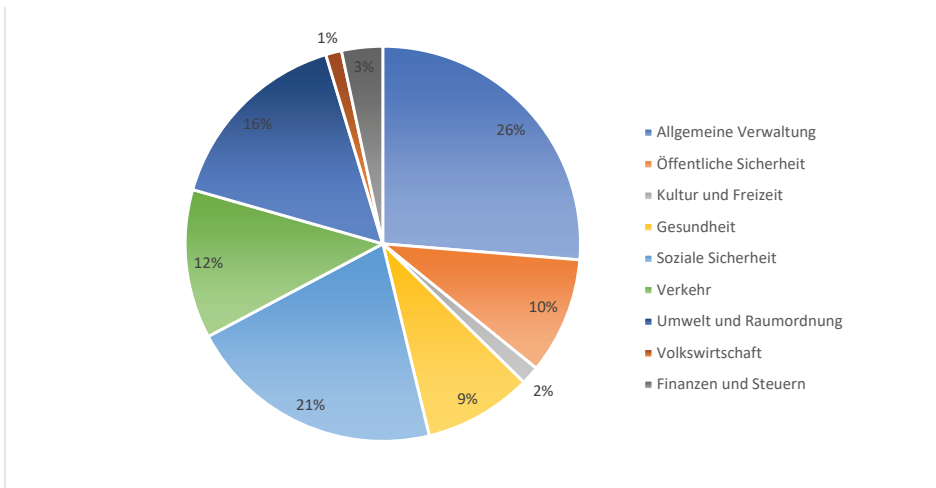
Das Eigenkapital ist das Gewinnvortragskonto der Gemeinde und nicht zweckgebunden. Damit können zukünftige Defizite aufgefangen werden.

Ergebnis der Erfolgsrechnung	Rechnung 2020	Budget 2020	Rechnung 2019
Betrieblicher Aufwand	2'833'424.95	2'780'718	2'684'154.27
Betrieblicher Ertrag	2'837'674.99	2'569'386	2'683'360.02
Ergebnis aus betrieblicher Tätigkeit	4'250.04	-211'332	-794.25
Finanzaufwand	5'483.88	5'600	4'799.10
Finanzertrag	11'885.31	6'000	8'616.44
Ergebnis aus Finanzierung	6'401.43	-210'932.00	3'817.44
Ausserordentlicher Aufwand	0.00	0	0.00
Ausserordentlicher Ertrag	0.00	15'000	0.00
Ausserordentliches Ergebnis	0.00	15'000	0.00
Gesamtergebnis Erfolgsrechnung	10'651.47	-195'932	3'023.19

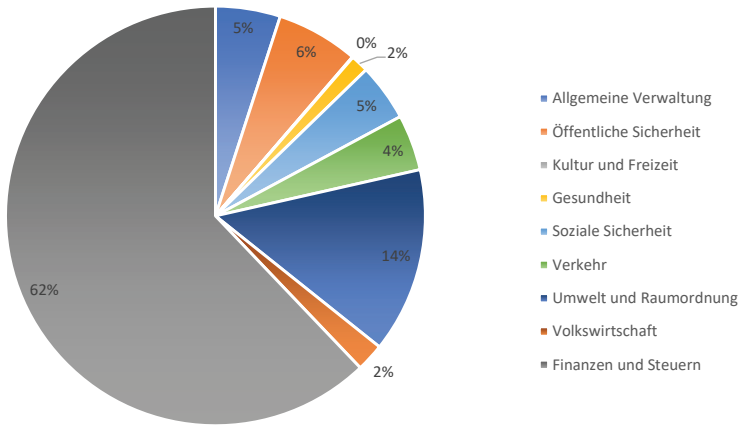
Jahresergebnisse der Erfolgsrechnung



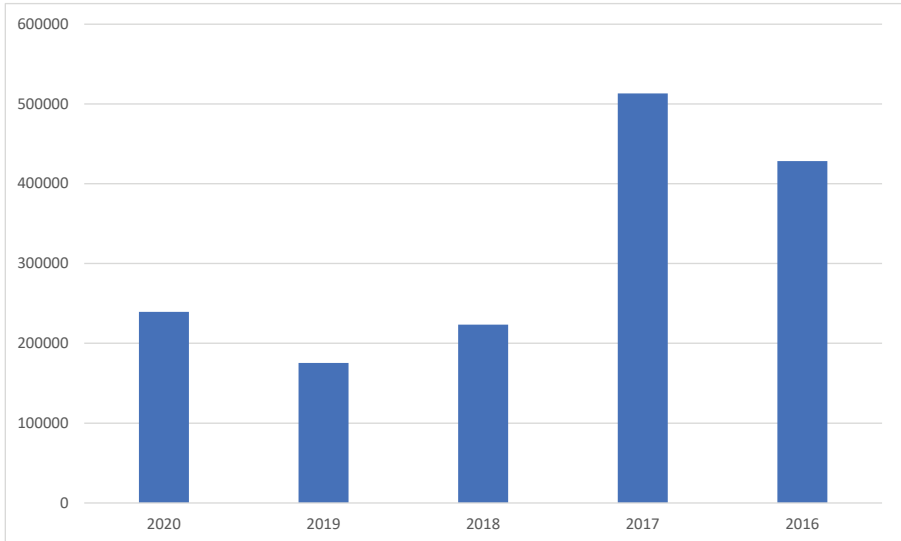
Funktionale Gliederung Nettoaufwand



Funktionale Gliederung Ertrag



Nettoinvestitionen



Finanzkennzahlen

Nettoverschuldungsquotient

2020	2019	2018	2017	2016
-46.6%	-51.64%	-43.1%	-19.4%	-40.0%

< -100%	sehr gut
-100 bis 0%	gut
0 bis 100%	mittel
100 bis 150 %	genügend
> 150 %	schlecht

Der Nettoverschuldungsquotient gibt an, welcher Anteil der direkten Steuern der natürlichen und juristischen Personen nötig ist, um die Nettoschulden abzutragen.

Selbstfinanzierungsgrad

2020	2019	2018	2017	2016
111.9%	1'586.0%	523.2%	10.3%	-1.4%

> 100%	ideal
80 - 100%	gut bis vertretbar
50 - 80%	problematisch
< 50%	ungenügend

Mittelfristig sollte der Selbstfinanzierungsgrad im Durchschnitt gegen 100% sein, wobei auch der Stand der aktuellen Verschuldung eine Rolle spielt. Die Kennzahl kann starken Schwankungen unterliegen und sollte daher mittelfristig betrachtet werden. Der Selbstfinanzierungsgrad zeigt an, in welchem Ausmass Neuinvestitionen durch selbsterwirtschaftete Mittel finanziert werden können. Ein Selbstfinanzierungsgrad unter 100% führt zu einer Neuverschuldung. Liegt dieser Wert über 100%, können Schulden abgebaut werden.

Zinsbelastungsanteil

2020	2019	2018	2017	2016	2015
-0.1%	0.03%	-0.1%	0.3%	0.4%	0.7%

0 - 4%	gut
4 - 9%	genügend
> 9%	schlecht

Der Zinsbelastungsanteil sagt aus, welcher Anteil des laufenden Ertrags durch den Zinsaufwand gebunden ist. Je tiefer der Wert, desto grösser der Handlungsspielraum.

Bruttoverschuldungsanteil

2020	2019	2018	2017	2016	2015
84.79%	83.37%	81.3%	93.7%	67.81%	66.6%

< 50%	sehr gut
50 - 100%	gut
100 - 150%	mittel
150 - 200%	schlecht
> 200%	kritisch

Der Bruttoverschuldungsanteil ist eine Grösse zur Beurteilung der Verschuldungssituation bzw. der Frage, ob die Verschuldung in einem angemessenen Verhältnis zu den erwirtschafteten Erträgen steht. Er zeigt an, wie viele Prozente vom Finanzertrag benötigt werden, um die Bruttoschulden abzutragen.

Investitionsanteil

2020	2019	2018	2017	2016	2015
7.84%	7.01%	8.5%	17.4%	14.1%	14.6%

< 10%	schwach
10 - 20%	mittel
20 - 30%	stark
> 30%	sehr stark

Der Investitionsanteil zeigt die Aktivität im Bereich der Investitionen und den Einfluss auf die Nettoverschuldung.

Selbstfinanzierungsanteil

2020	2019	2018	2017	2016	2015
8.0%	12.7%	3.1%	2.0%	-0.3%	5.4%

> 20%	gut
10 - 20%	mittel
< 10%	schwach

Der Selbstfinanzierungsanteil charakterisiert die Finanzkraft und den finanziellen Spielraum einer Gemeinde. Er gibt an, welchen Anteil ihres Ertrages die öffentliche Körperschaft zur Finanzierung ihrer Investitionen aufwenden kann.

Kapitaldienstanteil

2020	2019	2018	2017	2016	2015
6.7%	9.8%	6.2%	7.1%	6.7%	5.8%

< 5%	geringe Belastung
5 - 15%	tragbare Belastung
> 15%	hohe Belastung

Der Kapitaldienstanteil ist die Messgrösse für die Belastung des Haushaltes durch Kapitalkosten. Die Kennzahl gibt Auskunft darüber, wie stark der laufende Ertrag durch den Zinsdienst und die Abschreibungen (= Kapitaldienst) belastet ist. Ein hoher Anteil weist auf einen enger werdenden finanziellen Spielraum hin.

Bilanzüberschussquotient

2020	2019	2018	2017	2016	2015
84.79	99.5%	76.4%	75.5%	83.2%	94.3%

< 0%	kritisch
0 - 15%	schlecht
15 - 45%	mittel
45 - 90%	gut
> 90%	sehr gut

Der Bilanzüberschussquotient zeigt eine nach Gemeindegrösse abgestufte Mindestausstattung des Eigenkapitals (Bilanzüberschuss) zur Abdeckung von Aufwandüberschüssen, zum Schutz vor einem Bilanzfehlbetrag sowie zur Verstärkung der Risikofähigkeit. Eine gesunde Eigenkapitalbasis im Verhältnis zur Nettoschuld ist notwendig, um eine gute Eigenfinanzierung sicher zu stellen und zu hohe Belastungen durch die Verschuldung (im Falle ansteigender Zinsen) zu vermeiden.

Gemeinde Hefenhofen

Erfolgsrechnung
Zusammenzug

Funktionale Gliederung	Rechnung 2020		Budget 2020		Rechnung 2019	
	Aufwand	Ertrag	Aufwand	Ertrag	Aufwand	Ertrag
0 ALLGEMEINE VERWALTUNG <i>Nettoergebnis</i>	768283,03	136859,90	723346,00	141920,00	745551,72	176862,90
1 ÖFFENTLICHE ORDNUNG UND SICHERHEIT, VERTEIDIGUNG <i>Nettoergebnis</i>	279072,18	631423,13	279452,00	581426,00	278392,86	568688,82
3 KULTUR, SPORT UND FREIZEIT, KIRCHE <i>Nettoergebnis</i>	44271,30	1422,00	53200,00	15200,00	36858,14	75,00
4 GESUNDHEIT <i>Nettoergebnis</i>	258647,53	37575,67	210470,00	38000,00	221693,87	36783,14
5 SOZIALE SICHERHEIT <i>Nettoergebnis</i>	613733,52	221071,86	648930,00	210470,00	642985,34	221693,87
6 VERKEHR UND NACHRICHTENÜBERMITTLUNG <i>Nettoergebnis</i>	356263,35	120807,20	450960,00	143400,00	382648,02	147252,55
7 UMWELTSCHUTZ UND RAUMORDNUNG <i>Nettoergebnis</i>	465159,86	492926,32	365950,00	505530,00	331198,16	495732,79
8 VOLKSWIRTSCHAFT <i>Nettoergebnis</i>	37957,40	74330,95	42910,00	104360,00	38036,88	103917,00
9 FINANZEN UND STEUERN <i>Nettoergebnis</i>	20985,35	58942,75	24820,00	346600,00	26969,77	279331,02
	108733,37	1894864,92	83100,00	313126,00	88362,60	281811,04
	1786131,55	1786131,55	1635500,00	52824,00	1740625,57	49387,12
		67730,00	1718600,00	65006,65		65006,65
		1'828'988,17		1'828'988,17		1'828'988,17
Gesamtergebnis	2'932'121,54	2'932'121,54	2'858'318,00	2'662'386,00	2'765'727,59	2'765'727,59
	2'932'121,54	2'932'121,54	2'858'318,00	195'932,00	2'765'727,59	2'765'727,59

Gemeinde Hefenhofen

Erfolgsrechnung

Funktionale Gliederung	Rechnung 2020		Budget 2020		Rechnung 2019	
	Aufwand	Ertrag	Aufwand	Ertrag	Aufwand	Ertrag
0 ALLGEMEINE VERWALTUNG	768'283,03	136'859,90	723'346,00	141'920,00	745'551,72	176'862,90
01 Legislative und Exekutive	206'115,63	725,00	186'555,00	350,00	181'870,76	1'087,50
011 Legislative	22'116,38		22'920,00		22'136,14	
0110 Legislative	22'116,38		22'920,00		22'136,14	
012 Exekutive	183'999,25	725,00	163'635,00	350,00	159'734,62	1'087,50
0120 Exekutive	183'999,25	725,00	163'635,00	350,00	159'734,62	1'087,50
02 Allgemeine Dienste	562'167,40	136'134,90	536'791,00	141'570,00	563'680,96	175'775,40
021 Finanz- und Steuerverwaltung	251'375,52	85'850,55	243'950,00	85'170,00	237'540,99	86'342,85
0210 Finanz- und Steuerverwaltung	251'375,52	85'850,55	243'950,00	85'170,00	237'540,99	86'342,85
022 Übrige allgemeine Dienste	256'023,98	50'284,35	238'660,00	56'400,00	266'008,75	89'432,55
0220 Übrige allgemeine Dienste	256'023,98	50'284,35	238'660,00	56'400,00	266'008,75	89'432,55
029 Übrige Verwaltungseigenschaften	54'767,90		54'181,00		60'131,22	
0290 Übrige Verwaltungseigenschaften	54'767,90		54'181,00		60'131,22	
1 ÖFFENTLICHE ORDNUNG UND SICHERHEIT, VERTEIDIGUNG	279'072,18	172'894,19	279'452,00	158'050,00	278'392,86	162'414,28
14 Allgemeines Rechtswesen	110'891,84	15'699,00	115'820,00	14'000,00	114'792,88	10'922,10
140 Allgemeines Rechtswesen	110'891,84	15'699,00	115'820,00	14'000,00	114'792,88	10'922,10
1400 Allgemeines Rechtswesen	110'891,84	15'699,00	115'820,00	14'000,00	114'792,88	10'922,10
15 Feuerwehr	137'635,39	137'635,39	134'550,00	134'550,00	111'981,68	111'981,68

Gemeinde Hefenhofen

Erfolgsrechnung

Funktionale Gliederung		Rechnung 2020		Budget 2020		Rechnung 2019	
		Aufwand	Ertrag	Aufwand	Ertrag	Aufwand	Ertrag
150	Feuerwehr	137'635.39	137'635.39	134'550.00	134'550.00	111'981.68	111'981.68
1500	Feuerwehr	137'635.39	137'635.39	134'550.00	134'550.00	111'981.68	111'981.68
16	Verteidigung	30'544.95	19'559.80	29'082.00	9'500.00	51'618.30	39'510.50
161	Militärische Verteidigung	9'304.60	5'009.80	11'822.00	2'000.00	16'537.30	10'923.00
1610	Militärische Verteidigung	9'304.60	5'009.80	11'822.00	2'000.00	16'537.30	10'923.00
162	Zivile Verteidigung	21'240.35	14'550.00	17'260.00	7'500.00	35'081.00	28'587.50
1620	Zivilschutz	21'240.35	14'550.00	17'260.00	7'500.00	35'081.00	28'587.50
3	KULTUR, SPORT UND FREIZEIT, KIRCHE	44'271.30	1'422.00	53'200.00	15'200.00	36'858.14	75.00
31	Kulturerbe	6'701.00		15'000.00	15'000.00		
312	Denkmalpflege und Heimatschutz	6'701.00		15'000.00	15'000.00		
3120	Denkmalpflege und Heimatschutz	6'701.00		15'000.00	15'000.00		
32	Übrige Kultur	7'525.50	750.00	7'000.00		10'001.20	
329	Übrige Kultur	7'525.50	750.00	7'000.00		10'001.20	
3290	Übrige Kultur	7'525.50	750.00	7'000.00		10'001.20	
33	Medien	12'839.80	672.00	13'000.00	200.00	10'197.30	75.00
332	Massenmedien	12'839.80	672.00	13'000.00	200.00	10'197.30	75.00
3320	Massenmedien	12'839.80	672.00	13'000.00	200.00	10'197.30	75.00
34	Sport und Freizeit	17'205.00		18'200.00		16'659.64	
341	Sport	10'205.00		10'200.00		8'319.00	

Gemeinde Hefenhofen

Erfolgsrechnung

Funktionale Gliederung		Rechnung 2020		Budget 2020		Rechnung 2019	
		Aufwand	Ertrag	Aufwand	Ertrag	Aufwand	Ertrag
3410	Sport	10205.00		10200.00		8'319.00	
342	Freizeit	7'000.00		8'000.00		8'340.64	
3420	Freizeit	7'000.00		8'000.00		8'340.64	
3421	Freizeitanlagen						
4	GESUNDHEIT	258'647.53	37'575.67	210'470.00		221'693.87	
41	Spitäler, Kranken- und Pflegeheime	165'414.00		112'700.00		126'757.00	
412	Kranken-, Alters- und Pflegeheime	165'414.00		112'700.00		126'757.00	
4120	Kranken-, Alters- und Pflegeheime	165'414.00		112'700.00		126'757.00	
42	Ambulante Krankenpflege	92'674.43	37'575.67	97'200.00		94'452.97	
421	Ambulante Krankenpflege	92'674.43	37'575.67	97'200.00		94'452.97	
4210	Ambulante Krankenpflege	92'674.43	37'575.67	97'200.00		94'452.97	
43	Gesundheitsprävention	559.10		570.00		483.90	
431	Alkohol- und Drogenprävention	150.00		150.00		150.00	
4310	Alkohol- und Drogenprävention	150.00		150.00		150.00	
432	Übrige Krankheitsbekämpfung	250.00		370.00		250.00	
4320	Übrige Krankheitsbekämpfung	250.00		370.00		250.00	
434	Lebensmittelkontrolle	159.10		50.00		83.90	
4340	Lebensmittelkontrolle	159.10		50.00		83.90	
5	SOZIALE SICHERHEIT	613'733.52	120'807.20	648'930.00	143'400.00	642'985.34	147'252.55

Gemeinde Hefenhofen

Erfolgsrechnung

	Rechnung 2020		Budget 2020		Rechnung 2019	
	Aufwand	Ertrag	Aufwand	Ertrag	Aufwand	Ertrag
51 Krankheit und Unfall						
	142'491.90	3'084.10	174'000.00	2'000.00	172'417.10	1'197.45
512 Prämienverbilligungen						
	142'491.90	3'084.10	174'000.00	2'000.00	172'417.10	1'197.45
5120 Prämienverbilligungen	142'491.90	3'084.10	174'000.00	2'000.00	172'417.10	1'197.45
52 Invalidität						
	840.60		740.00		1'337.70	
524 Leistungen an Invalide						
	840.60		740.00		1'337.70	
5240 Leistungen an Invalide	840.60		740.00		1'337.70	
53 Alter und Hinterlassene						
	2'004.90	2'716.00	3'550.00	3'400.00	4'607.00	3'463.00
531 Alters- und Hinterlassenenversicherung AHV						
		2'716.00		2'800.00		2'713.00
5310 Alters- und Hinterlassenenversicherung AHV		2'716.00		2'800.00		2'713.00
535 Leistungen an das Alter						
	2'004.90		3'550.00	600.00	4'607.00	750.00
5350 Leistungen an das Alter	2'004.90		3'550.00	600.00	4'607.00	750.00
54 Familie und Jugend						
	70'488.51	24'985.00	76'190.00	28'000.00	85'542.97	31'092.65
543 Alimentenbevorschussung und -inkasso						
	31'981.40	24'985.00	50'000.00	28'000.00	54'549.60	31'092.65
5430 Alimentenbevorschussung und -inkasso	31'981.40	24'985.00	50'000.00	28'000.00	54'549.60	31'092.65
544 Jugendschutz						
	6'200.00		6'700.00		4'943.65	
5440 Jugendschutz	6'200.00		6'700.00		4'943.65	
545 Leistungen an Familien						
	32'307.11		19'490.00		26'049.72	
5450 Leistungen an Familien	32'307.11		19'490.00		26'049.72	
5451 Kinderkrippen und Kinderhorte						

Gemeinde Hefenhofen

Erfolgsrechnung

Funktionale Gliederung		Rechnung 2020		Budget 2020		Rechnung 2019	
		Aufwand	Ertrag	Aufwand	Ertrag	Aufwand	Ertrag
57	Sozialhilfe und Asylwesen	397'907.61	90'022.10	394'450.00	110'000.00	379'080.57	111'499.45
572	Wirtschaftliche Hilfe	372'347.35	77'810.60	365'000.00	110'000.00	352'164.95	109'627.45
5720	Wirtschaftliche Hilfe	372'347.35	77'810.60	365'000.00	110'000.00	352'164.95	109'627.45
573	Asylwesen		12'211.50				1'872.00
5730	Asylwesen		12'211.50				1'872.00
579	Übrige Fürsorge	25'560.26		29'450.00		26'915.62	
5790	Übrige Fürsorge	25'560.26		29'450.00		26'915.62	
6	VERKEHR UND NACHRICHTENÜBERMITTLUNG	356'263.35	117'926.00	450'960.00	104'360.00	382'648.02	103'317.00
61	Strassenverkehr	244'287.30	94'201.00	332'260.00	64'160.00	270'256.17	66'621.00
613	Kantonsstrasse, übrige	13'716.00		14'214.00		13'716.00	
6130	Kantonsstrasse, übrige	13'716.00		14'214.00		13'716.00	
615	Gemeindestrassen	230'571.30	94'201.00	318'046.00	64'160.00	256'540.17	66'621.00
6150	Gemeindestrassen	230'571.30	94'201.00	318'046.00	64'160.00	256'540.17	66'621.00
62	Öffentlicher Verkehr	111'976.05	23'725.00	118'700.00	40'200.00	112'391.85	36'696.00
622	Regionalverkehr	74'835.00		76'400.00		72'320.00	
6220	Regionalverkehr	74'835.00		76'400.00		72'320.00	
629	Übriger öffentlicher Verkehr	37'141.05	23'725.00	42'300.00	40'200.00	40'071.85	36'696.00
6290	Übriger öffentlicher Verkehr	37'141.05	23'725.00	42'300.00	40'200.00	40'071.85	36'696.00
7	UMWELTSCHUTZ UND RAUMORDNUNG	465'159.86	390'828.91	365'950.00	313'126.00	331'198.16	281'811.04

Gemeinde Hefenhofen

Erfolgsrechnung

	Rechnung 2020				Budget 2020				Rechnung 2019			
	Aufwand		Ertrag		Aufwand		Ertrag		Aufwand		Ertrag	
72	Abwasserbeseitigung	289'882.96	289'882.96	289'882.96	279'826.00	279'826.00	279'826.00	279'826.00	251'188.45	251'188.45	251'188.45	251'188.45
720	Abwasserbeseitigung (allgemein)	289'882.96	289'882.96	289'882.96	279'826.00	279'826.00	279'826.00	279'826.00	251'188.45	251'188.45	251'188.45	251'188.45
7201	Abwasserbeseitigung (Gemeindebetrieb)	289'882.96	289'882.96	289'882.96	279'826.00	279'826.00	279'826.00	279'826.00	251'188.45	251'188.45	251'188.45	251'188.45
73	Abfallwirtschaft	86'955.10	81'808.40	81'808.40	31'682.00	27'300.00	27'300.00	27'300.00	29'660.54	24'490.84	24'490.84	24'490.84
730	Abfallwirtschaft	86'955.10	81'808.40	81'808.40	31'682.00	27'300.00	27'300.00	27'300.00	29'660.54	24'490.84	24'490.84	24'490.84
7300	Abfallwirtschaft	5'146.70	4'382.00	4'382.00	4'382.00	5'169.70	5'169.70	5'169.70	5'169.70	5'169.70	5'169.70	5'169.70
7301	Abfallwirtschaft (Gemeindebetrieb)	81'808.40	81'808.40	81'808.40	27'300.00	27'300.00	27'300.00	27'300.00	24'490.84	24'490.84	24'490.84	24'490.84
74	Verbauungen	32'703.65	14'496.85	14'496.85	3'700.00	2'000.00	2'000.00	2'000.00	3'252.55	113.40	113.40	113.40
741	Gewässerverbauungen	32'703.65	14'496.85	14'496.85	3'700.00	2'000.00	2'000.00	2'000.00	3'252.55	113.40	113.40	113.40
7410	Gewässerverbauungen	32'703.65	14'496.85	14'496.85	3'700.00	2'000.00	2'000.00	2'000.00	3'252.55	113.40	113.40	113.40
75	Arten- und Landschaftsschutz	235.00	235.00	235.00	8'000.00	100.00	100.00	100.00	100.00	100.00	100.00	100.00
750	Arten- und Landschaftsschutz	235.00	235.00	235.00	8'000.00	100.00	100.00	100.00	100.00	100.00	100.00	100.00
7500	Arten- und Landschaftsschutz	235.00	235.00	235.00	8'000.00	100.00	100.00	100.00	100.00	100.00	100.00	100.00
77	Übriger Umweltschutz	29'917.80	4'640.70	4'640.70	24'750.00	4'000.00	4'000.00	4'000.00	28'387.22	6'018.35	6'018.35	6'018.35
771	Friedhof und Bestattung	29'917.80	4'640.70	4'640.70	24'750.00	4'000.00	4'000.00	4'000.00	28'387.22	6'018.35	6'018.35	6'018.35
7710	Friedhof und Bestattung	29'917.80	4'640.70	4'640.70	24'750.00	4'000.00	4'000.00	4'000.00	28'387.22	6'018.35	6'018.35	6'018.35
79	Raumordnung	25'465.35			17'992.00				18'609.40			
790	Raumordnung	25'465.35			17'992.00				18'609.40			

Gemeinde Hefenhofen

Erfolgsrechnung

Funktionale Gliederung		Rechnung 2020		Budget 2020		Rechnung 2019	
		Aufwand	Ertrag	Aufwand	Ertrag	Aufwand	Ertrag
7900	Raumordnung	25'465.35		17'992.00		18'609.40	
8	VOLKSWIRTSCHAFT	37'957.40	58'942.75	42'910.00	67'730.00	38'036.88	65'006.65
81	Landwirtschaft	25'972.70	21'204.85	30'200.00	23'400.00	28'613.88	23'551.55
812	Strukturverbesserung	21'204.85	21'204.85	21'400.00	21'400.00	23'311.55	23'311.55
8120	Landwirtschaftliche Strukturverbesserungen	21'204.85	21'204.85	21'400.00	21'400.00	23'311.55	23'311.55
813	Produktionsverbesserung Vieh						
8130	Produktionsverbesserung Vieh						
814	Produktionsverbesserung Pflanzen	4'767.85		8'800.00	2'000.00	5'302.33	240.00
8140	Produktionsverbesserung Pflanzen	4'767.85		8'800.00	2'000.00	5'302.33	240.00
82	Forstwirtschaft	5'342.35		4'650.00		4'019.75	
820	Forstwirtschaft	5'342.35		4'650.00		4'019.75	
8200	Forstwirtschaft	5'342.35		4'650.00		4'019.75	
83	Jagd und Fischerei	2'824.00	658.90	1'760.00	1'030.00	880.40	658.90
830	Jagd und Fischerei	2'824.00	658.90	1'760.00	1'030.00	880.40	658.90
8300	Jagd und Fischerei	2'824.00	658.90	1'760.00	1'030.00	880.40	658.90
84	Tourismus	1'658.35		3'300.00	300.00	2'373.65	
840	Tourismus	1'658.35		3'300.00	300.00	2'373.65	
8400	Tourismus	1'658.35		3'300.00	300.00	2'373.65	
85	Industrie, Gewerbe, Handel	2'160.00		3'000.00		2'149.20	

Gemeinde Hefenhofen

Erfolgsrechnung

Funktionale Gliederung		Rechnung 2020		Budget 2020		Rechnung 2019	
		Aufwand	Ertrag	Aufwand	Ertrag	Aufwand	Ertrag
850	Industrie, Gewerbe, Handel	2'160.00		3'000.00		2'149.20	
8500	Industrie, Gewerbe, Handel	2'160.00		3'000.00		2'149.20	
86	Banken und Versicherungen		37'079.00		43'000.00		40'031.00
860	Banken und Versicherungen		37'079.00		43'000.00		40'031.00
8600	Banken und Versicherungen		37'079.00		43'000.00		40'031.00
89	Sonstige gewerbliche Betriebe						765.20
890	Sonstige gewerbliche Betriebe						765.20
8900	Sonstige gewerbliche Betriebe						765.20
9	FINANZEN UND STEUERN	108'733.37	1'894'864.92	83'100.00	1'718'600.00	88'362.60	1'828'988.17
91	Steuern	90'952.52	1'700'781.51	77'000.00	1'472'200.00	80'079.16	1'582'944.88
910	Steuern	90'952.52	1'700'781.51	77'000.00	1'472'200.00	80'079.16	1'582'944.88
9100	Steuern	90'952.52	1'700'781.51	77'000.00	1'472'200.00	80'079.16	1'582'944.88
93	Finanz- und Lastenausgleich		30'073.00		45'000.00		53'566.00
930	Finanz- und Lastenausgleich		30'073.00		45'000.00		53'566.00
9300	Finanz- und Lastenausgleich		30'073.00		45'000.00		53'566.00
95	Übrige Ertragsanteile	1'645.50	152'012.00	600.00	195'100.00	461.25	183'357.30
950	Übrige Ertragsanteile	1'645.50	152'012.00	600.00	195'100.00	461.25	183'357.30
9500	Übrige Ertragsanteile	1'645.50	152'012.00	600.00	195'100.00	461.25	183'357.30
96	Vermögens- und Schuldenverwaltung	5'483.88	11'788.01	5'500.00	6'000.00	4'799.00	8'608.34

Gemeinde Hefenhofen

Erfolgsrechnung

Funktionale Gliederung		Rechnung 2020		Budget 2020		Rechnung 2019	
		Aufwand	Ertrag	Aufwand	Ertrag	Aufwand	Ertrag
961	Zinsen	5 483,88	6 946,41	5 500,00	1 200,00	4 799,00	3 766,74
9610	Zinsen	5 483,88	6 946,41	5 500,00	1 200,00	4 799,00	3 766,74
963	Liegenschaften des Finanzvermögens		4 841,60		4 800,00		4 841,60
9630	Liegenschaften des Finanzvermögens		4 841,60		4 800,00		4 841,60
969	Übriges Finanzvermögen						
9690	Übriges Finanzvermögen						
97	Rückverteilungen		210,40		300,00		511,65
971	Rückverteilungen aus CO2-Abgabe		210,40		300,00		511,65
9710	Rückverteilungen aus CO2-Abgabe		210,40		300,00		511,65
99	Nicht aufgeteilte Posten	10 651,47				3 023,19	
999	Abschluss	10 651,47				3 023,19	
9990	Abschluss	10 651,47				3 023,19	
Gesamtergebnis		2 932 121,54	2 932 121,54	2 858 318,00	2 662 386,00	2 765 727,59	2 765 727,59
		2 932 121,54	2 932 121,54	2 858 318,00	1 95 932,00	2 765 727,59	2 765 727,59

Gemeinde Hefenhofen

Erfolgsrechnung
Zusammenzug

Artengliederung	Rechnung 2020		Budget 2020		Rechnung 2019	
	Aufwand	Ertrag	Aufwand	Ertrag	Aufwand	Ertrag
3 Aufwand	2921 470,07		2'858'318,00		2'762'704,40	
30 Personalaufwand	542'459,19		551'745,00		549'456,73	
31 Sach- und übriger Betriebsaufwand	905'740,70		815'600,00		680'637,83	
33 Abschreibungen Verwaltungsvermögen	216'744,00		271'923,00		246'215,00	
34 Finanzaufwand	5'483,88		5'600,00		4'799,00	
35 Einlagen in Fonds und Spezialfinanzierungen	20'956,88		4'976,00		80'734,20	
36 Transferaufwand	1'135'524,18		1'131'474,00		1'101'510,51	
37 Durchlaufende Beiträge	12'000,00		5'000,00		25'600,00	
39 Interne Verrechnungen	82'561,24		72'000,00		73'751,13	
4 Ertrag	2'932'121,54			2'662'386,00		2'765'727,59
40 Fiskalertrag	1'768'524,51			1'535'200,00		1'647'977,88
41 Regalien und Konzessionen	658,90			1'030,00		658,90
42 Entgelte	500'083,65			492'920,00		532'816,29
44 Finanzertrag	1'1885,31			6'000,00		8'616,44
45 Entnahmen aus Fonds und Spezialfinanzierungen	78'065,41			50'716,00		2'041,40
46 Transferertrag	478'342,52			484'520,00		474'265,55
47 Durchlaufende Beiträge	12'000,00			5'000,00		25'600,00
48 Ausserordentlicher Ertrag				15'000,00		
49 Interne Verrechnungen	82'561,24			72'000,00		73'751,13
9 Abschlusskonten	10'651,47				3'023,19	
90 Abschluss Erfolgsrechnung	10'651,47				3'023,19	
Gesamtergebnis	2'932'121,54	2'932'121,54	2'858'318,00	2'662'386,00	2'765'727,59	2'765'727,59
	2'932'121,54	2'932'121,54	2'858'318,00	2'858'318,00	2'765'727,59	2'765'727,59

Gemeinde Hefenhofen

Erfolgsrechnung

Artengliederung	Rechnung 2020		Budget 2020		Rechnung 2019	
	Aufwand	Ertrag	Aufwand	Ertrag	Aufwand	Ertrag
3 Aufwand	2 921 470,07		2 858 318,00		2 762 704,40	
30 Personalaufwand	542 459,19		551 745,00		549 456,73	
300 Behörden und Kommissionen	47 639,80		50 400,00		49 184,15	
301 Löhne des Verwaltungs- und Betriebspersonals	404 927,40		399 640,00		426 545,00	
302 Löhne der Leihperson					-20 403,75	
304 Zulagen	8 325,00		8 100,00		8 100,00	
305 Arbeitgeberbeiträge	59 744,19		54 405,00		58 905,30	
309 Übriger Personalaufwand	21 822,80		39 200,00		27 126,03	
31 Sach- und übriger Betriebsaufwand	905 740,70		815 600,00		680 637,83	
310 Material- und Warenaufwand	63 547,80		67 000,00		65 218,29	
311 Nicht aktivierbare Anlagen	76 856,85		52 150,00		41 083,25	
312 Ver- und Entsorgung Liegenschaften VV	9 660,55		9 140,00		7 305,05	
313 Dienstleistungen und Honorare	374 811,76		350 960,00		342 325,12	
314 Baulicher und betrieblicher Unterhalt	228 231,44		197 000,00		92 164,56	
315 Unterhalt Mobilien und immaterielle Anlagen	19 956,31		16 400,00		9 485,74	
316 Mieten, Leasing, Pachten, Benützungsgebühren	64 636,95		71 600,00		60 161,85	
317 Spesenentschädigungen	5 783,50		14 350,00		13 530,05	
318 Wertberichtigungen auf Forderungen	34 255,54		8 000,00		21 317,92	
319 Verschiedener Betriebsaufwand	28 000,00		29 000,00		28 046,00	
33 Abschreibungen Verwaltungsvermögen	216 744,00		271 923,00		246 215,00	
330 Sachanlagen VV	195 758,00		261 081,00		232 485,00	
332 Abschreibungen Immaterielle Anlagen	20 986,00		10 842,00		13 730,00	
34 Finanzaufwand	5 483,88		5 600,00		4 799,00	
340 Zinsaufwand	5 483,88		5 500,00		4 799,00	

Gemeinde Hefenhofen

Erfolgsrechnung

Artengliederung	Rechnung 2020		Budget 2020		Rechnung 2019	
	Aufwand	Ertrag	Aufwand	Ertrag	Aufwand	Ertrag
349			100,00			
35	20'956.88		4'976.00		80'734.20	
351	20'956.88		4'976.00		80'734.20	
36	1'135'524.18		1'131'474.00		1'101'510.51	
360	9'559.45		9'660.00		8'315.70	
361	123'929.59		121'350.00		112'003.82	
363	988'319.14		986'750.00		967'474.99	
366	13'716.00		13'714.00		13'716.00	
37	12'000.00		5'000.00		25'600.00	
370	12'000.00		5'000.00		25'600.00	
39	82'561.24		72'000.00		73'751.13	
391	2'000.00		2'000.00		2'000.00	
398	80'561.24		70'000.00		71'751.13	
4	2'932'121.54		2'662'386.00		2'765'727.59	
40	1'768'524.51		1'535'200.00		1'647'977.88	
400	1'406'203.06		1'276'200.00		1'325'422.33	
401	294'578.45		196'000.00		257'522.55	
403	67'743.00		63'000.00		65'033.00	
41	658.90		1'030.00		658.90	
410	658.90		1'030.00		658.90	
42	500'083.65		492'920.00		532'816.29	
421	63'520.85		67'550.00		97'920.10	

Gemeinde Hefenhofen

Erfolgsrechnung

Artengliederung	Rechnung 2020		Budget 2020		Rechnung 2019	
	Aufwand	Ertrag	Aufwand	Ertrag	Aufwand	Ertrag
424		268'204.45		245'200.00		255'620.54
425	Benützungsböhen und Dienstleistungen					
425	Erlös aus Verkäufen	24'027.00		39'500.00		35'571.00
426	Rückerstattungen	142'783.05		139'850.00		141'859.45
427	Bussen	471.00		200.00		-303.20
429	Übrige Entgelte	1'077.30		620.00		2'148.40
44	Finanzertrag	11'885.31		6'000.00		8'616.44
440	Zinsertrag	7'043.71		1'200.00		3'774.84
443	Liegenschaftenertrag FV	4'841.60		4'800.00		4'841.60
45	Entnahmen aus Fonds und Spezialfinanzierungen	78'065.41		50'716.00		2'041.40
451	Entnahmen aus Fonds und Spezialfinanzierungen im Eigenkapital	78'065.41		50'716.00		2'041.40
46	Transferertrag	478'342.52		484'520.00		474'265.55
460	Ertragsanteile	189'091.00		238'100.00		223'388.30
461	Entschädigungen von Gemeinwesen	145'341.05		140'220.00		131'885.60
462	Finanz- und Lastenausgleich	30'073.00		45'000.00		53'566.00
463	Beiträge von Gemeinwesen und Dritten	113'627.07		60'900.00		64'914.00
469	Verschiedener Transferertrag	210.40		300.00		511.65
47	Durchlaufende Beiträge	12'000.00		5'000.00		25'600.00
470	Durchlaufende Beiträge	12'000.00		5'000.00		25'600.00
48	Ausserordentlicher Ertrag	15'000.00		15'000.00		15'000.00
485	Ausserordentliche Entnahmen aus Fonds und Spezialfinanzierungen	15'000.00		15'000.00		15'000.00
49	Interne Verrechnungen	82'561.24		72'000.00		73'751.13

Gemeinde Hefenhofen

Erfolgsrechnung

Artengliederung	Rechnung 2020		Budget 2020		Rechnung 2019	
	Aufwand	Ertrag	Aufwand	Ertrag	Aufwand	Ertrag
491 Dienstleistungen		2'000.00		2'000.00		2'000.00
498 Übertragungen		80'561.24		70'000.00		71'751.13
9 Abschlusskonten	10'651.47				3'023.19	
90 Abschluss Erfolgsrechnung	10'651.47				3'023.19	
900 Abschluss Erfolgsrechnung allgemeiner Haushalt	10'651.47				3'023.19	
Gesamtergebnis	2'932'121.54	2'932'121.54	2'858'318.00	2'662'386.00	2'765'727.59	2'765'727.59
	2'932'121.54	2'932'121.54	2'858'318.00	195'932.00	2'765'727.59	2'765'727.59

Gemeinde Hefenhofen

Erfolgsrechnung
Gestuffer Erfolgsausweis

		Rechnung 2020		Rechnung 2019	
		Betrag	Betrag	Betrag	Betrag
Betrieblicher Aufwand		2'833'424.95	2'780'718.00	2'664'154.27	
30	Personalaufwand	542'459.19	551'745.00	549'456.73	
31	Sach- und übriger Aufwand	905'740.70	815'600.00	680'637.83	
33	Abschreibungen	216'744.00	271'923.00	246'215.00	
35	Einlagen	20'956.88	4'976.00	80'734.20	
36	Transferaufwand	1'135'524.18	1'131'474.00	1'101'510.51	
37	Durchlaufende Beiträge	12'000.00	5'000.00	25'600.00	
Betrieblicher Ertrag		2'837'674.99	2'569'386.00	2'663'360.02	
40	Fiskalertrag	1'768'524.51	1'535'200.00	1'647'977.88	
41	Regalien und KozeSSIONen	658.90	1'030.00	658.90	
42	Entgelte	500'083.65	492'920.00	532'816.29	
43	Verschiedene Erträge	78'065.41	50'716.00	2'041.40	
45	Entnahmen Fonds	478'342.52	484'520.00	474'265.55	
46	Transferertrag	12'000.00	5'000.00	25'600.00	
47	Durchlaufende Beiträge				
Ergebnis aus betrieblicher Tätigkeit		4'250.04	-211'332.00	-794.25	
34	Finanzaufwand	5'483.88	5'600.00	4'799.00	
44	Finanzertrag	11'885.31	6'000.00	8'616.44	
Ergebnis aus Finanzierung		6'401.43	400.00	3'817.44	
Operatives Ergebnis		10'651.47	-210'932.00	3'023.19	
38	Ausserordentlicher Aufwand		15'000.00		
48	Ausserordentlicher Ertrag				
Ausserordentliches Ergebnis			15'000.00		
Gesamtergebnis Erfolgsrechnung		10'651.47	-195'932.00	3'023.19	

Gemeinde Hefenhofen

Investitionsrechnung
Zusammenzug

Funktionale Gliederung	Rechnung 2020		Budget 2020		Rechnung 2019	
	Ausgaben	Einnahmen	Ausgaben	Einnahmen	Ausgaben	Einnahmen
0 ALLGEMEINE VERWALTUNG <i>Nettoinvestition</i>	134'540.00	134'540.00				
6 VERKEHR UND NACHRICHTENÜBERMITTLUNG <i>Nettoinvestition</i>	142'348.90	16'667.85	1'660'000.00	50'000.00	20'591.45	20'591.45
7 UMWELTSCHUTZ UND RAUMORDNUNG <i>Nettoinvestition</i>	97'207.73	44'840.45	95'400.00	40'000.00	145'889.69	153'960.00
8 VOLKSWIRTSCHAFT <i>Nettoinvestition</i>		52'367.28		55'400.00	8'070.31	8'829.35
9 FINANZEN UND STEUERN <i>Nettoinvestition</i>	-73'031.70	239'556.63			153'960.00	175'310.49
	312'588.33				21'350.49	
Nettoinvestition	301'064.93	301'064.93	1'755'400.00	90'000.00	329'270.49	329'270.49
	301'064.93	301'064.93	1'755'400.00	1'665'400.00	329'270.49	329'270.49

Gemeinde Hefenhofen

Investitionsrechnung

Funktionale Gliederung	Rechnung 2020		Budget 2020		Rechnung 2019	
	Ausgaben	Einnahmen	Ausgaben	Einnahmen	Ausgaben	Einnahmen
0 ALLGEMEINE VERWALTUNG	134'540.00					
02 Allgemeine Dienste	134'540.00					
029 Übrige Verwaltungseigenschaften	134'540.00					
0290 Übrige Verwaltungseigenschaften	134'540.00					
6 VERKEHR UND NACHRICHTENÜBERMITTLUNG	142'348.90	16'667.85	1'660'000.00	50'000.00	20'591.45	
61 Strassenverkehr	142'348.90	16'667.85	1'660'000.00	50'000.00	20'591.45	
615 Gemeindestrassen	142'348.90	16'667.85	1'660'000.00	50'000.00	20'591.45	
6150 Gemeindestrassen	142'348.90	16'667.85	1'660'000.00	50'000.00	20'591.45	
7 UMWELTSCHUTZ UND RAUMORDNUNG	97'207.73	44'840.45	95'400.00	40'000.00	145'889.69	153'960.00
72 Abwasserbeseitigung	46'419.18	44'840.45	70'400.00	40'000.00	110'622.74	153'960.00
720 Abwasserbeseitigung	46'419.18	44'840.45	70'400.00	40'000.00	110'622.74	153'960.00
7201 Abwasserbeseitigung (Gemeindebetrieb)	46'419.18	44'840.45	70'400.00	40'000.00	110'622.74	153'960.00
79 Raumordnung	50'788.55		25'000.00		35'266.95	
790 Raumordnung	50'788.55		25'000.00		35'266.95	
7900 Raumordnung	50'788.55		25'000.00		35'266.95	
8 VOLKSWIRTSCHAFT					8'829.35	
81 Landwirtschaft					8'829.35	
812 Strukturverbesserung					8'829.35	
8120 Landwirtschaftliche Strukturverbesserungen					8'829.35	

Funktionale Gliederung	Rechnung 2020		Budget 2020		Rechnung 2019	
	Ausgaben	Einnahmen	Ausgaben	Einnahmen	Ausgaben	Einnahmen
9 FINANZEN UND STEUERN	-73'031.70	239'556.63			153'960.00	175'310.49
96 Vermögens- und Schuldenverwaltung	-134'540.00					
969 Übriges Finanzvermögen	-134'540.00					
9690 Übriges Finanzvermögen	-134'540.00					
99 Nicht aufgeteilte Posten	61'508.30	239'556.63			153'960.00	175'310.49
999 Abschluss	61'508.30	239'556.63			153'960.00	175'310.49
9990 Abschluss	61'508.30	239'556.63			153'960.00	175'310.49
	301'064.93	301'064.93	1'755'400.00	90'000.00	329'270.49	329'270.49
Nettoinvestition	301'064.93	301'064.93	1'755'400.00	1'665'400.00	329'270.49	329'270.49

Gemeinde Hefenhofen

Bilanz mit Periodenvergleich
Zusammenzug

		Bilanz 31.12.20		Zunahme	Abnahme	Bilanz 31.12.19
1	Aktiven	5'425'176.19	18'774'288.40	-18'415'783.00		5'066'670.79
10	Finanzvermögen	3'284'003.97	18'199'843.77	-17'986'466.70		3'070'626.90
100	Flüssige Mittel und kurzfristige Geldanlagen	1'070'812.44	10'276'497.46	-10'303'185.58		1'097'500.56
101	Forderungen	1'301'040.18	7'708'272.21	-7'521'828.29		1'114'596.26
104	Aktive Rechnungsabgrenzungen	42'614.10	42'614.10	-18'773.83		18'773.83
106	Vorräte und angelegene Arbeiten	1'741.25	8'054.00	-8'139.00		1'826.25
107	Finanzanlagen	12'000.00				12'000.00
108	Sachanlagen FV	855'796.00	164'406.00	-134'540.00		825'930.00
14	Verwaltungsvermögen	2'141'172.22	574'444.63	-429'316.30		1'996'043.89
140	Sachanlagen VW	1'850'210.02	363'656.08	-311'330.30		1'797'884.24
142	Immaterielle Anlagen	112'962.20	50'788.55	-20'986.00		83'159.65
144	Darlehen	178'000.00	160'000.00	-97'000.00		115'000.00
2	Passiven	-5'425'176.19	-29'180'172.59	28'821'667.19		-5'066'670.79
20	Fremdkapital	-2'491'038.45	-28'978'392.32	28'740'479.91		-2'253'126.04
200	Laufende Verbindlichkeiten	-1'706'028.66	-28'493'382.53	28'310'344.86		-1'522'990.99
204	Passive Rechnungsabgrenzungen	-85'009.79	-85'009.79	30'135.05		-30'135.05
206	Langfristige Finanzverbindlichkeiten	-700'000.00	-400'000.00	400'000.00		-700'000.00
29	Eigenkapital	-2'934'137.74	-201'780.27	81'187.28		-2'813'544.75
290	Verpflichtungen (+) bzw. Vorschüsse (-) gegenüber Spezialfinanzierungen	-1'003'152.70	-23'699.61	78'164.09		-1'057'617.18
291	Fonds	-80'350.00				-80'350.00
293	Vorfinanzierungen	-100'000.00				-100'000.00
296	Neubewertungsreserve Finanzvermögen	-164'406.00	-164'406.00			
299	Bilanzüberschuss-/fehlbetrag	-1'586'229.04	-13'674.66	3'023.19		-1'575'577.57
	Gewinn / Verlust		-10'405'884.19	10'405'884.19		

GELDFLUSSRECHNUNG

Bezeichnung

Gesamtergebnis Erfolgsrechnung (+ = Ertragsüberschuss / - = Aufwandüberschuss)	10'651.47
Abschreibungen von Verwaltungsvermögen und Investitionsbeiträgen	230'460.00
Realisierte Kursverluste (+) und Gewinne (-) / Wertberichtigungen Anlagen FV	0.00
Abnahme (+) / Zunahme (-) von Forderungen	-186'443.92
Abnahme (+) / Zunahme (-) von aktiven Rechnungsabgrenzungen	-23'840.27
Abnahme (+) / Zunahme (-) von Vorräten	85.00
Abnahme (-) / Zunahme (+) von laufenden Verbindlichkeiten	11'280.34
Abnahme (-) / Zunahme (+) von passiven Rechnungsabgrenzungen	54'874.74
Abnahme (-) / Zunahme (+) von kurzfristigen Rückstellungen	0.00
Abnahme (-) / Zunahme (+) von Spezialfinanzierung und Fonds im Eigenkapital	-54'464.48

Geldfluss aus operativer Tätigkeit **42'602.88**

Geldfluss aus Investitions- und Anlagentätigkeit

Nettoinvestitionen Verwaltungsvermögen	-178'048.33
Vergabe bzw. Kauf (+) / Rückzahlung bzw. Verkauf (-) von Darlehen und Beteiligungen, Grundkapitalien VV	-63'000.00

Geldfluss aus Investitionstätigkeit ins Verwaltungsvermögen **-241'048.33**

Kauf (-) / Verkauf (+) / Investitionen (-) von Sachanlagen FV	0.00
Zunahme (-) / Abnahme (+) von Kontokorrenten (aktive) mit Dritten	0.00
Kauf (-) / Verkauf (+) von Finanzanlagen	0.00

Geldfluss aus Anlagentätigkeit ins Finanzvermögen **0.00**

Geldfluss aus Investitions- und Anlagentätigkeit **-241'048.33**

Geldfluss aus Finanzierungstätigkeit

Abnahme (-) / Zunahme (+) von Kontokorrenten (passive) mit Dritten	171'757.33
Rückzahlung (-) / Aufnahme (+) von Finanzverbindlichkeiten	0.00
Abnahme (-) / Zunahme (+) Verbindlichkeiten gegenüber Spez.financeierung und Fonds im FK	0.00

Geldfluss aus Finanzierungstätigkeit **171'757.33**

Total Geldfluss **-26'688.12**

Bestand Flüssige Mittel 01.01.2020 1'097'500.56

Bestand Flüssige Mittel 31.12.2020 **1'070'812.44**

Kontrollrechnung Geldfluss -26'688.12

ANHANG 1: EIGENKAPITALNACHWEIS

Eigenkapitalnachweis	Stand per 01.01.2020	Einlage	Entnahme	Stand per 31.12.2020
Spezialfinanzierung im Eigenkapital				
Spezialfinanzierung Abwasserbeseitigung	863'529.72	2'158.82	28'853.06	836'835.48
Spezialfinanzierung Abfallbeseitigung	29'826.04	74.57	49'212.35	-19'311.74
Spezialfinanzierung Feuerwehr	203'734.42	13'228.42	0.00	216'962.84
Spezialfinanzierung Flurstrassen	-39'473.00	8'237.80	98.68	-31'333.88
Fonds im Eigenkapital				
NHG-Fond	80'350.00	0.00	0.00	80'350.00
Vorfinanzierungen				
Vorfinanzierung Gemeindestrassen	100'000.00	0.00	0.00	100'000.00
Reserven				
Neuberwertungsreserve Finanzvermögen	0.00	164'406.00	0.00	164'406.00
Bilanzüberschuss				
Jahresergebnis	3'023.19	0.00	3'023.19	10'651..47
Kumulierte Ergebnisse der Vorjahre	1'572'554.38	3'023.19	0.00	1'575'577.57
Total	2'813'544.75	191'128.80	81'187.28	2'923'486.27

ANHANG 2: RÜCKSTELLUNGSSPIEGEL

	kurzfristige Rückstellungen aus Mehrleistungen des Personals (2050)	kurzfristige Rückstellungen für andere Ansprüche des Personals (2051)	kurzfristige Rückstellungen für Prozesse (2052)	kurzfristige Rückstellungen für nicht versicherte Schäden (2053)	kurzfristige Rückstellungen für Bürgschaften und Garantieleistungen	kurzfristige Rückstellungen für übrige betriebliche Tätigkeit (2055)	kurzfristige Rückstellungen für Vorsorgeverpflichtungen (2056)	kurzfristige Rückstellungen für Vorsorgeverpflichtungen Finanzaufwand (2057)
Bestand per 01.01.20								
Bildungen (inkl. Erhöhungen)								
Verwendungen / Auflösung								
Bestand per 31.12.20								
	kurzfristige Rückstellungen für Investitionsrechnung (2058)	übrige kurzfristige Rückstellungen (2059)	Rückstellungen für langfristige Ansprüche des Personals (2081)	Rückstellungen für Prozesse (2082)	Rückstellungen für nicht versicherte Schäden (2083)	Rückstellungen für Bürgschaften und Garantieleistungen (2084)	Rückstellungen aus übriger betrieblicher Tätigkeit (2085)	Rückstellungen für Vorsorgeverpflichtungen (2086)
Bestand per 01.01.20								
Bildungen (inkl. Erhöhungen)								
Verwendungen / Auflösung								
Bestand per 31.12.20								
	Rückstellungen für Finanzaufwand (2087)	Rückstellungen der Investitionsrechnung (2088)	Übrige langfristige Rückstellungen der Erfolgsrechnung (2089)	Total Sachgruppen (205x + 208x)				
Bestand per 01.01.20								
Bildungen (inkl. Erhöhungen)								
Verwendungen / Auflösung								
Bestand per 31.12.20								

ANHANG 3: BETEILIGUNGS- UND GEWÄHRLEISTUNGSSPIEGEL

2020

Laufende Nr.	Bezeichnung	Titel	Anzahl	Nominalwert	Buchwert 31.12.2020	Quote	Dividende Zins
1. Beteiligungen							
1	Abraxas AG	Aktien	12	10'000.00	12'000.00		0%
2. Leistungsvereinbarungen und wichtige Verträge							
1	Pro Senectute Thurgau						
2	Volksschulgemeinde Amriswil-Hefenhofen-Sommeri						
3	VRSG Verwaltungszentrum St. Gallen						
4	Alters- und Pflegezentrum Amriswil APZ						
5	Verein Tagesfamilien Ober- und Mittelthurgau						
6	Spitex Oberthurgau						
7	EZO Eisportzentrum Oberthurgau EZO						
8	Elektragenossenschaft Auenhofen						
9	Elektragenossenschaft Brüschwil-Sonnenberg						
10	Elektragenossenschaft Hatswil						
11	Elektragenossenschaft Hefenhofen						
Steuerklärungs- und Treuhanddienste Nutzung und Kostentragung der Mehrzweckhalle Sonnenberg Dienstleistungsvertrag Vertrag über den Anschluss der Gemeinde Hefenhofen an das APZ Amriswil Leistungsvereinbarung Leistungsvereinbarung Nutzungsvereinbarung Leistungsvereinbarung Leistungsvereinbarung Leistungsvereinbarung Leistungsvereinbarung							
				Nettoschuld 31.12.2019	Haftung evtl. anteilig		
3. Eventualverbindlichkeiten							
1	Abwasserband Aachtal			0.00	100.00%		Solidarhaftung
2	Zweckverband KVA Thurgau	Fr. 600.- / Einwohner		max. 740'400			Subsidiärhaftung

ANHANG 4: KREDITKONTROLLE

Kontnr.	Kreditbezeichnung	Gesamtkredit Saldo	Rechnung 2020 Saldo	Kumulierte Ausgaben (+) / Einnahmen (-) bis 31.12.2020	Restkredit (+) Kredit- überschreitung (-)	Budget 2020 Saldo
6	VERKEHR					
6150	Gemeindestrassen	1'760'000.00	166'084.36	0.00	1'707'400.39	1'610'000.00
INV00004	Chroobärg	1'760'000.00	166'084.36	-113'484.75	1'707'400.39	1'610'000.00
INV00007	Schützewisstrasse	100'000.00	8'926.60	71'297.65	19'775.75	0.00
INV00018	Chressibuechstrasse	70'000.00	114'350.36	-28'485.45	-15'864.91	20'000.00
INV00023	Chirrhägger, Strassensanierung	0.00	0.00	56'225.85	-56'225.85	0.00
INV00024	Hamisfeld, Strassensanierung	0.00	0.00	12'722.50	-12'722.50	0.00
INV00025	Sonnenbergstrasse, Strassensanierung	0.00	6'903.55	7'446.10	-14'349.65	0.00
INV00031	Chatzerüti, Strassensanierung	1'590'000.00	11'504.40	29'034.55	1'549'461.05	1'590'000.00
INV00032	Chressibuech, Strassensanierung	0.00	1'404.15	3'706.50	-5'110.65	0.00
INV00033	Haldenstrasse, Strassensanierung	0.00	0.00	2'019.35	-2'019.35	0.00
INV00034	Hämmermoosstrasse, Strassensanierung	0.00	0.00	3'403.45	-3'403.45	0.00
INV00037	Chrüzackerstrasse, Belägersatz	0.00	22'995.30	-2'70'855.25	247'859.95	0.00
			0.00		0.00	0.00
7	UMWELTSCHUTZ UND RAUMORDNUNG					
7201	Abwasserbeseitigung (Gemeindebetrieb)	101'100.00	39'785.20	0.00	6'840.45	55'400.00
INV00001	Baukostenbeitrag ARA	30'400.00	3'972.05	0.00	26'427.95	30'400.00
INV00013	Kanalanschlussgebühren	70'400.00	42'485.05		27'914.95	70'400.00
INV00015	GEP Überarbeitung Abwasserverband Aachtal	-40'000.00	-38'513.00		-1'487.00	-40'000.00
		0.00	0.00		0.00	0.00
7300	Abfallwirtschaft					
INV00016	Ersatzbau Tierkörperbeseitigungsanstalt Egnach	60'700.00	0.00	54'474.35	6'225.65	0.00
		60'700.00	0.00	54'474.35	6'225.65	0.00
7900	Raumordnung					
INV00017	Ortsplanung	10'000.00	35'813.15	0.00	-25'813.15	25'000.00
		25'000.00	50'788.55		-25'788.55	25'000.00
8	VOLKSWIRTSCHAFT					
8120	Landwirtschaftliche Strukturverbesserungen	50'000.00	0.00	0.00		0.00
INV00040	Birkenhof (Gwand/Bütz), Flurstassensanierung	50'000.00	0.00	0.00		0.00
		20'000.00	8'829.35		11'170.65	0.00

ANHANG 5: ANLAGESPIEGEL

	Total	Grundstücke FV	Grundstücke VV	Strassen / Verkehrswege	Übrige Tiefbauten	Hochbauten	Mobilien	Übrige immaterielle Anlagen
		1080	1400	1401	1403	1404	1406	1429
Anschaffungskosten								
Stand per 01.01.2020	2'706'973.89	825'930.00	10'155.00	1'569'271.20	147'611.59	56'729.35	14'117.10	83'159.65
Zugänge	578'850.63	164'406.00	134'540.00	163'562.06	65'554.02			50'788.55
Abgänge/Verkäufe	-134'540.00	-134'540.00						
Zuschreibungen								
Umbuchungen								
Stand per 31.12.2020	3'151'284.52	855'796.00	144'695.00	1'732'833.26	213'165.61	56'729.35	14'117.10	133'948.20
Kumulierte Abschreibungen								
Stand per 01.01.2020	-1'419'365.00	0.00	-10'155.00	-783'025.00	-578'329.00	14'665.00	-2'1180.00	-41'341.00
Effektive Abschreibungen 2020	-332'316.30	0.00	0.00	-175'159.85	-129'282.45	-3'358.00	-3'530.00	-20'986.00
Ausserplanmässige Abschreibungen								
Abschreibungen auf Abgängen								
Umbuchungen								
Stand per 31.12.2020	-1'751'681.30	0.00	-10'155.00	-958'184.85	-707'611.45	11'307.00	-24'710.00	-62'327.00
Kumulierte Zusätzliche Abschreibungen								
Stand per 01.01.2020								
Zusätzliche Abschreibungen								
Wertberichtigung Abschreibungen								
Umbuchungen								
Stand per 31.12.2020	2'818'968.22	855'796.00	144'695.00	1'557'673.41	83'883.16	53'371.35	10'587.10	112'962.20
Nettowert per 31.12.2020								
		855'796.00	144'695.00	1'557'673.41	83'883.16	53'371.35	10'587.10	112'962.20
<i>Nettowert per 31.12.2019</i>	<i>2'706'973.89</i>	<i>825'930.00</i>	<i>10'155.00</i>	<i>1'569'271.20</i>	<i>147'611.59</i>	<i>56'729.35</i>	<i>14'117.10</i>	<i>83'159.65</i>

ANHANG 6: ZUSÄTZLICHE ANGABEN

Anlagekategorien

Die verwendeten Anlagekategorien entsprechen dem Anhang zur RRV Gde-RW.

Kat.	Anlagekategorie	Abschreibungsdauer in Jahren
1	Grundstücke nicht überbaut	40
2	Gebäude, Hochbauten	33
3	Tiefbauten (Strassen, Plätze, Friedhof etc.)	40
4	Wald, Alpen und übrige Sachanlagen	40
5	Kanal-/Leitungsnetze, Gewässerbauten	50
6	Orts- und Regionalplanungen sowie übrige Planungen	10
7	Möbilien, Ausstattungen, Maschinen und allgemeine Motorfahrzeuge (Haustechnik)	8
8	Spezialfahrzeuge (Feuerwehr, Strassenreinigung, etc.)	15
9	Informatik- und Kommunikationssysteme	4
10	Immaterielle Anlagen	5
11	Investitionsbeiträge	nach Nutzungsdauer des Objekts
12	Anlagen im Bau	keine planmässige Abschreibung
13	Darlehen des Verwaltungsvermögens	keine planmässige Abschreibung
14	Beteiligungen, Grundkapitalien	keine planmässige Abschreibung

Bemerkungen

Spezifische Branchenregelungen gehen bei den Anlagekategorien und Nutzungsdauern vor, d.h. für Bereiche, für die Branchenregelungen bestehen, gelten die hier aufgeführten Abschreibungsregelungen nur subsidiär.

zu Kategorie 1

Nicht überbaute Grundstücke werden über 40 Jahre abgeschrieben; überbaute Grundstücke sind der jeweiligen Anlage zuzuordnen. Es handelt sich hier um eine Abweichung zum Handbuch HRM2 der FDK, welches keine Abschreibung auf Grundstücken vorsieht.

zu Kategorie 2

Für provisorische Bauten und Anlagen reduziert sich die Nutzungsdauer auf 10 bis 20 Jahre, längstens jedoch auf die geplante Nutzungsdauer der Provisorien.

zu Kategorie 11

Investitionsbeiträge haben dieselbe Nutzungsdauer wie das finanzierte Objekt. (13) Darlehen und (14) Beteiligungen werden nicht abgeschrieben, solange keine Wertminderung eintritt.

zu Kategorie 14

Für Beteiligungen ist keine Nutzungsdauer zuweisbar. Die Beteiligungen sind auf ihre Werthaltigkeit hin zu überprüfen und im Beteiligungsspiegel aufzuführen.

Der Anhang zur Jahresrechnung legt offen

- das auf die Rechnungslegung HRM2 anzuwendende Regelwerk, sowie Begründungen zur Abweichungen davon;
- die Rechnungslegungsgrundsätze einschliesslich der wesentlichen Grundsätze zur Bilanzierung und Bewertung (insbesondere Abschreibungsmethoden und –sätze)

Genehmigung der Jahresrechnung 2020

Gemeinderat

Der Gemeinderat und die Leiterin Finanzen bestätigen, dass

- alle buchungspflichtigen Geschäftsfälle in der vorliegenden Jahresrechnung erfasst sind,
- sämtliche Vermögenswerte, Verpflichtungen, Guthaben und Schulden in der Bilanz berücksichtigt sind,
- allen bilanzierungspflichtigen Risiken und Werteinbussen bei der Bewertung und Festsetzung der Wertberichtigungen und Rückstellungen genügend Rechnung getragen worden ist,
- alle Eventualverpflichtungen, Bürgschaften und Beteiligungsverhältnisse im Anhang zur Jahresrechnung aufgeführt sind,
- alle Angaben im Anhang zur Jahresrechnung vollständig und richtig aufgeführt sind,
- und alle zum Verständnis des Jahresergebnisses nötigen Informationen in den Kommentaren zur Rechnung enthalten sind.

Hefenhofen, 10. März 2021

Gemeindepräsident
Thomas Schnyder

Leiterin Finanzen
Gaby Graber

Namens des Gemeinderates

Der Gemeindepräsident: Thomas Schnyder

Die Gemeindeschreiberin: Gaby Graber

Rechnungsprüfungskommission

Wir haben im Rahmen der gesetzlichen Bestimmungen die Buchführung und die Jahresrechnung für das Rechnungsjahr 2020 geprüft. Für den Inhalt und das Ergebnis der Jahresrechnung ist der Gemeinderat verantwortlich. Die Aufgabe der Rechnungsprüfungskommission besteht darin, die Jahresrechnung zu prüfen und zu beurteilen.

Wir haben die Detailkonti und Zusammenzüge sowie die übrigen Angaben der Jahresrechnung auf der Basis von Stichproben geprüft. Ferner beurteilten wir die

Anwendung der massgebenden Haushaltsgrundsätze, die wesentlichen Bewertungsrichtlinien sowie die Darstellung der Jahresrechnung als Ganzes.

Antrag

Wir empfehlen der Gemeindeversammlung die Genehmigung der Jahresrechnung 2020.

Hefenhofen, 15. März 2021

Die Rechnungsprüfungskommission
Roland Schneeberger
Andreas Laib
Bruno Länzlinger

Anträge des Gemeinderats

Der Gemeinderat hat den Geschäftsbericht und die Jahresrechnung 2020 der Gemeinde Hefenhofen an der Sitzung vom 16. März 2021 für in Ordnung befunden und genehmigt. Zu Händen der Gemeindeversammlung hat er folgende Anträge verabschiedet:

1. Der Jahresbericht 2020 sei zu genehmigen.
2. Die Jahresrechnung 2020, bestehend aus der Bilanz und der Verwaltungsrechnung (Erfolgs- und Investitionsrechnung), sei zu genehmigen.
3. Den Ertragsüberschuss aus der Erfolgsrechnung 2020 von Fr. 10'651.47 sei dem Eigenkapital zuzuführen.

Für den Gemeinderat Hefenhofen

Der Gemeinderpräsident: Thomas Schnyder
Die Gemeindeschreiberin: Gaby Graber

