



Einladung zur Gemeindeversammlung

Donnerstag, 09. Juni 2022
Mehrzweckhalle Sonnenberg

Geschäftsbericht und Jahresrechnung 2021 der Politischen Gemeinde Hefenhofen



Einladung zur Gemeindeversammlung

Donnerstag, 09. Juni 2022, 20.00 Uhr
Mehrzweckhalle Sonnenberg

Traktandenliste

1. Wahl der Stimmenzähler
2. Protokoll der Gemeindeversammlung vom 02.12.2021 Seite 2
3. Geschäftsbericht und Jahresrechnung 2021 Seite 9
4. Kredit für die Durchführung Gestaltungsplan- und
Landumlegungsverfahren Striitholz Seite 99
5. Verschiedenes und Umfrage

Gemeinderat Hefenhofen

Hefenhofen Oberthurgau

Schöner wohnen: 11 Weiler begrüßen Sie herzlich.



Protokoll der Gemeindeversammlung der Politischen Gemeinde Hefenhofen

Datum: Donnerstag, 2. Dezember 2021
Zeit: 20.00 – 21.25 Uhr
Ort: Mehrzweckhalle Sonnenberg, Hefenhofen

Vorsitz: Thomas Schnyder, Gemeindepräsident

Gemeinderat: Urs Rohner
Lorenz Diethelm
Thomas Studer
Daniela Heitz

Protokoll: Gaby Graber, Gemeindeschreiberin

Anzahl Stimmberechtigte: 41 von 913 (4.5%)
Anzahl Einwohner: 1'326 per 30.11.2021

Anwesend ohne Stimmrecht:	Gaby Graber	Gemeindeschreiberin
	Bettina Ferreiro	Verwaltungsangestellte
	Fabienne Steiger	Verwaltungsangestellte
	Matthias Tödtli	Gemeindeschreiber ab 01.03.22
	Andreas Glogg	Energieberatungsstelle Amriswil
	Andreas Oettli	Dorfchronik
	Alfons Bieger	Dorfchronik
	Manuel Nagel	Thurgauer Zeitung

Traktandenliste

1. Wahl der Stimmenzähler
2. Protokoll der Gemeindeversammlung vom 30.08.2021
3. Kreditbegehren Erstellung Dorfchronik Hefenhofen
4. Budget 2022 der Politischen Gemeinde Hefenhofen
5. Verschiedenes und Umfrage

Der Gemeindepräsident Thomas Schnyder begrüsst die Anwesenden zur heutigen Gemeindeversammlung. Mit oder ohne Corona - dem Gemeinderat ist es wichtig, die Bevölkerung von Hefenhofen zu verbinden. Auch im kommenden Jahr sollen weitere Akzente gesetzt werden für die Stärkung der Dorfgemeinschaft. Einige davon sind Budgetrelevant wie z.B. die Umsetzung einer Dorfchronik, welche heute vorgestellt wird. Aber geplant sind auch weitere gemeinsame Anlässe wie:

- Neujahrsapéro 2. Januar 2022, um 11.00 Uhr
- Neuzuzügerapéro 21. Januar 2022
- Coop Gemeindeduell Mai 2022
- 1. Augustfeier
- Jungbürgerfeier, usw.

Und mit diesem Ausblick ins kommende Jahr ist man bereits im Jahr 2022 angelangt. Thomas Schnyder stellt die Traktandenliste zur Diskussion. Es erfolgen keine Wortmeldungen und die Versammlung wird in der Reihenfolge gemäss Traktandenliste durchgeführt.

1. Wahl der Stimmenzähler

Als Stimmenzähler werden Thomas Burren und Anita Länzlinger vorgeschlagen und einstimmig gewählt.

2. Protokoll der letzten Gemeindeversammlung

Das Protokoll der ausserordentlichen Gemeindeversammlung vom 30. August 2021 wurde vom Gemeinderat am 07. September 2021 genehmigt und mit der Einladung zur heutigen Versammlung rechtzeitig zugestellt. Ein herzliches Dankeschön gilt der Gemeindeschreiberin Gaby Graber für das Verfassen des Protokolls.

Das heutige Protokoll wird mit einstimmigem Beschluss der Versammlung, dem Gemeinderat zur Genehmigung übergeben. Es liegt während 10 Tagen auf der Gemeindeverwaltung zur Einsicht auf.

3. Kreditbegehren Dorfchronik Hefenhofen

Wie bereits vorgängig an einer Gemeindeversammlung sowie im Gemeindeblättli informiert, hat der Gemeinderat im Rahmen seiner Legislaturziele beschlossen, die Erstellung einer Dorfchronik zu prüfen.

Die Gemeinde Hefenhofen besteht seit 1870 und ist somit seit 151 Jahren eigenständig. Zum ersten Mal erwähnt wurde Hefenhofen aber bereits im Jahr 817, also vor über 1'204 Jahren. Entsprechend viele Geschichten gäbe es über Hefenhofen zu erzählen und wären würdig, dass diese der Bevölkerung zugänglich gemacht werden.

Der Gemeinderat war sich jedoch nicht sicher, ob genügend Material vorhanden ist, um eine Dorfchronik erstellen zu können. Er hat deshalb eine Vorstudie bei Herr Alfons Bieger und Herr Andreas Oetli in Auftrag gegeben. Diese beiden Herren verfügen über Erfahrung und haben z.B. die Dorfchronik von Oberaach oder auch die Chronik der Bildungsstätte Sommeri erarbeitet.

Was Alfons Bieger und Andreas Oetli herausgefunden haben, wird den Anwesenden an der Versammlung durch die Vorgenannten präsentiert. Sie haben sich diesen Sommer intensiv mit Hefenhofen auseinandergesetzt und sind davon überzeugt, dass genügend Material für eine Dorfchronik gefunden werden kann. Das Zusammentragen der Informationen ist zwar aufwändig, aber man ist sich sicher, dass eine spannende Chronik erstellt werden kann. In der Chronik sollen einerseits Le-

bensgeschichten von Personen dargestellt werden und andererseits, die wirtschaftlichen Entwicklungen innerhalb des Gemeindegebietes aufzeigen. Ihnen ist es dabei wichtig, dass jeder Weiler mit seiner eigenen Geschichte dargestellt wird.

Thomas Schnyder ist davon überzeugt, ein Hefenhofen voller spannender Geschichten die es wert sind, festgehalten zu werden und bedankt sich bei Andreas Oettli und Alfons Bieger für die interessante Präsentation.

Für die Jahre 2022 sowie 2023 sind die Aufwendungen für Herr Oettli und Herr Bieger enthalten. Die Kosten für das Jahr 2024 enthalten die Ausgaben für Layout und Druck für ca. 500-1'000 Exemplare. Die Gesamtkosten belaufen sich gemäss Offerte, inkl. Druck, auf CHF 60'000 und sollen wie folgt auf die nächsten drei Jahre aufgeteilt werden:

Jahr 2022	CHF 15'000
Jahr 2023	CHF 15'000
Jahr 2024	CHF 30'000

Wobei der Preisunterschied bei 500 oder 1'000 Exemplare nur bei ca. CHF 3'000 liegt. In dieser Rechnung nicht enthalten sind allfällige Einnahmen durch den Verkauf der Exemplare. Wie die Dorfchronik der Bevölkerung zugänglich gemacht werden soll, ist noch nicht bestimmt.

Die Diskussion wird freigegeben.

Fritz Scherz unterstützt das Projekt. Er selber hat über drei Jahre an der Chronik der Waldkooperation Güttingen mitgearbeitet, welches Ausgaben von CHF 35'000 verursacht hat. Der vorliegende Kredit ist aus seiner Sicht gerechtfertigt.

Antrag

Der Gemeinderat Hefenhofen beantragt, dem Kreditbegehren für die Erstellung einer Dorfchronik, in der Höhe von CHF 60'000 zuzustimmen.

Beschluss:

Die Gemeindeversammlung genehmigt mit 40 Ja- und einer 1 Nein-Stimme, den Kredit für die Erstellung einer Dorfchronik.

4. Budget 2022 der Politischen Gemeinde Hefenhofen

Gemeindepräsident Thomas Schnyder erläutert das vom Gemeinderat genehmigte Budget 2022. Der Gemeinderat Hefenhofen legt für das Jahr 2022 das Budget mit einem Aufwandüberschuss von CHF 15'645 vor. Das Budget zeigt gegenüber dem Vorjahr eine Verbesserung von rund CHF 95'053.

Bevor es ins Detail geht, werden durch den Gemeindepräsidenten grundsätzliche Bemerkungen zum Budget erläutert:

- Der Aufwandüberschuss hat sich gegenüber dem Budget 2021 nochmals deutlich verbessert. Die wichtigsten Faktoren dafür sind:
 - o Eine Rückstellung von CHF 100'000 für Gemeindestrassen wird aufgelöst, was eine wesentliche Verbesserung des Budget bewirkt.
 - o Ebenfalls findet weiterhin ein grosser Zuwachs an neuen Einwohnerinnen und Einwohner statt, welcher zu mehr Steuereinnahmen führt.

- Auf der anderen Seite sieht sich die Gemeinde Hefenhofen aktuell mit ausserordentlichen Sozialhilfekosten konfrontiert. Dies hat jedoch wenig mit Corona, sondern mit kostenintensiven Fällen zu tun.
- Zudem steigen die Ausgaben im Bereich Gesundheit, wie die Beiträge für Spitex, Altersheim und Spitäler etc.

Aufgrund der genannten Gründen, schliesst das Budget der Gemeinde Hefenhofen im kommenden Jahr mit einem geringeren Ausgabenüberschuss als im Vorjahr ab. Der Aufwandüberschuss konnte in den letzten Jahren stetig reduziert werden und gibt einen positiven Ausblick in die Zukunft.

Die Investitionsrechnung für das kommende Jahr sieht Nettoausgaben von CHF 1'587'300 vor. Der grösste Anteil davon ist für die Gesamtsanierung der Sonnenbergstrasse vorgesehen, dessen Kredit die Stimmberechtigten von Hefenhofen an der Urnenabstimmung vom 23. September 2018 befürwortet haben und nun im Jahr 2022 umgesetzt werden soll. Über die Sanierung der Sonnenbergstrasse wird nicht mehr abgestimmt. Zur Sanierung der Sonnenbergstrasse wurden die Ausgaben für die öffentliche Beleuchtung mit CHF 96'000 berücksichtigt. Planungskosten zur Erstellung eines Gemeindehauses, wurden im Budget mit CHF 15'000 berücksichtigt.

Ein weiterer grösserer Ausgabenpunkt ist der Hochwasserschutz am Bach in Hatswil. Gemäss Kostenschätzungen belaufen sich die Ausgaben dazu auf rund CHF 490'000, welche aber von Bund und Kanton mit 60% subventioniert werden. Auch ein grösserer Ausgabepunkt in der Investitionsrechnung ist die finanzielle Beteiligung an der Sanierung der Kantonsstrasse in Hatswil.

Thomas Burren stellt die Frage, ob die Kapazitäten für den Hochwasserschutz im Bereich der Kantonsstrasse ausreichend sind, da dort keine Massnahmen vorgesehen sind?

Thomas Schnyder erklärt, dass dort die Baudimensionen den Anforderungen des Hochwasserschutzes entsprechen und keine baulichen Massnahmen notwendig sind.

Der Gemeindepräsident erklärt, dass in der Erfolgsrechnung u.a. folgende Ausgaben/Einnahmen berücksichtigt:

- Digitale Sitzungsvorbereitung für den Gemeinderat
- Für die Veräusserung der Parzelle Nr. 207 in Hamisfeld, soll ein Gestaltungsplan ausgearbeitet werden, damit an der Gemeindeversammlung im Dezember 2022 über den Verkauf der Baulandparzelle abgestimmt werden kann.
- Gemeinde-App Crossiety
- Die Kosten für die Dorfchronik für das Jahr 2022
- Zunahme der Ausgaben im Sozialhilfebereich
- Auflösung der Rückstellung Gemeindestrasse
- Ausgaben im Bereich der Verkehrsberuhigungsmassnahmen
- Steuermehreinnahmen aufgrund Zunahme der Einwohnerzahl

Weitere Wortmeldungen werden nicht mehr gewünscht.

Antrag des Gemeinderates:

1. Den Steuerfuss der Politischen Gemeinde für das Jahr 2022 bei 66% der einfachen Staatssteuer zu belassen;
2. Das Budget der Politischen Gemeinde für das Jahr 2022 (Erfolgsrechnung und Investitionsrechnung) zu genehmigen.

Beschluss:

1. Der Steuerfuss von 66% wird einstimmig angenommen.
2. Das Budget 2022 wird einstimmig genehmigt.

5. Verschiedenes und Umfrage

Verschiedenes

Energieberatungsstelle Amriswil (eteam-tg.ch)

Andreas Glogg, Energieberater, informiert über die Energieberatungsstelle Amriswil, welchen Nutzen diese der Bevölkerung bringt und für welche Energie-Themen diese beratend genutzt werden kann. Die Erstberatung im Wert von CHF 320 ist kostenlos und beinhaltet eine Auswertung der relevanten Informationen des Gebäudes und einen Überblick über die energetischen Optimierungsmöglichkeiten im und am Haus.

Weitere Beratungsangebote sind:

- **Impulsberatung erneuerbar Heizen:** Die Beratung kostet lediglich CHF 100. Beim Umstieg auf ein erneuerbares Heizsystem innerhalb von drei Jahren, wird dieser Betrag zurückerstattet.
- **Impulsberatung Energie vom Dach:** Die Impulsberatung Energie vom Dach im Wert von CHF 420, beträgt nur CHF 100 inkl. MWST.
- **Impulsberatung Energetische Immobilienbeurteilung:** Die Impulsberatung Energetische Immobilienbeurteilung im Wert von CHF 420, ist dank der Unterstützung durch die Thurgauer Kantonalbank kostenlos.
- **Impulsberatung Fahrzeuersatz:** Die Impulsberatung Fahrzeuersatz beträgt CHF 210.

Thomas Schnyder informiert zudem, dass im Kanton Thurgau für nächstes Jahr eine Photovoltaik Aktion geplant ist. Ca. im Mai 2022 soll dazu eine Informationsveranstaltung stattfinden.

Neues Publikationsorgan durch das Amriswil Info

Ab 1. Januar 2022 werden öffentliche Auflagen neu im Amriswil Info und nicht mehr in der Thurgau Zeitung, publiziert. Das Amriswil Info wird wöchentlich in jede Haushaltung in Hefenhofen verteilt. Damit wird die öffentliche Auflage einer breiteren Bevölkerung bekannt gemacht. Gleichzeitig können damit die Inseratenkosten für die Bauherrschaft gesenkt werden.

Projekt Mittagstisch

Der Gemeinderat hat das Anliegen für einen Mittagstisch in Hefenhofen aufgenommen. Eine Umfrage hat gezeigt, dass ein Bedarf in Hefenhofen vorhanden ist. Insbesondere am Dienstag und Donnerstag. Der Gemeinderat hat beschlossen, ab Februar bis zu den Sommerferien mit einem Probetrieb zu starten. Geplant ist, dass am Dienstag- und Donnerstagmittag bei Gigi's Refugium ein Mittagstisch, für mind. 10 Kinder angeboten wird und durch Erwachsene betreut wird. Die Kosten betragen 12 Franken pro Kind.

Die Anmeldung lief bis Ende November und sieht vor, dass Eltern sich fix für ein ½ Jahr, für einen oder zwei Mittag anmelden. Mit dieser Verbindlichkeit erhält der Gemeinderat dadurch eine Planungssicherheit. Bis Ende November sind aber nur 5 Anmeldungen für den Dienstagmittag eingegangen und der Gemeinderat wird nun das weitere Vorgehen prüfen.

Einladung erweiterter Neuzuzüger Apéro

Die Gemeinde Hefenhofen lädt am 21. Januar 2022 alle Neuzuzüger/innen der letzten Jahre, sowie gleichzeitig auch die ganze Bevölkerung zu einem Apéro ein. Das Ziel des Anlasses ist in erster Linie, das offizielle willkommen heissen aller neuer Einwohner/innen von Hefenhofen der letzten Jahre. Dies sind über 300 Personen, also ca. ¼ der Bevölkerung. Die neuen Einwohner von Hefenhofen

sollen die Gemeinde, den Gemeinderat, die Verwaltungsmitarbeitenden sowie wesentliche Aspekte, welche die Gemeinde Hefenhofen ausmachen, besser kennen lernen. Dazu zählen auch die Vereine in Hefenhofen.

Der grosse Wachstum, bzw. die vielen Zuzüger, hat den Gemeinderat bewogen, den Anlass auszuweiten und die ganze Bevölkerung zu einem Apéro einzuladen. An diesem Anlass soll zudem die neue Gemeinde App (Crossity) offiziell lanciert werden.

Teilnahme "Coop Gemeindeduell"

Der Gemeinderat hat beschlossen, im 2022 am Projekt "Schweiz bewegt" bzw. dem "Coop Gemeindeduell" teilzunehmen. Das Coop Gemeindeduell findet vom 1. - 31. Mai 2022 statt. Es hat sich ein kleines OK gebildet welches die Aktivitäten koordinieren wird. Weitere Infos werden folgen.

Rücktritt Gemeinderäte Urs Rohner und Lorenz Diethelm

Die beiden Gemeinderäte Urs Rohner und Lorenz Diethelm werden sich bei der kommenden Erneuerungswahlen, in einem Jahr, nicht mehr zur Verfügung stellen. Urs Rohner wird bei Ende seiner Amtstätigkeit 14 Jahre und Lorenz Diethelm, sogar 16 Jahre im Gemeinderat gewesen sein. Der Gemeinderat hat sich dazu entschieden, relativ früh die Rücktritte bekannt zu geben, damit mögliche Kandidaten/Kandidatinnen sich Gedanken machen können. Gerne steht der Gemeindepräsident, wie auch Urs Rohner und Lorenz Diethelm für Fragen zur Verfügung. Der 1. Wahlgang findet am 27. November 2022 statt.

Verabschiedung Gaby Graber

Die Gemeindeschreiberin Gaby Graber zieht weiter. Sie hat eine neue Arbeitsstelle bei einer Gemeinde im Kanton Thurgau, als Leiterin Finanzverwaltung angenommen. Der Gemeindepräsident bedankt sich bei ihr herzlich für die tolle Zusammenarbeit und wünscht ihr und ihrer Familie alles Gute für die Zukunft.

Welcome Matthias Tödli

Die Stelle des Gemeindeschreibers konnte mit Matthias Tödli neu besetzten. Matthias Tödli mit Jahrgang 1972, ist verheiratet, hat 2 Kinder und wohnt in Altnau. Sein Stellenantritt wird per 1. März 2022 sein.

Öffnungszeiten Festtage

Die Gemeindeverwaltung bleibt vom 24. Dezember 2021 bis und mit 2. Januar 2022 geschlossen. Ab Montag, 3. Januar 2022, ist das Verwaltungsteam zu den gewohnten Öffnungszeiten wieder für die Bevölkerung da.

Neujahsapéro

Der Neujahsapéro 2022 findet am 2. Januar 2022, ab 11.00 Uhr, in der Remise von Gigi's Refugium statt.

Gemeindepräsident Thomas Schnyder eröffnet die Umfrage.

Hans Roos möchte mehr Informationen zur geplanten Strassensanierung und Kreiselerstellung durch den Kanton an der Romanshornerstrasse in Hatswil. Es handelt sich aus seiner Sicht um eine Grossbaustelle, welche sicherlich das ganze 2022 dauern wird. Er als Direktanstösser, hätte gerne mehr Informationen, einerseits zur Sanierung und andererseits auch zur Verkehrsführung.

Thomas Schnyder informiert, dass der Baubeginn ca. im März/April 2022 geplant ist. Aktuell laufen die Ausschreibungen der Arbeiten und sollen in nächster Zeit vergeben werden.

Gemeinderat Ueli Bächler informiert, dass zur Strassensanierung im Februar 2022 die Kickoff Sitzung stattfinden wird und dann sicherlich mehr Informationen vorhanden sein werden.

Der Gemeindepräsident erklärt, dass durch organisierte Verkehrsführungen der Schleichverkehr im Gemeindegebiet reduziert werden soll. Aber klar ist, dass die Grossbaustelle zu massiven verkehrstechnischen Behinderungen führen wird.

Gemeindepräsident Thomas Schnyder bedankt sich beim Gemeinderat für die konstruktive Zusammenarbeit in diesem Jahr, auch bedankt er sich bei Gaby Graber und dem Verwaltungsteam für die Unterstützung im vergangenen Jahr. Sein Dank gehört aber auch Rolf Allenspach für die Mithilfe beim Einrichten der Mehrzweckhalle, sowie die Bedienung der Technik und Geräte am heutigen Abend.

Der Gemeindepräsident Thomas Schnyder schliesst die Versammlung, dankt für das Erscheinen und wünscht eine ruhige Adventszeit sowie besinnliche Festtage.

Der Gemeindepräsident:



Thomas Schnyder

Die Gemeindegeschreiberin:

Gaby Graber

Genehmigt durch den Gemeinderat am: 13. Dezember 2021

3. Geschäftsbericht und Jahresrechnung 2021

Inhaltsverzeichnis

Gemeinderat Hefenhofen	10
Vorwort des Gemeindepräsidenten.....	10
Mitglieder des Gemeinderates.....	11
Allgemeine Verwaltung	12
Gemeinderat.....	12
Gemeindeversammlung.....	12
Wahlen und Abstimmungen.....	13
Öffentliche Sicherheit	16
Einwohneramt.....	16
Feuerwehr.....	18
Soziale Wohlfahrt	20
Soziale Dienste.....	20
Obligatorische Krankenversicherung.....	21
AHV-Zweigstelle.....	22
Finanzen und Steuern	23
Staats- und Gemeindesteuern.....	23
Jahresrechnung 2021	24
Merkmale der Jahresrechnung 2021.....	24
Angaben zur Gewinnverwendung.....	25
Finanzkennzahlen.....	28
Prüfungs- und Genehmigungsvermerke	97
Genehmigung der Jahresrechnung durch den Gemeinderat.....	97
Bericht der Rechnungsprüfungskommission.....	97
Anträge des Gemeinderates.....	98

Vorwort des Gemeindepräsidenten

Liebe Stimmbürgerinnen und Stimmbürger von Hefenhofen

Sie halten den neuesten Geschäftsbericht der politischen Gemeinde Hefenhofen für das Jahr 2021 in den Händen. Der Gemeinderat sowie die Verwaltung waren engagiert am Werk und haben die anfallenden Aufgaben und Geschäfte zukunftsweisend und sachgerecht bearbeitet. Mit der Verabschiedung von Gemeinderat Thomas Studer verlor der Gemeinderat ein langjähriges und erfahrenes Mitglied. Der Gemeinderat ist dankbar konnte der freiwerdende Sitz mit der Wahl von Ueli Büchler erfolgreich besetzt werden. Ebenfalls fand ein Personalwechsel auf der Steuerverwaltung statt. Der Abgang von Andrea Holderegger konnte mit Fabienne Steiger ebenfalls erfolgreich neu besetzt werden.

Im Bereich Verkehr konnte in Auenhofen die Tempo-60-Regelung auf der Kantonsstrasse auf Tempo 50 reduziert werden. Ebenfalls wurde im Weiler Hefenhofen eine 30-er Zone eingeführt. Im Bereich Infrastruktur ist die öffentliche Beleuchtung seit dem 1. Januar 2021 in der Verantwortung der Gemeinde. Die Übernahme von den Elektras erfolgte problemlos. An der Moosgasse wie auch an der Hohle Gasse wurde je eine zusätzliche Beleuchtung installiert und dadurch die Sicherheit verbessert. Im Sonnenberg konnte die Erstellung eines Pförtners sowie eines Gehwegs umgesetzt werden. Die Bauarbeiten erfolgten sehr speditiv, termingerecht und zur vollsten Zufriedenheit. Durch diese vom Bund mitfinanzierten Massnahme konnte die Sicherheit für die Schulkinder stark verbessert werden. Im Bereich Romanshorerstrasse wurden die defekten sowie teilweise zu kleinen Kanalisationsleitungen wie geplant saniert. Dadurch sind die Werkleitungen im Bereich Romanshorerstrasse für die geplante Totalsanierung durch den Kanton Thurgau bereit. In Hamisfeld wurde die Strasse im Bereich Einlenker Kantonsstrasse erneuert. Gleichzeitig wurden auch dort die Werkleitungen soweit nötig saniert. Dankbarerweise konnte die Untersuchung der Deponie Chressibuech abgeschlossen werden. Es besteht dort nun nachweislich keine Gefährdungen der Schutzgüter Erde, Luft oder Wasser. Die Deponie Auenhofen muss noch weiter untersucht werden um die Gefährdung besser einschätzen zu können. Ein grosser Schritt war die Genehmigung der Ortsplanungsrevision durch die Bevölkerung im August 2021. Bestand doch aufgrund der Vorgabe eines Auszonungsbedarfs durch den Kanton Thurgau von 8000m² eine doch herausfordernde Situation. Der Gemeinderat konnte jedoch nachvollziehbare und verkraftbare Lösungen erarbeiten welche durch die Bevölkerung gestützt wurden. Wiederum war eine starke Bautätigkeit zu beobachten. Unter anderem wurde die Überbauung Ringgishalde abgeschlossen. Die Bevölkerung von Hefenhofen ist auch im Jahr 2021 nochmals weiter stark gewachsen und betrug Ende Jahr nun 1321 Einwohnerinnen und Einwohner. Finanziell hat sich dies erfreulich auf den Jahresabschluss ausgewirkt, welcher mit einem unerwartet grossen Ertragsüberschuss abgeschlossen werden konnte.

Die Gemeinde Hefenhofen ist auf Kurs - ich bedanke mich an dieser Stelle herzlich bei den Mitarbeitern der Gemeindeverwaltung und dem Gemeinderat für die stets konstruktive, freundliche und zielführende Zusammenarbeit.

Ich freue mich auf die nun wieder möglichen Anlässe und persönliche Kontakte und würde mich freuen, Sie z.B. an der 1. Augustfeier persönlich begrüssen zu dürfen.

Thomas Schnyder - Gemeindepräsident

Mitglieder des Gemeinderates

AMTSPERIODE 2019 - 2023



v.l.n.r.: Gaby Graber, Thomas Schnyder, Daniela Heitz, Urs Rohner, Ueli Buechler, Lorenz Diethelm

Thomas Schnyder Gemeindepräsident	Finanzen und Verwaltung	seit 1. Juni 2019 im Amt
Urs Rohner Vize-Gemeindepräsident	Soziales und Volkswirtschaft Kultur und Sport	seit 1. April 2009 im Amt
Lorenz Diethelm	Energie und Umwelt	seit 1. Juni 2007 im Amt
Daniela Heitz	Gesundheit	seit 1. Juni 2017 im Amt
Ueli Buechler	Verkehr	seit 1. Juni 2021 im Amt
Gaby Graber	Gemeindeschreiberin	bis 28. Februar 2022

Gemeinderat

Im Geschäftsjahr 2021 trafen sich die Mitglieder des Gemeinderates Hefenhofen zu 19 ordentlichen Gemeinderatssitzungen. Ein Teil der Sitzungen wurde online abgehalten. Neben zahlreichen wiederkehrenden Aufgaben und repräsentativen Verpflichtungen setzten die nachfolgenden Aufgaben und Projekte Schwerpunkte in der Tätigkeit der Behörde:

- Behandlung von Baugesuchen
- Sanierungen von Kanalisationen und Strassen
- Erstellen der Rechnung 2021 und Budget 2022
- Teilnahme an diversen Vernehmlassungen kantonaler Gesetze
- Umsetzung von kantonalen Verordnungen
- Diskussionen und Planung von strategischen Vorgehen (Legislaturziele)
- Regionale und kantonale Zusammenarbeit
- Ressortspezifische Aufgaben / Sitzungen
- Bearbeitung von Anträgen und Anliegen der Bevölkerung
- Personelle Angelegenheiten
- Raum- und Strassenplanung
- Ortsplanung
- Coronamassnahmen

Gemeindeversammlung

Die Gemeindeversammlungen der Politischen Gemeinde Hefenhofen fanden am 30. August 2021 und am 2. Dezember 2021 in der Mehrzweckhalle Sonnenberg statt und wurden von 76 bzw. 41 Stimmberechtigten besucht. Die Rechnungsversammlung musste aufgrund Corona abgesagt werden und über die Rechnung 2020 wurde an der Urne am 13. Juni 2021 abgestimmt. Im Rahmen der Gemeindeversammlungen wurden folgende Geschäfte behandelt:

- Protokoll der Gemeindeversammlung vom 3. Dezember 2020
- Protokoll der a.o. Gemeindeversammlung vom 30. August 2021
- Budget 2022 und Steuerfuss 2022
- Ortsplanungsrevision
- Kredit Sanierung Kanalisation Romanshorerstrasse
- Kredit Dorfchronik

Wahlen und Abstimmungen

07. März 2021

<i>Eidgenössische Abstimmung</i>	Ergebnis Hefenhofen		Stimmbeteiligung Hefenhofen	Gesamt- ergebnis
	JA	NEIN		
Volksinitiative vom 15. September 2017, Ja zum Verhüllungsverbot' (BBI 2020 5507)	226	167	45.6%	eidgenössisch angenommen
Bundesgesetz vom 27. September 2019 über elektronische Identifizierungsdienste (E-ID-Gesetz, BGEID) (BBI 2019 6567)	129	259	45.1%	eidgenössisch abgelehnt
Bundesbeschluss vom 20. Dezember 2019 über die Genehmigung des Umfassenden Wirtschaftspartnerschaftsabkommens zwischen den EFTA-Staaten und Indonesien (BBI 2019 8727)	199	188	44.9%	eidgenössisch angenommen

<i>Kommunale Wahlen</i>		
Ersatzwahl 1 Mitglied des Gemeinderates	Stimmen haben erhalten: Büchler Ulrich Vereinzelte	240 Stimmen 38 Stimmen

13. Juni 2021

<i>Eidgenössische Abstimmung</i>	Ergebnis Hefenhofen		Stimmeteiligung Hefenhofen	Gesamtergebnis
	JA	NEIN		
Volksinitiative vom 18. Januar 2018 für sauberes Trinkwasser und gesunde Nahrung – Keine Subventionen für den Pesticid- und den prophylaktischen Antibiotika-Einsatz (BBI 2020 7635)	134	404	60.4%	eidgenössisch abgelehnt
Volksinitiative vom 25. Mai 2018 für eine Schweiz ohne synthetische Pestizide (BBI 2020 7637)	130	411	60.6%	eidgenössisch abgelehnt
Bundesgesetz vom 25. September 2020 über die gesetzlichen Grundlagen für Verordnungen des Bundesrates zur Bewältigung der Covid-19-Epidemie (Covid-19-Gesetz) (BBI 2020 3835)	197	336	60.1%	eidgenössisch angenommen
Bundesgesetz vom 25. September 2020 über die Verminderung von Treibhausgasemissionen (CO2-Gesetz) (BBI 2020 7847)	185	354	60.5%	eidgenössisch abgelehnt
Bundesgesetz vom 25. September 2020 über polizeiliche Massnahmen zur Bekämpfung von Terrorismus (PMT) (BBI 2020 7741)	255	279	60.2%	eidgenössisch angenommen

<i>Kommunale Abstimmung</i>	Ergebnis Hefenhofen		Stimmeteiligung Hefenhofen	
	JA	NEIN		
Jahresbericht 2020	369	21	47.4%	
Jahresrechnung 2020	365	21	47.4%	
Gewinn zum Eigenkapital	363	17	47.4%	

26. September 2021

<i>Eidgenössische Abstimmung</i>	Ergebnis Hefenhofen		Stimmbeteiligung Hefenhofen	Gesamtergebnis
	JA	NEIN		
Volksinitiative vom 2. April 2019, Löhne entlasten, Kapital gerecht besteuern' (BBI 2021 5507)	119	319	49.3%	eidgenössisch abgelehnt
Änderung vom 18. Dezember 2020 des Schweizerischen Zivilgesetzbuches (Ehe für alle) (BBI 2020 9913)	229	223	50.8%	eidgenössisch angenommen

28. November 2021

<i>Eidgenössische Abstimmung</i>	Ergebnis Hefenhofen		Stimmbeteiligung Hefenhofen	Gesamtergebnis
	JA	NEIN		
Volksinitiative vom 7. November 2017 für eine starke Pflege (Pflegeinitiative) (BBI 2021 1488)	362	261	69.1%	eidgenössisch angenommen
Volksinitiative vom 26. August 2019 ‚Bestimmung der Bundesrichterinnen und Bundesrichter im Losverfahren (Justiz-Initiative)‘ (BBI 2021 1490)	209	390	68.2%	eidgenössisch abgelehnt
Änderung vom 19. März 2021 des Bundesgesetzes über die gesetzlichen Grundlagen für Verordnungen des Bundesrates zur Bewältigung der Covid-19-Epidemie (Covid-19-Gesetz) (AS 2021 153)	286	340	69.6%	eidgenössisch angenommen

Einwohneramt

	2021	2020	2019	2018	2017	2016
Schweizer	1'113	1'087	1'025	1'019	1'024	1'069
Ausländer*	208	189	176	174	163	174
Anteil in %	15.7	14.8	14.7	14.6	13.70	14.00
Total	1'321	1'276	1'201	1'193	1'187	1'243

*ohne Asylbewerber, vorläufig aufgenommene Ausländer/innen und Kurzaufenthalter/innen unter 12 Monate Aufenthaltsdauer

Im Einwohnerregister unserer Gemeinde wurden eingetragen:

Geburten	2021	2020
in Hefenhofen geboren	-	-
auswärts geboren (Eltern hier wohnhaft)	12	10

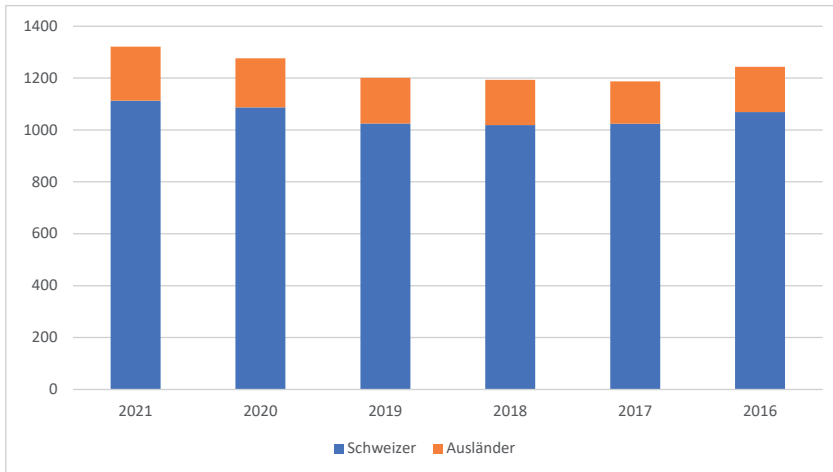
Von den 12 geborenen Kindern, deren Eltern in Hefenhofen wohnen, sind es 4 Knaben und 8 Mädchen.

Trauungen	2021	2020
Trauungen	4	6

Todesfälle	2021	2020
in Hefenhofen gestorben	2	2
auswärts gestorben und hier wohnhaft gewesen	14	8

Von den 16 verstorbenen Personen waren 9 männlichen und 7 weiblichen Geschlechts.

Veränderung Bevölkerungszahlen 2016 - 2021



Feuerwehr

Jahresbericht des Kommandanten

Rückblick 2021

- Covid Konzept mit Gruppeneinteilungen hat sich gut bewährt und muss weiter umgesetzt werden.
- Zusammenarbeit mit DoKeUt gut gestartet. Atemschutz- und Verkehrs-Übung haben stattgefunden. Kader und Off-Übung mussten wegen Covid abgesagt werden.
- Einsatzübung mit Amriswil musste wegen Covid Fall in unserer Wehr (Kader) abgesagt werden
- Neues Modulfahrzeug erhalten am 01.06.2021 und kurz darauf diverse Einsätze
- Atemschutz 1/2 Tag mit Erlen fand statt

Einsätze

Datum/Uhrzeit	Ereignis	Leiter
30.01.2021	Wasser im Keller	Lt Heussi Andreas
12.06.2021	Öl verloren	Oblt Rechsteiner Silas
17.06.2021	Verfärbung im Bach	Lt Germann René
18.06.2021	Verfärbung im Bach	Lt Germann René
08.07.2021 / 09.07.2021	Wasser im Keller (diverse)	Hptm Eigenmann Michael
12.07.2021	Brand im Bunker	Lt Zahnd Thomas
15.07.2021	Wasser im Keller	Lt Germann René
25.07.2021	Technische Hilfeleistung	Lt Kirchmeier Marco



Ausbildungen 2021

Name	Kurs
Rekr Tahir Cura Rekr Kernen Andreas Rekr Oswald Matthias	Kdt Grundausbildung 1
Rekr Tahir Cura Sdt Wyss Nursultan Rekr Kernen Andreas	AdF Grundausbildung 1, inkl. AS
Sdt Wyss Nursultan	MS Grundausbildung
Lt Heussi Andreas Lt Zahnd Thomas	Einsatzführung 2
Sdt Fleischmann Daniel	Führungsunterstützung

Ausblick 2021

- Zusammenarbeit mit Dozwil-Kesswil-Uttwil (DoKeUt) vertiefen ebenfalls auf Mannschaftsebene

Beförderungen und Mutationen

- Brüscheiler Adrian zum Leutnant
- Langenegger Christian neu zu Verkehr

Eintritte

Name	Gemeinde	Datum
Knill Reto	Amriswil/Hefenhofen	01.01.2021
Zahnd Marco	Amriswil	01.01.2021
Hungerbühler Simon	Sommeri	01.01.2021
Tahir Cura	Hefenhofen	01.01.2021
Oswald Matthias	Sommeri	15.03.2021

Austritte

Name	von	bis	Dienstjahre
Kpl. Brüscheiler Matthias	01.01.2013	31.12.2021	9
Lt. Heussi Andreas	01.01.2005	31.12.2021	17
Kpl. Oswald Yves	01.01.2009	31.12.2021	13
Sdt. Von Holzen Adrian	17.08.2015	31.12.2021	6

Der Kommandant Michael Eigenmann

Soziale Dienste

Die Fürsorgekommission Hefenhofen hielt im Berichtsjahr vier Sitzungen ab. Der Präsident Thomas Schnyder und die Leiterin Martina Cornilli-Ziegler standen während des Jahres in Kontakt und besprachen die laufenden Geschäfte.

Im abgelaufenen Jahr erhielten 14 Haushalte (Vorjahr 15) während kürzerer oder längerer Zeit Sozialhilfeunterstützung und Betreuung. In 1 (1) Fall wurde dem alleinerziehenden Elternteil die Kinderalimente bevorschusst. Ausserdem wurde 1 (0) Asylsuchende betreut.

Die Zusammenarbeit in der Fürsorgekommission war sachlich und konstruktiv. An dieser Stelle einen grossen Dank an die Kommissionsmitglieder für ihre Mitwirkung und Unterstützung.

Sozialhilfekosten - Finanzielles Ergebnis 2021 - Vergleich 2020

Beträge in CHF	Rechnung 2021				Budget 2021			
	Aufwand	Ertrag	Nettoaufwand	Rückersstattung	Aufwand	Ertrag	Nettoaufwand	Rückersstattung
TG-Bürger	24'549.10	2'984.50	21'564.60	12.15%	12'000	4'000	8'000	33.33%
CH-Bürger	433'339.25	146'959.00	286'380.25	33.91%	312'000	105'000	207'000	33.65%
Ausländer	43'816.70	8'042.80	35'773.90	18.35%	35'000	5'000	30'000	14.28%
Asylbew.	6'014.70	7'963.95	-1'949.25	132.4%	0	2'000	-2'000	100%
Total	507'719.75	165'950.25	341'769.50	32.68%	359'000	116'000	243'000	32.31%

Beträge in CHF	Rechnung 2020				Budget 2020			
	Aufwand	Ertrag	Nettoaufwand	Rückersstattung	Aufwand	Ertrag	Nettoaufwand	Rückersstattung
TG-Bürger	19'768.50	6'059.50	13'709.00	30.65%	0	0	0	0%
CH-Bürger	309'552.70	65'059.10	244'493.60	21.00%	325'000	105'000	220'000	32.30%
Ausländer	43'026.15	6'692.00	36'334.15	15.55%	40'000	5'000	35'000	12.5%
Asylbew.	0.00	12'211.50	-12'211.50	100%	0	0	0	0%
Total	372'347.35	90'022.10	282'325.25	24.17%	365'000	110'000	255'000	30.13%

Der Rechnungsabschluss 2021 hat sich innerhalb der Funktion „Soziale Wohlfahrt“ im Bereich Aufwand und Ertrag gegenüber dem Vorjahr negativ verändert. Dies ist auf diverse Gründe zurück zu führen; neue Klienten, Rückzahlungen von ehemaligen Klienten, Dritt auszah lungen (EL, IV etc.), Heimkosten oder Wegzüge. Im Bereich des Ertrages hat sich der Betrag gegenüber dem Vorjahr positiv verändert. Im Bereich Asylwesen ist die Betreuung eines Asylsuchenden angefallen.

Obligatorische Krankenversicherung

Gemäss dem Krankenversicherungsgesetz (KVG) müssen sämtliche Personen mit Wohnsitz in der Schweiz, obligatorisch bei einer schweizerischen Krankenkasse versichert sein. Die bilateralen Abkommen zwischen der Schweiz und den EG/EFTA-Staaten, in Kraft getreten per 1. Juni 2002, beruhen auf dem Grundsatz der Unterstellung am Erwerbort (Erwerbortsprinzip). Das bedeutet, dass Staatsangehörige eines EG/EFTA-Staates oder der Schweiz, den Rechtsvorschriften desjenigen Staates unterliegen, in dessen Gebiet sie ihre Beschäftigung ausüben. Daraus folgt, dass z.B. Grenzgänger-/innen grundsätzlich in der Schweiz versicherungspflichtig sind.

Versicherte mit einer einfachen, satzbestimmenden Steuer zu 100% sowie steuerbarem Vermögen von CHF 0.00, in wirtschaftlichen bescheidenen Verhältnissen haben Anspruch auf eine abgestufte Prämienverbilligung.

Erwachsene

Kategorie	Einfache Steuer zu 100% in CHF	IPV 2022 in CHF	IPV 2021 in CHF
A	bis 400.00	2'496.00	2'304.00
B	bis 600.00	1'872.00	1'728.00
C	bis 800.00	1'248.00	1'152.00

Kinder

Kategorie	Einfache Steuer zu 100% in CHF	IPV 2022 in CHF	IPV 2021 in CHF
D	bis 1'600.00	1'008.00	1'002.00

Die anspruchsberechtigten Personen erhalten jeweils den Antrag auf individuelle Prämienverbilligung per Post. Im Jahr 2021 wurden folgende Beträge an Anspruchsberechtigte in Hefenhofen ausgerichtet (alle Werte in CHF):

	2021	2020
Direktauszahlungen	451'159.50	431'742.00
Auszahlungen mit Ergänzungsleistungen	168'684.60	135'397.00
Nachzahlungen	24'753.00	29'244.00
Mittel Aufhebung Leistungsaufschübe	11'639.75	1'347.45
IPV-Gesamtbetrag	656'236.85	597'730.45
Gemeindeanteil	118'011.05 (17.983)	110'018.25 (18.406%)

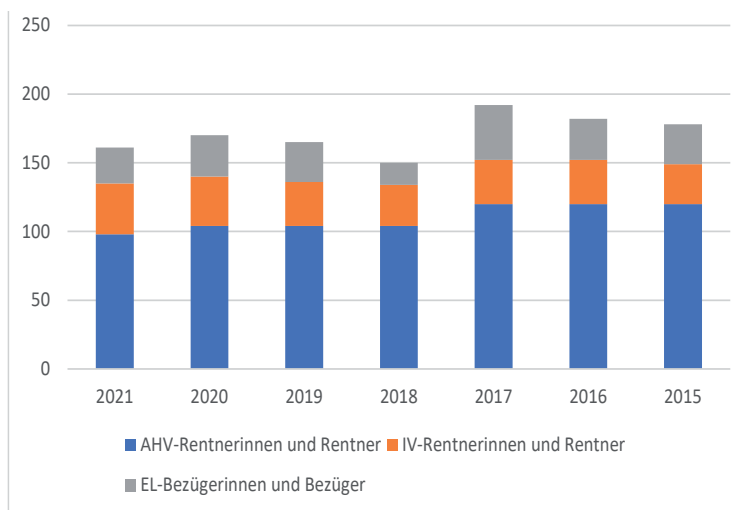
AHV-Zweigstelle

An Rentnerinnen und Rentner mit Wohnsitz in unserer Gemeinde wurden per 31. Dezember 2021, durch das Sozialversicherungszentrum des Kantons Thurgau, folgende Leistungen ausbezahlt (alle Werte in CHF):

	2021	2020
AHV-Renten	2'151'975	2'214'927.00
IV-Renten	596'120	614'884.00
Ergänzungsleistungen	364'405	297'306.00
Hilflosenentschädigung	72'191	87'453.00
Krankheitskosten zur Ergänzungsleistung	20'015	17'798.00

Die Anzahl Rentnerinnen und Rentner der Gemeinde Hefenhofen, welche vom Sozialversicherungszentrum des Kantons Thurgau die Zahlungen erhalten haben, belaufen sich per 31. Dezember 2021 auf:

	31.12.2021	31.12.2020
AHV-Rentnerinnen und Rentner	98	104
IV-Rentnerinnen und Rentner	37	36
EL-Bezügerinnen und Bezüger	26	30



Staats- und Gemeindesteuern

Im Jahr 2021 sind folgende Steuerzahlungen eingegangen (alle Werte in CHF):

		2021	2020
Staatssteuern	117%	2'784'253.44	2'614'493.04
Gemeindesteuern	66%	1'622'155.80	1'474'461.72
Volksschulgemeinde Amriswil	95%	2'322'959.62	2'139'075.93
Kirchensteuern:			
Evang. Amriswil-Sommeri	22%	140'276.86	144'057.23
Evang. Romanshorn-Salmsach	25%	34'320.61	38'973.24
Kath. Sommeri	23%	156'372.48	124'193.92
Kath. Romanshorn	22%	26'778.26	32'488.15
Kath. Amriswil	19%	8'726.99	2'382.82
Total		7'095'844.06	6'746'849.25

Erträge aus der Grundstückgewinnsteuer:

	2021	2020
Gemeindesteuern	98'514.10	71'426.50
Volksschulgemeinde Amriswil	89'162.95	71'235.10
Evang. Amriswil-Sommeri	9'918.25	11'702.35
Evang. Romanshorn-Salmsach	18.20	1'477.10
Kath. Sommeri	3'876.60	5'150.20
Kath. Romanshorn	18.20	0.00
Kath. Amriswil	0.00	0.00
Total	201'508.30	160'991.25

Steuerfussänderungen per 01.01.2021:

- Keine

Jahresrechnung 2021

Merkmale der Jahresrechnung 2021

Das Jahr 2021 weist einen Ertragsüberschuss von CHF 113'496.24 aus und liegt somit CHF 224'194.24 unter dem budgetierten Aufwandüberschuss von CHF 110'698. Die Rechnungslegung erfolgte nach HRM2 und die Abschreibung nach der linearen Methode.

Im Jahr 2021 konnten Projekte wie Sonnenbergstrasse, Kanalisation Romanshornstrasse, Hochwasserschutz, Verkauf Bauland Hamisfeld etc. aktiv angegangen werden und es ist geplant, dass diese Projekte im 2022 umgesetzt werden. Der geplante und budgetierte Landverkauf an den Kanton Thurgau verzögert sich und konnte nicht wie vorgesehen erledigt werden.

Zum positiven Ergebnis beigetragen haben folgende Faktoren:

1. Der Bevölkerungswachstum hat zu Mehreinnahmen bei den Steuern von rund CHF 300'000 geführt.
2. Die Kosten für den Unterhalt der Gemeindestrasse ist mit rund CHF 40'000 tiefer ausgefallen als budgetiert.
3. Die Ausgaben der Sozialhilfe sind ca. CHF 100'000 höher ausgefallen als budgetiert.
4. Der Fiskalertrag liegt rund CHF 315'300 über Budgetwert und CHF 268'231 höher gegenüber dem Vorjahr. Dies ist auf die Steuern natürlicher wie juristischer Personen zurück zu führen.
5. Die Abschreibungen im Verwaltungsvermögen mit CHF 233'745 sind tiefer ausgefallen als budgetiert. Aufgrund der nicht realisierten oder noch ausstehenden Projekte wurde das Investitionsbudget nicht ausgeschöpft.
6. Die Investitionsrechnung weist Bruttoausgaben von CHF 1'226'004 auf. Davon können CHF 380'500 der Abwasserbeseitigung und CHF 286'900 der öffentlichen Beleuchtung (Aktivierung Kandelaber Werke) zugesprochen werden.
7. Für die Ortsplanungsrevision wurden CHF 27'105 investiert.

Angaben zur Gewinnverwendung

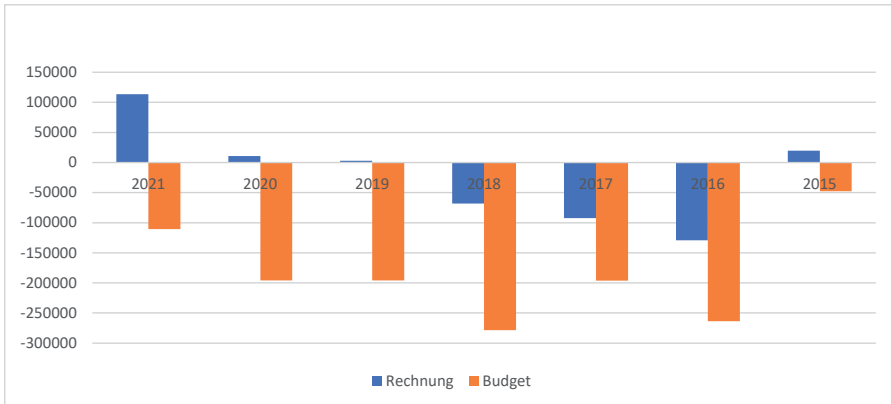
Ein Ertragsüberschuss der Erfolgsrechnung wird dem Eigenkapital gutgeschrieben. Ist der Aufwandüberschuss höher als das Eigenkapital, entsteht ein Bilanzfehlbetrag. Dieser muss innert längstens 5 Jahren abgeschrieben werden. Wird in den Folgejahren wieder ein Ertragsüberschuss erreicht, ist dieser zuerst zur Deckung des Bilanzfehlbetrages zu verwenden.

Ertragsüberschuss 2021	113'496.24
Übertrag auf das Konto Eigenkapital	
Eigenkapital am 01.01.2021	1'586'229.04
Überführung Kandelaber öffentl. Beleuchtung	260'000.00
Ertragsüberschuss 2021	113'496.24
Eigenkapital am 31.12.2021	1'959'725.28

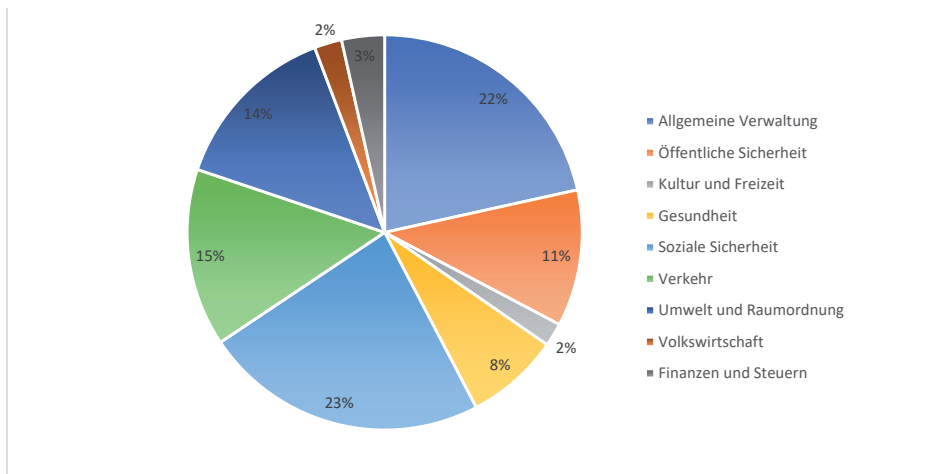
Das Eigenkapital ist das Gewinnvortragskonto der Gemeinde und nicht zweckgebunden. Damit können zukünftige Defizite aufgefangen werden.

Ergebnis der Erfolgsrechnung	Rechnung 2021	Budget 2021	Rechnung 2020
Betrieblicher Aufwand	3'208'910.38	2'882'792	2'833'424.95
Betrieblicher Ertrag	3'296'879.96	2'705'970	2'837'674.99
Ergebnis aus betrieblicher Tätigkeit	87'969.58	-176'822	4'250.04
Finanzaufwand	5'360.65	5'800	5'483.88
Finanzertrag	5'317.91	38'000	11'885.31
Ergebnis aus Finanzierung	-42.74	32'200	6'401.43
Ausserordentlicher Aufwand	0.00	0	0.00
Ausserordentlicher Ertrag	25'569.40	33'924	0.00
Ausserordentliches Ergebnis	25'569.40	33'924	0.00
Gesamtergebnis Erfolgsrechnung	113'496.24	-110'698	10'651.47

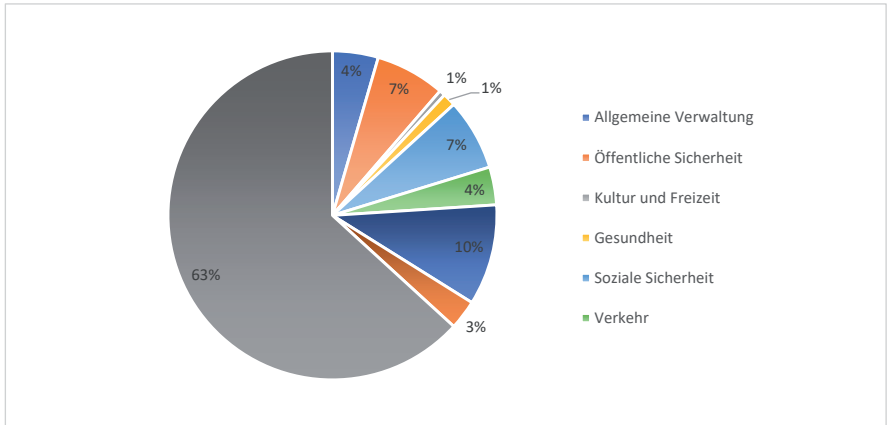
Jahresergebnisse der Erfolgsrechnung



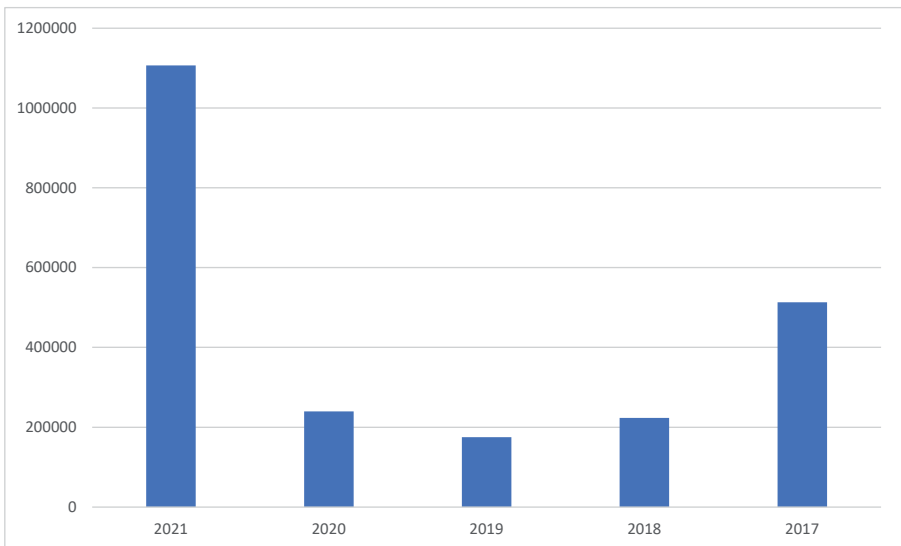
Funktionale Gliederung Nettoaufwand



Funktionale Gliederung Ertrag



Nettoinvestitionen



Finanzkennzahlen

Nettoverschuldungsquotient

2021	2020	2019	2018	2017
-26.25%	-46.6%	-51.64%	-43.1%	-19.4%

< -100%	sehr gut
-100 bis 0%	gut
0 bis 100%	mittel
100 bis 150 %	genügend
> 150 %	schlecht

Der Nettoverschuldungsquotient gibt an, welcher Anteil der direkten Steuern der natürlichen und juristischen Personen nötig ist, um die Nettoschulden abzutragen.

Selbstfinanzierungsgrad

2021	2020	2019	2018	2017
285.92%	111.9%	1'586.0%	523.2%	10.3%

> 100%	ideal
80 - 100%	gut bis vertretbar
50 - 80%	problematisch
< 50%	ungenügend

Mittelfristig sollte der Selbstfinanzierungsgrad im Durchschnitt gegen 100% sein, wobei auch der Stand der aktuellen Verschuldung eine Rolle spielt. Die Kennzahl kann starken Schwankungen unterliegen und sollte daher mittelfristig betrachtet werden. Der Selbstfinanzierungsgrad zeigt an, in welchem Ausmass Neuinvestitionen durch selbsterwirtschaftete Mittel finanziert werden können. Ein Selbstfinanzierungsgrad unter 100% führt zu einer Neuverschuldung. Liegt dieser Wert über 100%, können Schulden abgebaut werden.

Zinsbelastungsanteil

2021	2020	2019	2018	2017	2016
0.1%	-0.1%	0.03%	-0.1%	0.3%	0.4%

0 - 4%	gut
4 - 9%	genügend
> 9%	schlecht

Der Zinsbelastungsanteil sagt aus, welcher Anteil des laufenden Ertrags durch den Zinsaufwand gebunden ist. Je tiefer der Wert, desto grösser der Handlungsspielraum.

Bruttoverschuldungsanteil

2021	2020	2019	2018	2017	2016
96.06%	84.79%	83.37%	81.3%	93.7%	67.81%

< 50%	sehr gut
50 - 100%	gut
100 - 150%	mittel
150 - 200%	schlecht
> 200%	kritisch

Der Bruttoverschuldungsanteil ist eine Grösse zur Beurteilung der Verschuldungssituation bzw. der Frage, ob die Verschuldung in einem angemessenen Verhältnis zu den erwirtschafteten Erträgen steht. Er zeigt an, wie viele Prozente vom Finanzertrag benötigt werden, um die Bruttoschulden abzutragen.

Investitionsanteil

2021	2020	2019	2018	2017	2016
27.73%	7.84%	7.01%	8.5%	17.4%	14.1%

< 10%	schwach
10 - 20%	mittel
20 - 30%	stark
> 30%	sehr stark

Der Investitionsanteil zeigt die Aktivität im Bereich der Investitionen und den Einfluss auf die Nettoverschuldung.

Selbstfinanzierungsanteil

2021	2020	2019	2018	2017	2016
8.4%	8.0%	12.7%	3.1%	2.0%	-0.3%

> 20%	gut
10 - 20%	mittel
< 10%	schwach

Der Selbstfinanzierungsanteil charakterisiert die Finanzkraft und den finanziellen Spielraum einer Gemeinde. Er gibt an, welchen Anteil ihres Ertrages die öffentliche Körperschaft zur Finanzierung ihrer Investitionen aufwenden kann.

Kapitaldienstanteil

2021	2020	2019	2018	2017	2016
8.4%	6.7%	9.8%	6.2%	7.1%	6.7%

< 5%	geringe Belastung
5 - 15%	tragbare Belastung
> 15%	hohe Belastung

Der Kapitaldienstanteil ist die Messgrösse für die Belastung des Haushaltes durch Kapitalkosten. Die Kennzahl gibt Auskunft darüber, wie stark der laufende Ertrag durch den Zinsendienst und die Abschreibungen (= Kapitaldienst) belastet ist.

Ein hoher Anteil weist auf einen enger werdenden finanziellen Spielraum hin.

Bilanzüberschussquotient

2021	2020	2019	2018	2017	2016
96.76	84.79	99.5%	76.4%	75.5%	83.2%

< 0%	kritisch
0 - 15%	schlecht
15 - 45%	mittel
45 - 90%	gut
> 90%	sehr gut

Der Bilanzüberschussquotient zeigt eine nach Gemeindegrösse abgestufte Mindestausstattung des Eigenkapitals (Bilanzüberschuss) zur Abdeckung von Aufwandüberschüssen, zum Schutz vor einem Bilanzfehlbetrag sowie zur Verstärkung der Risikofähigkeit. Eine gesunde Eigenkapitalbasis im Verhältnis zur Nettoschuld ist notwendig, um eine gute Eigenfinanzierung sicher zu stellen und zu hohe Belastungen durch die Verschuldung (im Falle ansteigender Zinsen) zu vermeiden.

Gemeinde Hefenhofen

Erfolgsrechnung
Zusammenzug

Funktionale Gliederung	Rechnung 2021		Budget 2021		Rechnung 2020	
	Aufwand	Ertrag	Aufwand	Ertrag	Aufwand	Ertrag
0 ALLGEMEINE VERWALTUNG <i>Nettoergebnis</i>	712'775.28	153'991.64	703'042.00	143'170.00	768'283.03	136'859.90
1 ÖFFENTLICHE ORDNUNG UND SICHERHEIT, VERTEIDIGUNG <i>Nettoergebnis</i>	369'897.00	558'783.64	298'902.00	559'872.00	279'072.18	631'423.13
3 KULTUR, SPORT UND FREIZEIT, KIRCHE <i>Nettoergebnis</i>	63'196.40	135'356.64	60'900.00	127'152.00	44'271.30	106'177.99
4 GESUNDHEIT <i>Nettoergebnis</i>	254'578.25	43'876.00	250'830.00	45'600.00	258'647.53	42'849.30
5 SOZIALE SICHERHEIT <i>Nettoergebnis</i>	770'735.69	210'702.25	648'250.00	204'230.00	613'733.52	37'575.67
6 VERKEHR UND NACHRICHTENÜBERMITTLUNG <i>Nettoergebnis</i>	481'310.51	241'104.25	518'360.00	142'100.00	356'263.35	221'071.86
7 UMWELTSCHUTZ UND RAUMORDNUNG <i>Nettoergebnis</i>	465'790.31	529'631.44	329'474.00	506'150.00	465'159.86	120'807.20
8 VOLKSWIRTSCHAFT <i>Nettoergebnis</i>	74'407.70	127'375.95	67'534.00	120'300.00	37'957.40	492'926.32
9 FINANZEN UND STEUERN <i>Nettoergebnis</i>	24'897.15	353'934.56	14'140.00	398'060.00	20'985.35	117'926.00
	116'142.75	339'338.18	83'300.00	281'200.00	108'733.37	238'337.35
	2'046'954.15	126'452.13	1'764'500.00	482'74.00	1'786'131.55	390'828.91
	99'304.85	99'304.85		81'674.00		74'330.95
	2'163'096.90	2'163'096.90		1'847'800.00		58'942.75
	3'308'833.89	3'422'330.13	2'960'592.00	2'849'894.00	2'932'121.54	1'894'864.92
Gesamtergebnis	113'496.24	110'698.00	2'960'592.00	110'698.00	2'932'121.54	2'932'121.54
	3'422'330.13	3'422'330.13		2'960'592.00		

Gemeinde Hefenhofen

Erfolgsrechnung

Funktionale Gliederung	Rechnung 2021		Budget 2021		Rechnung 2020	
	Aufwand	Ertrag	Aufwand	Ertrag	Aufwand	Ertrag
0 ALLGEMEINE VERWALTUNG	712'775.28	153'991.64	703'042.00	143'170.00	768'283.03	136'859.90
01 Legislative und Exekutive	192'593.18	687.50	177'700.00	1'100.00	206'115.63	725.00
011 Legislative	25'164.84		22'050.00		22'116.38	
0110 Legislative	25'164.84		22'050.00		22'116.38	
3000.00 Löhne, Tag- und Sitzungsgelder an Behörden und Kommissionen	2'173.75		3'400.00		3'741.25	
3050.00 AG-Beträge AHV, IV, EO, ALV, Verwaltungskosten	34.13		100.00		62.53	
3054.00 AG-Beträge an Familienausgleichskasse	7.62				17.22	
3090.00 Aus- und Weiterbildung des Personals					320.00	
3102.00 Drucksachen, Publikationen	16'515.55		13'400.00		11'930.50	
3105.00 Lebensmittel	58.40				49.40	
3109.00 Übriger Material- und Warenaufwand	252.70				223.65	
3110.00 Büromöbel und-geräte						
3130.02 Porto	4'047.69		3'000.00		4'100.93	
3132.00 Honorare externe Berater, Gutachter, Fachexperten, etc.	2'075.00		1'800.00		1'415.00	
3170.00 Reisekosten und Spesen			350.00		255.90	
012 Exekutive	167'428.34	687.50	155'650.00	1'100.00	183'999.25	725.00
0120 Exekutive	167'428.34	687.50	155'650.00	1'100.00	183'999.25	725.00
3000.00 Entschädigungen Behörden und Kommissionen	33'899.30		40'000.00		38'355.00	
3010.00 Löhne des Verwaltungs- und Betriebspersonals	86'713.90		83'000.00		82'295.65	
3040.00 Kinder- und Ausbildungszulagen	2'700.00		2'700.00		2'700.00	
3050.00 AG-Beträge AHV, IV, EO, ALV, Verwaltungskosten	7'776.20		8'200.00		8'099.07	
3052.00 AG-Beträge an Pensionskassen	4'017.20		4'200.00		3'950.50	
3053.00 AG-Beträge an Unfall- und Personalhaftpflichtversicherungen	1'473.70		1'300.00		1'220.75	

Gemeinde Hefenhofen

Erfolgsrechnung

Funktionale Gliederung	Rechnung 2021		Budget 2021		Rechnung 2020	
	Aufwand	Ertrag	Aufwand	Ertrag	Aufwand	Ertrag
3054.00 AG- Beiträge Familienausgleichskasse	1'734.55		2'300.00		2'230.38	
3090.00 Aus- und Weiterbildung des Personals	180.00		500.00		5'686.00	
3099.00 Übriger Personalaufwand	7'776.09		6'000.00			
3102.00 Drucksachen, Publikationen	2'781.05		600.00		576.00	
3105.00 Lebensmittel	1'170.05		1'300.00		332.60	
3113.00 Hardware						
3130.06 Mitglieder- und Verbandsbeiträge	2'535.05		2'500.00		2'545.05	
3130.11 Jungbürgerfeier						
3132.00 Honorare externe Berater, Gutachter, Fachexperten, etc.	11'952.20		500.00		3'022.95	
3133.00 Informatik-Nutzungsaufwand						
3134.00 Sachversicherungsprämien	1'475.45		550.00		831.85	
3170.00 Reisekosten und Spesen	1'243.60		2'000.00		2'162.05	
4210.00 Gebühren für Amtshandlungen		50.00		100.00		50.00
4260.42 Rückerstattungen von Gemeinden		637.50		1'000.00		675.00
02 Allgemeine Dienste	520'182.10	153'304.14	525'342.00	142'070.00	562'167.40	136'134.90
021 Finanz- und Steuerverwaltung	236'250.36	95'509.00	241'200.00	85'670.00	251'375.52	85'850.55
0210 Finanz- und Steuerverwaltung	236'250.36	95'509.00	241'200.00	85'670.00	251'375.52	85'850.55
3010.00 Löhne des Verwaltungs- und Betriebspersonals	121'362.39		138'700.00		145'614.62	
3010.09 Erstattung von Lohn des Verwaltungs- und Betriebspersonals						
3020.93 Rückerstattung EO Mutterschaft						
3040.00 Kinder- und Ausbildungszulagen						
3050.00 AG-Beiträge AHV, IV, EO, ALV, Verwaltungskosten	8'804.26		9'200.00		9'747.53	
3052.00 AG-Beiträge an Pensionskassen	4'738.95		7'800.00		7'951.00	
3053.00 AG-Beiträge an Unfall- und Personalhaftpflichtversicherungen	2'411.45		2'200.00		1'998.30	
3054.00 AG- Beiträge Familienausgleichskasse	1'909.55		2'400.00		2'684.35	
3090.00 Aus- und Weiterbildung des Personals	6'560.00		1'000.00		310.00	

Gemeinde Hefenhofen

Erfolgsrechnung

Funktionale Gliederung	Rechnung 2021		Budget 2021		Rechnung 2020	
	Aufwand	Ertrag	Aufwand	Ertrag	Aufwand	Ertrag
3099.00	4'149.90		800.00		2'985.30	
3100.00	495.80		300.00		408.10	
3113.00			100.00			
3130.02	3'775.90		3'000.00		3'471.44	
3130.03	1'199.38		1'500.00		1'031.73	
3130.04	2'381.25		2'000.00		1'574.85	
3130.05	10'654.90		11'400.00		11'910.10	
3130.81	4'719.50		200.00			
3133.00	62'377.95		60'000.00		60'233.85	
3170.00	517.93		600.00		815.15	
3181.00	191.25				639.20	
3300.60						
4210.00						
4260.01		1'447.10				832.90
4290.00		3'621.80				634.50
4611.00		50'098.60				47'165.60
4612.01		40'341.50				37'217.55
022	226'246.64	57'795.14	226'561.00	56'400.00	256'023.98	50'284.35
0220	226'246.64	57'795.14	226'561.00	56'400.00	256'023.98	50'284.35
3010.00	81'219.44		82'000.00		86'589.34	
3010.09						
3020.93						
3040.00	2'700.00				2'925.00	
3050.00	5'536.45				5'840.68	
3052.00	4'969.55		4'900.00		5'116.97	

Gemeinde Hefenhofen

Erfolgsrechnung

Funktionale Gliederung	Rechnung 2021		Budget 2021		Rechnung 2020	
	Aufwand	Ertrag	Aufwand	Ertrag	Aufwand	Ertrag
3053.00 AG-Beiträge an Unfall- und Personalhaftpflichtversicherungen	2018,05		1'800,00		1'741,65	
3054.00 AG- Beiträge Familienausgleichskasse	1'234,68		1'600,00		1'608,45	
3090.00 Aus- und Weiterbildung des Personals	235,00		1'500,00			
3099.00 Übriger Personalaufwand	4'826,75		2'500,00		3'351,00	
3100.00 Büromaterial	4'427,05		3'000,00		3'480,10	
3101.00 Betriebs-, Verbrauchsmaterial	653,00		400,00		1'082,85	
3102.00 Drucksachen, Publikationen	12'851,75		7'800,00		21'398,00	
3103.00 Fachliteratur, Zeitschriften	654,80		750,00		642,80	
3110.00 Büromöbel und-geräte (Raumgestaltung)	1'654,85		2'000,00			
3113.00 Hardware	455,75		500,00		13'638,10	
3130.01 Telefonkosten	3'856,80		3'600,00		3'715,95	
3130.02 Porto	5'722,36		6'000,00		6'809,78	
3130.03 Kontospesen	480,21		100,00		257,96	
3130.04 Betriebskosten					181,90	
3130.05 div. Dienstleistungen Informatik	3'202,10		4'100,00		2'242,40	
3130.06 Mitglieder- und Verbandsbeiträge	1'812,20		1'000,00		1'740,95	
3130.81 div. Dienstleistungen	9'333,40		12'580,00		10'321,45	
3132.00 Honorare externe Berater, Gutachter, Fachexperten, etc.	59'305,20		62'000,00		64'428,60	
3133.00 Informatik-Nutzungsaufwand	5'079,35		6'200,00		6'213,55	
3134.00 Sachversicherungsprämien	4'226,10		3'500,00		3'443,10	
3150.00 Unterhalt Büromöbel und -geräte	882,50		100,00		580,00	
3153.00 Informatik-Unterhalt (Hardware)			500,00			
3158.00 Unterhalt immaterielle Anlagen			200,00			
3162.00 Raten für operatives Leasing	4'614,70		5'000,00		4'685,00	
3170.00 Reisekosten und Spesen	764,60		1'100,00		458,40	
3181.00 Tatsächliche Forderungsverluste						
3300.60 Planmäßige Abschreibungen Mobilien VW allgemeiner Haushalt	3'530,00		3'531,00		3'530,00	
3499.00 Übriger Finanzaufwand			100,00			

Gemeinde Hefenhofen

Erfolgsrechnung

Funktionale Gliederung	Rechnung 2021		Budget 2021		Rechnung 2020	
	Aufwand	Ertrag	Aufwand	Ertrag	Aufwand	Ertrag
4210.00		647,80		400,00		520,00
4210.01	Gebühren für Amtshandlungen	45'652,00		53'000,00		47'251,85
4260.01	Rückbewilligungsgebühren Rückstellungen Betriebskosten/ Mahngebühren	341,85				181,90
4260.22	Rückstellungen Dritter			500,00		
4290.00	Übrige Entgelte	9'153,49		500,00		330,60
4910.00	Interne Verrechnung von Dienstleistungen	2'000,00		2'000,00		2'000,00
029	Übrige Verwaltungsliegenschaften	57'685,10		57'581,00		54'767,90
0290	Übrige Verwaltungsliegenschaften	57'685,10		57'581,00		54'767,90
3010.00	Löhne des Verwaltungs- und Betriebspersonals			200,00		157,50
3050.00	AG-Beträge AHV, IV, EO, ALV, Verwaltungskosten					
3099.00	Übriger Personalaufwand	59,00		300,00		515,15
3101.00	Betriebs-, Verbrauchsmaterial	3'852,35		5'000,00		5'664,05
3120.00	Ver- und Entsorgung Liegenschaften	10'966,25		12'000,00		10'764,75
3130.81	div. Dienstleistungen	31,60		50,00		26,85
3134.00	Sachversicherungsprämien	2'310,00		2'700,00		2'747,50
3143.00	Unterhalt übrige Tiefbauten	6'865,90		500,00		92,10
3144.00	Unterhalt Hochbauten	33'600,00		34'800,00		34'800,00
3160.00	Miete und Pacht Liegenschaften					
3170.00	Reisekosten und Spesen			2'031,00		
3300.40	Planmässige Abschreibungen Hochbauten allgemeiner Haushalt					
1	ÖFFENTLICHE ORDNUNG UND SICHERHEIT, VERTEIDIGUNG	369'897,00	234'540,36	298'902,00	171'750,00	172'894,19
14	Allgemeines Rechtswesen	129'001,14	14'138,15	127'850,00	13'000,00	15'699,00
140	Allgemeines Rechtswesen	129'001,14	14'138,15	127'850,00	13'000,00	15'699,00
1400	Allgemeines Rechtswesen	129'001,14	14'138,15	127'850,00	13'000,00	15'699,00

Gemeinde Hefenhofen

Erfolgsrechnung

Funktionale Gliederung	Rechnung 2021		Budget 2021		Rechnung 2020	
	Aufwand	Ertrag	Aufwand	Ertrag	Aufwand	Ertrag
3000.00	3225.00		2'600.00		2'062.50	
3010.00	39400.00		38'100.00		30'642.80	
3020.91	-5'415.10					
3040.00	2'700.00		2'700.00		2'700.00	
3050.00	2'647.73		3'500.00		2'051.33	
3052.00	1'829.40		1'900.00		1'464.00	
3053.00	535.85		450.00		443.85	
3054.00	591.01		550.00		564.91	
3090.00	1'060.00		200.00		50.00	
3099.00			400.00			
3100.00			300.00			
3130.00			500.00			
3130.07	4'973.00		1'500.00		2'154.00	
3130.81			500.00			
3133.00	17'247.15		17'150.00		11'548.50	
3170.00	776.70		600.00		532.00	
3181.00						
3601.00	9'661.40		8'000.00		7'853.95	
3632.00	49'769.00		48'900.00		48'824.00	
4210.00		6'640.00		1'000.00		4'034.00
4210.02		5'710.20		2'000.00		5'400.00
4210.10		1'787.95		10'000.00		6'265.00
4290.00						
15	148'764.91	148'764.91	141'750.00	141'750.00	137'635.39	137'635.39
150	148'764.91	148'764.91	141'750.00	141'750.00	137'635.39	137'635.39
1500	148'764.91	148'764.91	141'750.00	141'750.00	137'635.39	137'635.39
3000.00	2'962.00		1'500.00		1'668.90	

Gemeinde Hefenhofen

Erfolgsrechnung

Funktionale Gliederung	Rechnung 2021		Budget 2021		Rechnung 2020	
	Aufwand	Ertrag	Aufwand	Ertrag	Aufwand	Ertrag
3010.00 Sold für Übungen und Einsätze	26880.00		30'000.00		22'283.80	
3050.00 AG-Beträge AHV, IV, EO, ALV, Verwaltungskosten	6.72					
3054.00 AG-Beträge an Familienausgleichskasse	1.50		19'500.00		6'850.00	
3090.00 Aus- und Weiterbildung des Personals	13'685.00		5'000.00		2'247.20	
3099.00 Übriger Personalaufwand	3'484.35		1'000.00		465.70	
3100.00 Büromaterial	72.45		6'000.00		1'078.40	
3101.00 Betriebs-, Verbrauchsmaterial	2'740.30		600.00		600.00	
3103.00 Fachliteratur, Zeitschriften	600.00		7'000.00		9'403.40	
3111.00 Maschinen, Geräte und Fahrzeuge	6'235.40		8'500.00		9'767.80	
3112.00 Dienstkleider	3'926.45		850.00		839.00	
3118.00 Immateriellen Anlagen / Lodur	839.00		1'200.00		1'124.05	
3120.00 Ver- und Entsorgung Liegenschaften	4'772.00		2'100.00		764.00	
3130.00 Dienstleistungen Dritter	2'434.45		500.00			
3130.01 Telefonkosten						
3130.02 Porto	165.60		300.00		120.80	
3130.06 Mitglieder- und Verbandsbeiträge	1'243.00		1'500.00		1'233.70	
3134.00 Sachversicherungsprämien	3'149.35		1'600.00		1'547.70	
3137.00 Steuern und Abgaben	265.00		200.00		150.00	
3143.02 Unterhalt Hydranten						
3144.00 Unterhalt Feuerwehmagazin	4'654.05		2'000.00		22'001.65	
3151.00 Unterhalt Apparate, Maschinen, Geräte, Fahrzeuge, Werkzeuge	5'226.90		11'500.00		15'942.51	
3158.00 Alarmorganisation, MOKOS	2'280.00		3'100.00		2'947.00	
3160.00 Miete und Pacht Liegenschaften	26'400.00		26'400.00		16'533.35	
3170.00 Reisekosten und Spesen	2'327.00		5'500.00			
3181.00 Tatsächliche Forderungsverluste					6'347.35	
3300.60 Planmässige Abschreibungen Mobilien VV allgemeiner Haushalt	3'076.00		4'900.00			
3510.00 Einlagen in Spezialfinanzierungen EK	30'358.39				12'719.08	
3910.00 Interne Verrechnung von Dienstleistungen	1'000.00		1'000.00		1'000.00	

Gemeinde Hefenhofen

Erfolgsrechnung

Funktionale Gliederung	Rechnung 2021		Budget 2021		Rechnung 2020	
	Aufwand	Ertrag	Aufwand	Ertrag	Aufwand	Ertrag
4260.00 Rückerstattungen Dritter		12'746.60		1'000.00		5'247.50
4270.00 Bussen		340.00		200.00		471.00
4510.00 Entnahmen aus Spezialfinanzierungen des EK				11'550.00		
4612.00 Kostenanteil Gemeinde Sommeri		26'786.90		41'000.00		32'642.60
4631.00 Beiträge vom Kanton		16'328.55		18'000.00		18'713.05
4980.00 Feuerwehrpflichtersatzabgaben aus Funktion 9100		92'562.86		70'000.00		80'561.24
16 Verteidigung	92'130.95	71'637.30	29'302.00	17'000.00	30'544.95	19'559.80
161 Militärische Verteidigung	14'799.50	3'440.25	7'842.00	4'000.00	9'304.60	5'009.80
1610 Militärische Verteidigung	14'799.50	3'440.25	7'842.00	4'000.00	9'304.60	5'009.80
3134.00 Sachversicherungsprämien	127.15		150.00		139.90	
3144.00 Unterhalt Schiessanlagen	12'980.35		6'000.00		7'472.70	
3300.40 Planmässige Abschreibungen Hochbauten allgemeiner Haushalt	1'692.00		1'692.00		1'692.00	
4612.00 Kostenanteil Gemeinden		3'440.25		4'000.00		5'009.80
162 Zivile Verteidigung	77'331.45	68'197.05	21'460.00	13'000.00	21'240.35	14'550.00
1620 Zivilschutz	77'331.45	68'197.05	21'460.00	13'000.00	21'240.35	14'550.00
3000.00 Entschädigungen Behörden und Kommissionen	335.00		300.00		285.00	
3010.00 Löhne des Verwaltungs- und Betriebspersonals	630.00		540.00		540.00	
3050.00 AG-Beiträge AHV, IV, EO, ALV, Verwaltungskosten						
3054.00 AG-Beiträge an Familienausgleichskasse						
3090.00 Aus- und Weiterbildung des Personals						
3111.00 Maschinen, Geräte und Fahrzeuge	563.00		500.00			
3120.00 Ver- und Entsorgung Liegenschaften	1'321.80		740.00		984.10	
3130.00 Dienstleistungen Dritter	303.00		1'000.00		303.00	
3134.00 Sachversicherungsprämien	172.25		180.00		123.65	
3144.00 Unterhalt Schutzraumbauten						

Gemeinde Hefenhofen

Erfolgsrechnung

Funktionale Gliederung	Rechnung 2021		Budget 2021		Rechnung 2020	
	Aufwand	Ertrag	Aufwand	Ertrag	Aufwand	Ertrag
3192.00 Abgeltung von Rechten	66'400.00				7'004.60	
3612.00 Entschädigung Gemeinde an Zivilschutzregion Amriswil	7'606.40		8'200.00		12'000.00	
3701.00 Kantone und Konkordate, Schutzraumsatzabgaben			10'000.00			
4260.42 Rückstellungen von Gemeinden		500.00		500.00		
4631.00 Staatsbeiträge		2'500.00		2'500.00		2'550.00
4707.01 an Kanton weiterzuleitende Schutzraumsatzabgaben		68'197.05		10'000.00		12'000.00
3 KULTUR, SPORT UND FREIZEIT, KIRCHE	63'196.40	19'702.00	60'900.00	15'300.00	44'271.30	1'422.00
31 Kulturerbe	19'057.00	19'057.00	15'000.00	15'000.00	6'701.00	
312 Denkmalpflege und Heimatschutz	19'057.00	19'057.00	15'000.00	15'000.00	6'701.00	
3120 Denkmalpflege und Heimatschutz	19'057.00	19'057.00	15'000.00	15'000.00	6'701.00	
3144.00 Unterhalt Hochbauten	19'057.00		15'000.00		6'701.00	
4850.00 Ausserordentliche Entnahmen aus Fonds und Spezialfinanzierungen		19'057.00		15'000.00		
32 Übrige Kultur	11'383.40		11'900.00		7'525.50	750.00
329 Übrige Kultur	11'383.40		11'900.00		7'525.50	750.00
3290 Übrige Kultur	11'383.40		11'900.00		7'525.50	750.00
3102.00 Drucksachen, Publikationen (Chronik)						
3170.00 Gemeindegeld	6'241.10		7'000.00		1'401.50	
3632.00 Beitrag Kulturpool Oberthurgau	2'402.00		2'500.00		2'386.00	
3636.00 Beiträge an private Organisationen ohne Erwerbszweck	2'740.30		2'400.00		3'738.00	
4250.07 Übrige Verkaufserlöse						750.00
4830.00 Ausserordentliche verschiedene Erträge						
33 Medien	13'859.50	6'45.00	12'000.00	300.00	12'839.80	672.00

Gemeinde Hefenhofen

Erfolgsrechnung

Funktionale Gliederung	Rechnung 2021		Budget 2021		Rechnung 2020	
	Aufwand	Ertrag	Aufwand	Ertrag	Aufwand	Ertrag
332 Massenmedien	13'859.50	645.00	12'000.00	300.00	12'839.80	672.00
3320 Massenmedien	13'859.50	645.00	12'000.00	300.00	12'839.80	672.00
3102.00 Mitteilungsblatt	13'859.50		12'000.00		12'839.80	
4250.00 Inserate Mitteilungsblatt		645.00		300.00		672.00
34 Sport und Freizeit	18'896.50		22'000.00		17'205.00	
341 Sport	11'326.50		14'000.00		10'205.00	
3410 Sport	11'326.50		14'000.00		10'205.00	
3632.00 Beiträge an Gemeinden und Gemeindezweckverbände	2'552.00		4'800.00		2'402.00	
3635.00 EZO Eisportzentrum Oberthurgau AG	5'653.00		5'700.00		5'653.00	
3636.00 Beiträge an Sportvereine	3'121.50		3'500.00		2'150.00	
342 Freizeit	7'570.00		8'000.00		7'000.00	
3420 Freizeit	7'570.00		8'000.00		7'000.00	
3159.00 Unterhalt übrige mobile Anlagen			500.00			
3632.00 Beitrag Gemeinde an Unterhalt Flurstrassen	7'000.00		7'000.00		7'000.00	
3636.00 Beiträge an private Organisationen ohne Erwerbszweck	570.00		500.00			
3421 Freizeitanlagen						
3010.00 Löhne des Verwaltungs- und Betriebspersonals						
3140.00 Unterhalt an Grundstücken						
4 GESUNDHEIT	254'578.25	43'876.00	250'830.00	46'600.00	258'647.53	37'575.67
41 Spitäler, Kranken- und Pflegeheime	147'350.00		158'080.00		165'414.00	
412 Kranken-, Alters- und Pflegeheime	147'350.00		158'080.00		165'414.00	

Gemeinde Hefenhofen

Erfolgsrechnung

Funktionale Gliederung	Rechnung 2021		Budget 2021		Rechnung 2020	
	Aufwand	Ertrag	Aufwand	Ertrag	Aufwand	Ertrag
4120 Kranken-, Alters- und Pflegeheime						
3631.00 Beitrag an Kanton, stationäre Pflege in Pflegeheimen	147'350.00		158'080.00		165'414.00	
3632.00 Beitrag an Stadt Amriswil, Alters- und Pflegeheim Egelmoos	122'385.00		127'080.00		123'484.00	
	24'965.00		31'000.00		41'930.00	
42 Ambulante Krankenpflege						
421 Ambulante Krankenpflege						
4210 Ambulante Krankenpflege						
3130.81 div. Dienstleistungen	106'661.30	43'876.00	92'200.00	46'600.00	92'674.43	37'575.67
3632.00 Beiträge an Gemeinden und Gemeindezweckverbände	106'661.30	43'876.00	92'200.00	46'600.00	92'674.43	37'575.67
3635.01 Mahlzeitendienst	106'661.30	43'876.00	92'200.00	46'600.00	92'674.43	37'575.67
3635.02 Beiträge Langzeitpflege an private Institutionen	565.90		500.00		222.55	
3636.02 Beitrag an Spitex Amriswil	622.00		1'700.00		980.00	
4631.10 Kantonsbeitrag ambulante Pflege, Hilfe und Betreuung	105'473.40		90'000.00		91'471.88	
		43'876.00		46'600.00		37'575.67
43 Gesundheitsprävention						
431 Alkohol- und Drogenprävention						
4310 Alkohol- und Drogenprävention						
3636.00 Beitrag an Blaues Kreuz	566.95		550.00		559.10	
432 Übrige Krankheitsbekämpfung						
4320 Übrige Krankheitsbekämpfung						
3636.00 Beiträge an private Organisationen ohne Erwerbszweck	150.00		150.00		150.00	
	150.00		150.00		150.00	
	250.00		300.00		250.00	
434 Lebensmittelkontrolle						
	250.00		300.00		250.00	
	250.00		300.00		250.00	
	166.95		100.00		159.10	

Gemeinde Hefenhofen

Erfolgsrechnung

Funktionale Gliederung	Rechnung 2021		Budget 2021		Rechnung 2020	
	Aufwand	Ertrag	Aufwand	Ertrag	Aufwand	Ertrag
4340	166.95		100.00		159.10	
3130.00 Lebensmittelkontrolle	166.95		100.00		159.10	
5	770'735.69	241'104.25	648'250.00	142'100.00	613'733.52	120'807.20
51	164'504.05	32'247.70	179'000.00	2'500.00	142'491.90	3'084.10
Krankheit und Unfall	164'504.05	32'247.70	179'000.00	2'500.00	142'491.90	3'084.10
512	164'504.05	32'247.70	179'000.00	2'500.00	142'491.90	3'084.10
Prämienvorbilligungen	164'504.05	32'247.70	179'000.00	2'500.00	142'491.90	3'084.10
5120						
Prämienvorbilligungen						
3181.00 Tatsächliche Forderungsverluste						
3631.00 Prämienverbilligungsbeiträge an Kanton	118'011.05		135'000.00		109'769.70	
3631.10 Prämienverbilligungsbeiträge an Kanton	25'620.80		40'000.00		15'412.95	
3631.11 Gemeindeanteil an Verlustscheinforderungen	918.30		2'000.00		11'701.80	
3632.00 Beiträge an Gemeinden und Gemeindezweckverbände						
3634.00 Beiträge an öffentliche Unternehmungen						
3635.10 Kosten Aufhebung Prämienausstände	8'052.90		2'000.00		5'607.45	
3635.11 Beiträge an Krankenkassen aufgrund von Verlustscheiden	11'901.00					
3701.00 Kantone und Konkordate						
4260.00 Rückerstattungen Behandlungskosten						
4260.01 Rückerstattungen säumiger Prämienzahler	2'750.45			2'000.00		1'982.45
4260.02 Rückerstattungen von Gemeinden	17'857.50					
4631.00 Staatsbeiträge, Prämienausstände	11'639.75			500.00		1'101.65
4707.00 Rückerstattete Prämienverbilligungen von Privaten						
52	631.80		1'300.00		840.60	
Invalidität	631.80		1'300.00		840.60	
524	631.80		1'300.00		840.60	
Leistungen an Invalide	631.80		1'300.00		840.60	
5240	631.80		1'300.00		840.60	
Leistungen an Invalide	631.80		1'300.00		840.60	

Gemeinde Hefenhofen

Erfolgsrechnung

Funktionale Gliederung		Rechnung 2021		Budget 2021		Rechnung 2020	
		Aufwand	Ertrag	Aufwand	Ertrag	Aufwand	Ertrag
3636.00	Beiträge an private Organisationen ohne Erwerbszweck	631.80		1'300.00		840.60	
53	Alter und Hinterlassene	4'000.50	3'476.00	4'400.00	3'600.00	2'004.90	2'716.00
531	Alters- und Hinterlassenenversicherung AHV		2'786.00		2'800.00		2'716.00
5310	Alters- und Hinterlassenenversicherung AHV		2'786.00		2'800.00		2'716.00
4611.00	Erschädigung vom Kanton, AHV-Zweigstelle		2'786.00		2'800.00		2'716.00
535	Leistungen an das Alter	4'000.50	690.00	4'400.00	800.00	2'004.90	
5350	Leistungen an das Alter	4'000.50	690.00	4'400.00	800.00	2'004.90	
3130.00	Jungsenioren						
3130.81	div. Dienstleistungen						
3636.31	Beiträge an private Organisationen ohne Erwerbszweck: Seniorenausflug	2'162.50		2'800.00			
3636.32	Beiträge an private Organisationen ohne Erwerbszweck: Leistungsbeiträge Pro Senectute	638.00		600.00		600.50	
3637.00	Beiträge an Private Haushalte: Geschenke Jubilare	1'200.00		1'000.00		1'404.40	
4260.00	Rückerstattungen und Kostenbeteiligungen Dritter		690.00		800.00		
54	Familie und Jugend	67'630.84	19'019.55	75'100.00	20'000.00	70'488.51	24'985.00
543	Alimentenbevorschussung und -inkasso	25'161.10	19'019.55	42'500.00	20'000.00	31'981.40	24'985.00
5430	Alimentenbevorschussung und -inkasso	25'161.10	19'019.55	42'500.00	20'000.00	31'981.40	24'985.00
3130.00	Dienstleistungen Dritter	7'008.60		12'500.00		8'610.20	
3181.00	Tatsächliche Forderungsverluste						
3632.00	Alimenteninkassostelle Romanshorn	5'671.50				16'032.35	
3637.00	Alimentenvorschüsse						
4637.00	Alimentenvorschüsse, Zahlungen der Schuldner	12'481.00		30'000.00		7'338.85	
			19'019.55		20'000.00		24'985.00

Gemeinde Hefenhofen

Erfolgsrechnung

Funktionale Gliederung	Rechnung 2021		Budget 2021		Rechnung 2020	
	Aufwand	Ertrag	Aufwand	Ertrag	Aufwand	Ertrag
544 Jugendschutz	206.00		6'500.00		6'200.00	
5440 Jugendschutz	206.00		6'500.00		6'200.00	
3612.00 Entschädigungen an Gemeinden und Gemeindezweckverbände			1'500.00		1'500.00	
3632.00 Beiträge an Tagesschule Nostra / Mittagstisch			4'700.00		4'700.00	
3636.00 Beiträge an private Organisationen ohne Erwerbszweck	206.00		300.00			
4260.00 Rückerstattungen und Kostenbeteiligungen Dritter						
545 Leistungen an Familien	42'263.74		26'100.00		32'307.11	
5450 Leistungen an Familien	42'263.74		26'100.00		32'307.11	
3632.01 Beiträge Zweckverband Perspektive Thurgau / Conex Familia	18'894.00		18'000.00		17'991.00	
3636.00 Beiträge an private Organisationen ohne Erwerbszweck	23'369.74		8'100.00		14'316.11	
5451 Kinderkrippen und Kinderhorte						
3636.00 Beiträge an private Organisationen ohne Erwerbszweck						
57 Sozialhilfe und Asylwesen	533'968.50	186'361.00	388'450.00	116'000.00	397'907.61	90'022.10
572 Wirtschaftliche Hilfe	501'705.05	157'986.30	359'000.00	114'000.00	372'347.35	77'810.60
5720 Wirtschaftliche Hilfe	501'705.05	157'986.30	359'000.00	114'000.00	372'347.35	77'810.60
3637.10 Unterstützungen an Thurgauerbürger	24'549.10		12'000.00		19'768.50	
3637.20 Unterstützungen an übrige Schweizerbürger	433'339.25		312'000.00		309'552.70	
3637.30 Unterstützungen an Ausländer	43'816.70		35'000.00		43'026.15	
4260.51 Rückvergütungen von Thurgauerbürgern		2'984.50		4'000.00		6'059.50
4260.52 Rückvergütungen von übrigen Schweizerbürgern		146'959.00		105'000.00		65'059.10
4260.53 Rückvergütungen von Ausländern		8'042.80		5'000.00		6'692.00

Gemeinde Hefenhofen

Erfolgsrechnung

Funktionale Gliederung	Rechnung 2021		Budget 2021		Rechnung 2020	
	Aufwand	Ertrag	Aufwand	Ertrag	Aufwand	Ertrag
573 Asylwesen	6'014.70	28'374.70		2'000.00		12'211.50
5730 Asylwesen	6'014.70	28'374.70		2'000.00		12'211.50
3119.00 Anschaffungen von übrigen nicht aktivierbaren Anlagen						
3130.00 Dienstleistungen Dritter						
3160.00 Miete und Pacht Liegenschaften						
3637.40 Beiträge an Asylsuchende	6'014.70					
4260.54 Rückvergütungen von Asylsuchenden		7'963.95				
4611.00 Rückerstattungen des Kantons		20'410.75		2'000.00		
5732 Asylwesen Schutzstatus S						
3637.30 Unterstützungen an Ausländer						
4260.50 Rückvergütungen an Schutzbedürftige S (GP1)						
4631.30 Staatsbeitrag für Schutzbedürftige S (GP 1)						
579 Übrige Fürsorge	26'248.75			29'450.00		25'560.26
5790 Übrige Fürsorge	26'248.75			29'450.00		25'560.26
3000.00 Entschädigungen Behörden und Kommissionen	2'300.00			2'000.00		1'527.15
3010.00 Löhne des Verwaltungs- und Betriebspersonals	18'454.04			20'300.00		19'518.69
3050.00 AG-Beiträge AHV, IV, EO, ALV, Verwaltungskosten	1'293.98			1'200.00		1'259.10
3052.00 AG-Beiträge an Pensionskassen	885.85			900.00		885.84
3053.00 AG-Beiträge an Unfallversicherungen	359.55			250.00		277.90
3054.00 AG-Beiträge an Familienausgleichskasse	288.83			350.00		346.73
3090.00 Aus- und Weiterbildung des Personals	235.00			500.00		
3099.00 Übriger Personalaufwand				400.00		23.30
3100.00 Büromaterial				100.00		
3103.00 Fachliteratur, Zeitschriften	74.00			100.00		118.25
3130.02 Porto				50.00		
3130.05 div. DL Informatik	165.00			100.00		

Gemeinde Hefenhofen

Erfolgsrechnung

Funktionale Gliederung	Rechnung 2021		Budget 2021		Rechnung 2020	
	Aufwand	Ertrag	Aufwand	Ertrag	Aufwand	Ertrag
3130.06 Mitglieder- und Verbandsbeiträge	760.00		800.00		760.00	
3130.81 div. Dienstleistungen	150.00		1'000.00			
3133.00 Informatik-Nutzungsaufwand						
3170.00 Reisekosten und Spesen	62.50		200.00		123.30	
3636.00 Beiträge an private Organisationen ohne Erwerbszweck	1'220.00		900.00		720.00	
3637.00 Beiträge an private Haushalte			300.00			
6 VERKEHR UND NACHRICHTENÜBERMITTLUNG	481'310.51	127'375.95	518'360.00	120'300.00	356'263.35	117'926.00
61 Strassenverkehr	359'175.47	91'612.95	397'260.00	82'100.00	244'287.30	94'201.00
613 Kantonsstrasse, übrige	15'792.00		13'914.00		13'716.00	
6130 Kantonsstrasse, übrige	15'792.00		13'914.00		13'716.00	
3130.00 Dienstleistungen übrige			200.00			
3141.00 Unterhalt Strassen / Verkehrswege						
3660.10 Planmässige Abschreibungen	15'792.00		13'714.00		13'716.00	
Investitionsbeiträge allgemeiner Haushalt an den Kanton						
615 Gemeindestrassen	343'383.47	91'612.95	383'346.00	82'100.00	230'571.30	94'201.00
6150 Gemeindestrassen	343'383.47	91'612.95	383'346.00	82'100.00	230'571.30	94'201.00
3010.00 Löhne des Verwaltungs- und Betriebspersonals	14'332.50		12'000.00		10'935.00	
3050.00 AG-Beiträge AHV, IV, EO, ALV, Verwaltungskosten	109.36		100.00			
3054.00 AG-Beiträge an Familienausgleichskasse	24.41		6'500.00		889.15	
3101.01 Salz, Splitt für den Winterdienst	6'502.05		100.00		133.95	
3101.02 Treibstoffe			20'000.00		85.00	
3101.03 Signalisationsmaterial, Strassenmarkierung	17'218.85		1'000.00		44.15	
3101.05 Baumaterialien			400.00			
3101.06 Hausnummern, Strassenbezeichnungstafeln						

Gemeinde Hefenhofen

Erfolgsrechnung

Funktionale Gliederung	Rechnung 2021		Budget 2021		Rechnung 2020	
	Aufwand	Ertrag	Aufwand	Ertrag	Aufwand	Ertrag
3101.07	259.55		300.00		1'585.90	
3111.00	48.85		100.00			
3111.01			800.00		625.80	
3119.00	6'983.65		11'000.00		1'888.35	
3120.00	16'796.15		12'000.00		5'580.00	
3130.00	44'397.80		25'400.00		28'185.30	
3132.00	27'829.00		45'000.00		38'551.00	
3141.00	31'284.80		13'000.00			
3141.30	24'137.95		45'000.00		13'704.30	
3151.00	324.20		200.00		486.80	
3160.00	800.00		800.00		800.00	
3161.00	15'307.35		15'000.00		7'818.60	
3170.00			100.00			
3181.00	137'027.00		174'546.00		119'258.00	
3300.10						
4030.00	56'460.00			54'000.00		54'283.00
4033.00	13'320.00			11'500.00		13'460.00
4250.07						80.00
4260.00	20'609.95			15'200.00		25'000.00
4510.00						
4611.00	1'223.00			1'400.00		1'378.00
62	122'135.04		121'100.00	38'200.00	111'976.05	237'25.00
622	82'194.00		78'800.00		74'835.00	

Gemeinde Hefenhofen

Erfolgsrechnung

Funktionale Gliederung		Rechnung 2021		Budget 2021		Rechnung 2020	
		Aufwand	Ertrag	Aufwand	Ertrag	Aufwand	Ertrag
6220	Regionalverkehr						
3631.00	Beiträge an Kanton, öffentlicher Verkehr	82'194.00		78'800.00		74'835.00	
3634.00	Beiträge an öffentliche Unternehmungen	82'194.00		78'800.00		74'835.00	
629	Übriger öffentlicher Verkehr	39'941.04	35'763.00	42'300.00	38'200.00	37'141.05	23'725.00
6290	Übriger öffentlicher Verkehr	39'941.04	35'763.00	42'300.00	38'200.00	37'141.05	23'725.00
3118.00	Immateriellen Anlagen	420.04		300.00		1'632.75	
3199.00	SBB Tageskarten	28'000.00		29'000.00		28'000.00	
3632.00	Anteil Gemeinde Dozwil an Erlös von SBB Tageskarten	11'521.00		13'000.00		7'508.30	
4240.00	Gemeinde Dozwil für Verkauf von SBB Tageskarten		1'200.00		1'200.00		1'200.00
4250.00	Verkauf von SBB Tageskarten		34'563.00		37'000.00		22'525.00
7	UMWELTSCHUTZ UND RAUMORDNUNG	465'790.31	339'338.18	329'474.00	281'200.00	465'159.86	390'828.91
72	Abwasserbeseitigung	287'137.79	287'137.79	250'000.00	250'000.00	289'882.96	289'882.96
720	Abwasserbeseitigung	287'137.79	287'137.79	250'000.00	250'000.00	289'882.96	289'882.96
7200	Abwasserbeseitigung (allgemein)						
3010.00	Löhne des Verwaltungs- und Betriebspersonals						
3050.00	AG-Beiträge AHV, IV, EO, ALV, Verwaltungskosten						
7201	Abwasserbeseitigung (Gemeindebetrieb)	287'137.79	287'137.79	250'000.00	250'000.00	289'882.96	289'882.96
3010.00	Löhne des Verwaltungs- und Betriebspersonals			1'000.00		607.50	
3102.00	Drucksachen, Publikationen				200.00		
3130.00	Dienstleistungen Dritter	293.00			1'000.00		
3130.02	Porto	354.34			350.00		340.76
3130.04	Betriebskosten	227.95					
3130.38	Entleeren von Schächten; Reinigen von Abwasserleitungen	3744.71		3'000.00		6'843.55	

Gemeinde Hefenhofen

Erfolgsrechnung

Funktionale Gliederung	Rechnung 2021		Budget 2021		Rechnung 2020	
	Aufwand	Ertrag	Aufwand	Ertrag	Aufwand	Ertrag
3132.00 Honorare externe Berater, Gutachter, Fachexperten, etc.	25'312.90		11'100.00		20'842.21	
3143.00 Unterhalt Tiefbau	63'931.58		35'500.00		91'877.02	
3143.01 Unterhalt Reservoire, Pumpstationen, Quellässungen	1'989.60		1'200.00		9'223.02	
3181.00 Tatsächliche Forderungsverluste	767.97		1'000.00		845.36	
3300.31 Planmässige Abschreibungen Tiefbau	81'709.00		84'776.00		64'567.00	
3510.00 Einlagen in Spezialfinanzierungen EK	14'016.68		13'274.00			
3612.00 Entschädigungen an Gemeinden und Gemeindezweckverbände	93'790.06		96'600.00		93'736.54	
3910.00 Interne Verrechnung von Dienstleistungen	1'000.00		1'000.00		1'000.00	
4240.00 ARA-Gebühren		286'743.44		250'000.00		260'820.40
4290.00 Ertrag aus Verluscheinheiten		245.50				112.20
4401.00 Zinsen Forderungen und Kontokorrente		148.85				97.30
4510.00 Entnahmen aus Spezialfinanzierungen des EK						28'853.06
4630.00 Beiträge vom Bund						
4631.00 Beiträge von Kantonen und Konkordaten						
73 Abfallwirtschaft	36'098.49	31'731.69	28'882.00	24'200.00	86'955.10	81'808.40
730 Abfallwirtschaft	36'098.49	31'731.69	28'882.00	24'200.00	86'955.10	81'808.40
7300 Abfallwirtschaft	4'366.80		4'682.00		5'146.70	
3300.40 Planmässige Abschreibungen Hochbauten VV allgemeiner Haushalt	1'666.00		1'182.00		1'666.00	
3612.00 Kostenanteil Kadaversammelstelle	2'700.80		3'500.00		3'480.70	
7301 Abfallwirtschaft (Gemeindebetrieb)	31'731.69	31'731.69	24'200.00	24'200.00	81'808.40	81'808.40
3000.00 Löhne, Tag- und Sitzungsgelder an Behörden und Kommissionen						45.00
3010.00 Löhne des Verwaltungs- und Betriebspersonals			100.00		538.50	
3102.00 Drucksachen, Publikationen			8'500.00		40'950.00	
3111.00 Anschaffung Container/Unterflurcontainer	4'295.40					

Gemeinde Hefenhofen

Erfolgsrechnung

Funktionale Gliederung	Rechnung 2021		Budget 2021		Rechnung 2020	
	Aufwand	Ertrag	Aufwand	Ertrag	Aufwand	Ertrag
3130.30 Grüngutabfuhr	7'844.30		5'300.00		6'642.40	
3132.00 Honorare externe Berater, Gutachter, Fachexperten etc.	8'794.25		2'500.00		33'632.50	
3510.00 Einlagen in Spezialfinanzierungen EK	10'797.74		7'800.00			
4240.11 Kehrichtgebühren		15.25				
4240.13 Ertrag Grünabfuhrgebühren		7'530.89		4'200.00		6'184.05
4260.00 Rückerstattungen Dritter		1'566.55				26'412.00
4260.36 Rückerstattungen Verband KVA Thurgau		15'312.00		20'000.00		49'212.35
4510.00 Entnahmen aus Spezialfinanzierungen des EK						
4610.00 Entschädigungen vom Bund		7'317.00				
74 Verbauungen	68'594.95	8'881.70	3'700.00	2'000.00	32'703.65	14'496.85
741 Gewässerverbauungen	68'594.95	8'881.70	3'700.00	2'000.00	32'703.65	14'496.85
7410 Gewässerverbauungen	68'594.95	8'881.70	3'700.00	2'000.00	32'703.65	14'496.85
3010.00 Löhne des Verwaltungs- und Betriebspersonals	900.00		1'200.00		1'912.50	
3050.00 AG-Beträge AHV, IV, EO, ALV, Verwaltungskosten						
3054.00 AG-Beträge an Familienausgleichskasse	59'390.30		500.00			
3130.00 Dienstleistungen Dritter						
3131.00 Bachunterhaltskonzept						
3142.00 Unterhalt Wasserbau	8'304.65		2'000.00		30'791.15	
4631.00 Beiträge von Kantonen und Konkordaten		8'881.70		2'000.00		14'496.85
75 Arten- und Landschaftsschutz	600.00		2'100.00		235.00	
750 Arten- und Landschaftsschutz	600.00		2'100.00		235.00	
7500 Arten- und Landschaftsschutz	600.00		2'100.00		235.00	
3010.00 Löhne des Verwaltungs- und Betriebspersonals					135.00	
3130.81 div. Dienstleistungen	300.00		2'000.00			
3636.00 Beiträge an private Organisationen ohne Erwerbszweck	300.00		100.00		100.00	

Gemeinde Hefenhofen

Erfolgsrechnung

Funktionale Gliederung	Rechnung 2021		Budget 2021		Rechnung 2020	
	Aufwand	Ertrag	Aufwand	Ertrag	Aufwand	Ertrag
77 Übriger Umweltschutz	33'723.18	11'587.00	27'100.00	5'000.00	29'917.80	4'640.70
771 Friedhof und Bestattung	33'723.18	11'587.00	27'100.00	5'000.00	29'917.80	4'640.70
7710 Friedhof und Bestattung	33'723.18	11'587.00	27'100.00	5'000.00	29'917.80	4'640.70
3101.00 Diverse Bestattungsumstülsen	6'004.23		5'000.00		4'207.55	
3102.00 Amtliche Todesanzeigen	848.10		600.00		322.30	
3130.00 Dienstleistungen Dritter	23'882.20		13'000.00		10'182.70	
3612.00 Friedholunterhalt durch Gemeinden	2'988.65		8'500.00		15'205.25	
4260.00 Rückerstattungen Dritter		11'587.00		5'000.00		4'640.70
79 Raumordnung	39'635.90		17'692.00		25'465.35	
790 Raumordnung	39'635.90		17'692.00		25'465.35	
7900 Raumordnung	39'635.90		17'692.00		25'465.35	
3102.00 Drucksachen, Publikationen						
3132.00 Honorare externe Berater, Gutachter, Fachexperten, etc.	9'666.90		2'300.00		1'476.85	
3170.00 Reisekosten und Spesen				200.00		
3320.90 Planmässige Abschreibungen übrige immaterielle Anlagen allgemeiner Haushalt	25'503.00		10'842.00		20'986.00	
3612.00 Beitrag an Regionalplanung Oberthurgau	4'466.00		4'350.00		3'002.50	
8 VOLKSWIRTSCHAFT	74'407.70	99'304.85	67'534.00	81'674.00	37'987.40	58'942.75
81 Landwirtschaft	42'674.85	40'542.80	46'324.00	40'624.00	25'972.70	21'204.85
812 Strukturverbesserung	40'542.80	40'542.80	40'324.00	40'324.00	21'204.85	21'204.85
8120 Landwirtschaftliche Strukturverbesserungen	40'542.80	40'542.80	40'324.00	40'324.00	21'204.85	21'204.85
3010.00 Löhne des Verwaltungs- und Betriebspersonals						
3050.00 AG-Beiträge AHV, IV, EO, ALV, Verwaltungskosten	2'002.50		3'500.00		900.00	

Gemeinde Hefenhofen

Erfolgsrechnung

Funktionale Gliederung	Rechnung 2021		Budget 2021		Rechnung 2020	
	Aufwand	Ertrag	Aufwand	Ertrag	Aufwand	Ertrag
3054.00 AG-Beiträge an Familienausgleichskasse						
3102.00 Drucksachen, Publikationen			1'000.00			
3130.00 Dienstleistungen Dritter			5'500.00		1'952.05	
3132.00 Honorare externe Berater, Gutachter, Fachexperten etc.	9'938.60					
3141.00 Unterhalt Strassen / Verkehrswege	23'556.70		24'900.00		5'070.00	
3170.00 Reisekosten und Spesen			100.00			
3181.00 Tatsächliche Forderungsverluste						
3300.10 Planmässige Abschreibungen Strassen / Verkehrswege VV	5'045.00		5'324.00		5'045.00	
3510.00 Einlagen in Spezialfinanzierungen EK					8'237.80	
3511.00 Einlagen in Fonds des EK		12'826.15				
4260.05 Rückstellungen von Versicherungen						
4510.00 Entnahmen aus Spezialfinanzierungen des EK						
4511.00 Entnahmen aus Fonds EK		7'000.00				7'000.00
4612.00 Gemeindebeitrag		14'204.25				14'204.85
4637.00 Grundeigentümerbeiträge		6'512.40				
4893.00 Entnahmen aus Vorfinanzierungen des EK						
813 Produktionsverbesserung Vieh						
8130 Produktionsverbesserung Vieh						
3636.00 Beiträge an private Organisationen ohne Erwerbszweck						
814 Produktionsverbesserung Pflanzen	2'132.05		6'000.00		4'767.85	
8140 Produktionsverbesserung Pflanzen	2'132.05		6'000.00		4'767.85	
3010.00 Löhne des Verwaltungs- und Betriebspersonals	160.00		3'600.00		2'750.00	
3050.00 AG-Beiträge AHV, IV, EO, ALV, Verwaltungskosten	14.40		200.00		181.15	
3054.00 AG-Beiträge an Familienausgleichskasse	43.65					
3130.00 Dienstleistungen Dritter						

Gemeinde Hefenhofen

Erfolgsrechnung

Funktionale Gliederung	Rechnung 2021		Budget 2021		Rechnung 2020	
	Aufwand	Ertrag	Aufwand	Ertrag	Aufwand	Ertrag
3170.00 Reisekosten und Spesen			200.00		35.20	
3631.00 Beiträge an Kanton, Pflanzenschutzfonds	1'914.00		2'000.00		1'801.50	
4611.00 Entschädigung von Kanton				300.00		
82 Forstwirtschaft	26'822.15	20'292.10	12'250.00		5'342.35	
820 Forstwirtschaft	26'822.15	20'292.10	12'250.00		5'342.35	
8200 Forstwirtschaft	26'822.15	20'292.10	12'250.00		5'342.35	
3130.00 Dienstleistungen Dritter	22'444.40		8'200.00		1'242.50	
3631.00 Beiträge an Kanton, Forstamt	4'161.65		4'000.00		3'964.15	
3636.00 Beiträge an private Organisationen ohne Erwerbszweck	216.10		50.00		135.70	
4260.42 Rückerstattungen von Gemeinden		20'292.10				
83 Jagd und Fischerei	700.00	658.95	1'760.00	750.00	2'824.00	658.90
830 Jagd und Fischerei	700.00	658.95	1'760.00	750.00	2'824.00	658.90
8300 Jagd und Fischerei	700.00	658.95	1'760.00	750.00	2'824.00	658.90
3601.00 Beiträge an Kantone, Jagd Thurgau	60.00		60.00		60.00	
3632.00 Wildschadenverhütungsanteile	640.00		1'700.00		2'764.00	
4100.01 Jagdgesellschaft für Jagdpacht		408.95		500.00		408.90
4100.02 Fischpacht		250.00		250.00		250.00
84 Tourismus	2'032.70		4'200.00	300.00	1'658.35	
840 Tourismus	2'032.70		4'200.00	300.00	1'658.35	
8400 Tourismus	2'032.70		4'200.00	300.00	1'658.35	
3102.00 Drucksachen, Publikationen						
3119.00 Anschaffungen	1'213.70		2'000.00			
3635.00 Beiträge an private Unternehmungen			500.00			
3636.00 Beitrag an Thurgauer Verkehrsvereinigung	819.00		1'700.00			

Gemeinde Hefenhofen

Erfolgsrechnung

Funktionale Gliederung	Rechnung 2021		Budget 2021		Rechnung 2020	
	Aufwand	Ertrag	Aufwand	Ertrag	Aufwand	Ertrag
4250.00 Verkäufe				300.00		
85 Industrie, Gewerbe, Handel	2'178.00		3'000.00		2'160.00	
850 Industrie, Gewerbe, Handel	2'178.00		3'000.00		2'160.00	
8500 Industrie, Gewerbe, Handel	2'178.00		3'000.00		2'160.00	
3635.00 Beiträge an Regionalförderung (Agglomerationsprogramm)	2'178.00		3'000.00		2'160.00	
86 Banken und Versicherungen		37'811.00		40'000.00		37'079.00
860 Banken und Versicherungen		37'811.00		40'000.00		37'079.00
8600 Banken und Versicherungen		37'811.00		40'000.00		37'079.00
4604.00 Gewinnanteil Thurgauer Kantonalbank		37'811.00		40'000.00		37'079.00
89 Sonstige gewerbliche Betriebe						
890 Sonstige gewerbliche Betriebe						
8900 Sonstige gewerbliche Betriebe						
4240.01 Allg. Benützungsgebühren						
9 FINANZEN UND STEUERN	116'142.75	2'163'096.90	83'300.00	1'847'800.00	108'733.37	1'894'864.92
91 Steuern	110'254.20	1'908'200.94	77'000.00	1'583'800.00	90'952.52	1'700'781.51
910 Steuern	110'254.20	1'908'200.94	77'000.00	1'583'800.00	90'952.52	1'700'781.51
9100 Steuern	110'254.20	1'908'200.94	77'000.00	1'583'800.00	90'952.52	1'700'781.51
3181.00 Abschreibungen und Erlasse von Steuern	17'691.34		7'000.00		10'391.28	
3980.00 Interne Übertragungen	92'562.86		70'000.00		80'561.24	
4000.00 Einkommenssteuern natürliche Personen						
Rechnungsjahr		1'298'454.43		1'042'300.00		1'068'652.65

Gemeinde Hefenhofen

Erfolgsrechnung

Funktionale Gliederung	Rechnung 2021		Budget 2021		Rechnung 2020	
	Aufwand	Ertrag	Aufwand	Ertrag	Aufwand	Ertrag
4000.10 Einkommenssteuern natürliche Personen früherer Jahre		155'963.65		80'000.00		75'339.73
4001.00 Vermögenssteuern natürliche Personen Rechnungsjahr		108'294.94		120'500.00		117'344.15
4001.10 Vermögenssteuern natürliche Personen früherer Jahre		12'999.22		23'000.00		8'909.78
4002.00 Quellensteuern		48'048.05		45'000.00		49'931.35
4008.00 Feuerwehlpflichtersatzgaben		93'617.05		70'000.00		86'025.40
4010.00 Gewinn- und Kapitalsteuern juristische Personen Rechnungsjahr		153'911.45		140'000.00		146'310.20
4010.10 Gewinn- und Kapitalsteuern juristische Personen früherer Jahre		36'912.15		45'000.00		-11'529.24
4011.00 Kapitalsteuern juristische Personen Rechnungsjahr				15'000.00		
4011.10 Kapitalsteuern juristische Personen früherer Jahre				3'000.00		159'797.49
4270.00 Bussen						
93 Finanz- und Lastenausgleich		66'352.00		50'000.00		30'073.00
930 Finanz- und Lastenausgleich		66'352.00		50'000.00		30'073.00
9300 Finanz- und Lastenausgleich		66'352.00		50'000.00		30'073.00
4621.50 Finanzausgleichsbeiträge vom Kanton		66'352.00		50'000.00		30'073.00
95 Übrige Ertragsanteile	527.90	183'247.35	600.00	175'400.00	1'645.50	152'012.00
950 Übrige Ertragsanteile	527.90	183'247.35	600.00	175'400.00	1'645.50	152'012.00
9500 Übrige Ertragsanteile	527.90	183'247.35	600.00	175'400.00	1'645.50	152'012.00
3601.00 Ertragsanteile an Kanton	527.90	83'274.50	600.00	74'000.00	1'645.50	78'653.80
4601.01 Liegenschaftssteuern		98'511.20		100'000.00		71'426.50
4601.02 Grundstückgewinnsteuern		1'261.65		1'200.00		1'731.70
4601.11 Alkohol- und Wirtepatente, gebrannte Wasser		200.00		200.00		200.00
4601.13 Warenautomaten		200.00		200.00		200.00

Gemeinde Hefenhofen

Erfolgsrechnung

Funktionale Gliederung	Rechnung 2021		Budget 2021		Rechnung 2020	
	Aufwand	Ertrag	Aufwand	Ertrag	Aufwand	Ertrag
96 Vermögens- und Schuldenverwaltung						
961 Zinsen	5'360.65	5'169.06	5'700.00	38'000.00	5'483.88	11'788.01
9610 Zinsen	5'360.65	2'650.11	5'700.00	4'600.00	5'483.88	6'946.41
3401.00 Verzinsung kurzfristige Finanzverbindlichkeiten	5'360.65	2'650.11	5'700.00	4'600.00	5'483.88	6'946.41
3406.00 Verzinsung langfristige Finanzverbindlichkeiten	583.35		1'000.00			
3409.00 Übrige Passivzinsen	2'142.80		2'200.00		2'741.15	
4400.00 Zinsen flüssige Mittel	2'634.50		2'500.00	100.00	2'742.73	
4401.00 Zinsen auf Steuerforderungen		896.81		1'000.00		1'435.75
4401.01 Verzugszinsen diverser Debitoren		27.70		3'000.00		4'308.75
4402.00 Zinsen kurzfristige Finanzanlagen						
4407.00 Zinsen langfristige Finanzanlagen	1'599.00			500.00		1'103.30
4409.00 Übrige Aktivzinsen	126.60					98.61
4420.00 Dividenden						
963 Liegenschaften des Finanzvermögens		2'518.95		33'400.00		4'841.60
9630 Liegenschaften des Finanzvermögens		2'518.95		33'400.00		4'841.60
3410.00 Realisierte Kursverluste auf Finanzanlagen FV						
4410.00 Gewinne aus Verkäufen von Finanzanlagen FV						
4430.03 Pachtzinsen				29'400.00		
4830.00 Entschädigung Wertverlust Landtausch Hole Gasse		2'518.95		4'000.00		4'841.60
969 Übriges Finanzvermögen						
9690 Übriges Finanzvermögen						
3410.90 Realisierte Kursverluste auf übrigen langfristigen Finanzanlagen						
97 Rückverteilungen		127.55		600.00		210.40

Gemeinde Hefenhofen

Erfolgsrechnung

Funktionale Gliederung	Rechnung 2021		Budget 2021		Rechnung 2020	
	Aufwand	Ertrag	Aufwand	Ertrag	Aufwand	Ertrag
971 Rückverteilungen aus CO2-Abgabe		127,55		600,00		210,40
9710 Rückverteilungen aus CO2-Abgabe		127,55		600,00		210,40
4699.10 Rückverteilung CO2-Abgabe		127,55		600,00		210,40
99 Nicht aufgeteilte Posten					10'651,47	
999 Abschluss					10'651,47	
9990 Abschluss					10'651,47	
9000.00 Ertragsüberschuss					10'651,47	
9001.00 Aufwandüberschuss					10'651,47	
Gesamtergebnis	3'308'833,89	3'422'330,13	2'960'592,00	2'849'894,00	2'932'121,54	2'932'121,54
	113'496,24			110'698,00		
	3'422'330,13	3'422'330,13	2'960'592,00	2'960'592,00	2'932'121,54	2'932'121,54

Artengliederung	Rechnung 2021		Budget 2021		Rechnung 2020	
	Aufwand	Ertrag	Aufwand	Ertrag	Aufwand	Ertrag
3 Aufwand	3'308'833.89		2'960'592.00		2'921'470.07	
30 Personalaufwand	537'105.39		571'240.00		542'459.19	
31 Sach- und übriger Betriebsaufwand	1'054'601.28		809'750.00		905'740.70	
33 Abschreibungen Verwaltungsvermögen	259'248.00		288'824.00		216'744.00	
34 Finanzaufwand	5'360.65		5'800.00		5'483.88	
35 Einlagen in Fonds und Spezialfinanzierungen	551'72.81		21'074.00		20'956.88	
36 Transferaufwand	1'302'782.90		1'181'904.00		1'135'524.18	
37 Durchlaufende Beiträge			10'000.00		12'000.00	
39 Interne Verrechnungen	94'562.86		72'000.00		82'561.24	
4 Ertrag	3'422'330.13			2'849'894.00		2'932'121.54
40 Fiskalertrag	1'977'980.94			1'649'300.00		1'768'524.51
41 Regalien und Konzessionen	658.95			750.00		658.90
42 Entgelte	689'151.32			521'870.00		500'083.65
44 Finanzertrag	5'317.91			38'000.00		11'885.31
45 Entnahmen aus Fonds und Spezialfinanzierungen				11'550.00		78'065.41
46 Transferertrag	629'088.75			512'500.00		478'342.52
47 Durchlaufende Beiträge				10'000.00		12'000.00
48 Ausserordentlicher Ertrag	25'569.40			33'924.00		
49 Interne Verrechnungen	94'562.86			72'000.00		82'561.24
9 Abschlusskonten					10'651.47	
90 Abschluss Erfolgsrechnung					10'651.47	
Gesamtergebnis	3'308'833.89	3'422'330.13	2'960'592.00	2'849'894.00	2'932'121.54	2'932'121.54
	113'496.24			110'698.00		
	3'422'330.13	3'422'330.13	2'960'592.00	2'960'592.00	2'932'121.54	2'932'121.54

Gemeinde Hefenhofen

Erfolgsrechnung

Artengliederung	Rechnung 2021		Budget 2021		Rechnung 2020	
	Aufwand	Ertrag	Aufwand	Ertrag	Aufwand	Ertrag
3 Aufwand	3'308'833.89		2'960'592.00		2'921'470.07	
30 Personalaufwand	537'105.39		571'240.00		542'459.19	
300 Behörden und Kommissionen	44'895.05		49'800.00		47'639.80	
3000 Löhne, Tag- und Sitzungsgelder an Behörden und Kommissionen	44'895.05		49'800.00		47'639.80	
3000.00 Löhne, Tag- und Sitzungsgelder an Behörden und Kommissionen	44'895.05		49'800.00		47'639.80	
301 Löhne des Verwaltungs- und Betriebspersonals	392'054.77		414'140.00		404'927.40	
3010 Löhne des Verwaltungs- und Betriebspersonals	392'054.77		414'140.00		404'927.40	
3010.00 Löhne des Verwaltungs- und Betriebspersonals	392'054.77		414'140.00		404'927.40	
3010.09 Erstattung von Lohn des Verwaltungs- und Betriebspersonals						
302 Löhne der Lehrperson	-5'415.10					
3020 Löhne der Lehrperson	-5'415.10					
3020.91 Rückerstattung Unfalltaggelder	-5'415.10					
3020.93 Rückerstattung EO Mutterschaft						
304 Zulagen	8'100.00		8'100.00		8'325.00	
3040 freiwillige Familienzulage	8'100.00		8'100.00		8'325.00	
3040.00 freiwillige Familienzulage	8'100.00		8'100.00		8'325.00	
305 Arbeitgeberbeiträge	55'298.58		60'900.00		59'744.19	
3050 AG-Beiträge AHV, IV, EO, ALV, Verwaltungskosten	26'223.23		28'000.00		27'241.39	
3050.00 AG-Beiträge AHV, IV, EO, ALV, Verwaltungskosten	26'223.23		28'000.00		27'241.39	
3052 AG-Beiträge an Pensionskassen	16'440.95		19'700.00		19'368.31	

Gemeinde Hefenhofen

Erfolgsrechnung

Artengliederung	Rechnung 2021		Budget 2021		Rechnung 2020	
	Aufwand	Ertrag	Aufwand	Ertrag	Aufwand	Ertrag
3052.00 AG-Beiträge an Pensionskassen	16'440.95		19'700.00		19'368.31	
3053 AG-Beiträge an Unfallversicherungen	6'798.60		6'000.00		5'682.45	
3053.00 AG-Beiträge an Unfallversicherungen	6'798.60		6'000.00		5'682.45	
3054 AG-Beiträge an Familienausgleichskasse	5'835.80		7'200.00		7'452.04	
3054.00 AG-Beiträge an Familienausgleichskasse	5'835.80		7'200.00		7'452.04	
309 Übriger Personalaufwand	42'172.09		38'300.00		21'822.80	
3090 Aus- und Weiterbildung des Personals	21'935.00		23'200.00		13'216.00	
3090.00 Aus- und Weiterbildung des Personals	21'935.00		23'200.00		13'216.00	
3099 Übriger Personalaufwand	20'237.09		15'100.00		8'606.80	
3099.00 Übriger Personalaufwand	20'237.09		15'100.00		8'606.80	
31 Sach- und übriger Betriebsaufwand	1'054'601.28		809'750.00		905'740.70	
310 Material- und Warenaufwand	88'098.18		82'150.00		63'547.80	
3100 Büromaterial	4'995.30		4'700.00		4'353.90	
3100.00 Büromaterial	4'995.30		4'700.00		4'353.90	
3101 Betriebs-, Verbrauchsmaterial und Handelswaren	33'436.98		40'000.00		9'622.10	
3101.00 Betriebs-, Verbrauchsmaterial und Handelswaren	9'456.53		11'700.00		6'883.95	
3101.01 Salz, Splitt für den Winterdienst	6'502.05		6'500.00		889.15	
3101.02 Treibstoffe			100.00			
3101.03 Signalisationsmaterial	1'7218.85		20'000.00		133.95	
3101.05 Baumaterialien			1'000.00		85.00	
3101.06 Hausnummern, Strassenbezeichnungstafeln			400.00		44.15	
3101.07 Material für Hundetoiletten und Robidogs	259.55		300.00		1'585.90	
3102 Drucksachen, Publikationen	46'855.95		34'700.00		47'605.10	
3102.00 Drucksachen, Publikationen	46'855.95		34'700.00		47'605.10	

Gemeinde Hefenhofen

Erfolgsrechnung

Artengliederung	Rechnung 2021		Budget 2021		Rechnung 2020	
	Aufwand	Ertrag	Aufwand	Ertrag	Aufwand	Ertrag
3103 Fachliteratur, Zeitschriften	1'328.80		1'450.00		1'361.05	
3103.00 Fachliteratur, Zeitschriften	1'328.80		1'450.00		1'361.05	
3105 Lebensmittel	1'228.45		1'300.00		382.00	
3105.00 Lebensmittel	1'228.45		1'300.00		382.00	
3109 Übriger Material- und Warenaufwand	252.70				223.65	
3109.00 Übriger Material- und Warenaufwand	252.70				223.65	
311 Nicht aktivierbare Anlagen	19'652.44		31'150.00		76'856.85	
3110 Büromöbel und -geräte (Raumausstattung)	1'654.85		2'000.00			
3110.00 Büromöbel und -geräte (Raumausstattung)	1'654.85		2'000.00			
3111 Maschinen, Geräte und Fahrzeuge	11'142.65		16'900.00		50'979.20	
3111.00 Maschinen, Geräte und Fahrzeuge	11'142.65		16'100.00		50'353.40	
3111.01 Anschaffung Robidogbehälter			800.00		625.80	
3112 Kleider, Wäsche, Vorhänge	3'926.45		8'500.00		9'767.80	
3112.00 Kleider, Wäsche, Vorhänge	3'926.45		8'500.00		9'767.80	
3113 Hardware	455.75		600.00		13'638.10	
3113.00 Hardware	455.75		600.00		13'638.10	
3118 Immateriellen Anlagen	1'259.04		1'150.00		2'471.75	
3118.00 Immateriellen Anlagen	1'259.04		1'150.00		2'471.75	
3119 Übrigen nicht aktivierbare Anlagen	1'213.70		2'000.00			
3119.00 Übrigen nicht aktivierbare Anlagen	1'213.70		2'000.00			
312 Ver- und Entsorgung Liegenschaften VV	16'929.80		17'940.00		9'660.55	
3120 Ver- und Entsorgung Liegenschaften VV	16'929.80		17'940.00		9'660.55	
3120.00 Ver- und Entsorgung Liegenschaften VV	16'929.80		17'940.00		9'660.55	

Gemeinde Hefenhofen

Erfolgsrechnung

Artengliederung	Rechnung 2021		Budget 2021		Rechnung 2020	
	Aufwand	Ertrag	Aufwand	Ertrag	Aufwand	Ertrag
313 Dienstleistungen und Honorare	482'928.14		332'660.00		374'811.76	
3130 Dienstleistungen Dritter	217'333.94		131'980.00		108'628.90	
3130.00 Dienstleistungen Dritter	132'719.05		52'100.00		26'841.50	
3130.01 Telefonkosten	3'856.80		4'100.00		3'715.95	
3130.02 Porto	14'065.89		12'700.00		14'843.71	
3130.03 Kontospesen	1'979.59		1'600.00		1'289.69	
3130.04 Betriebskosten	2'609.20		2'000.00		1'756.75	
3130.05 div. DL Informatik	14'022.00		15'600.00		14'152.50	
3130.06 Mitglieder- und Verbandsbeiträge	6'350.25		5'800.00		6'279.70	
3130.07 Nachführung Grundbuch- und Vermessungswerk	4'973.00		1'500.00		2'154.00	
3130.11 Jungbürgerfeier					3'022.95	
3130.30 Grüngutabfuhr	7'844.30		5'300.00		6'642.40	
3130.38 Entleeren von Schächten; Reinigen von Abwasserleitungen	3'744.71		3'000.00		6'843.55	
3130.81 div. Dienstleistungen	25'469.15		28'280.00		21'086.20	
3131 Planungen und Projektierungen Dritter						
3131.00 Planungen und Projektierungen Dritter						
3132 Honorare externe Berater, Gutachter, Fachexperten etc.	171'442.85		111'100.00		181'923.91	
3132.00 Honorare externe Berater, Gutachter, Fachexperten etc.	171'442.85		111'100.00		181'923.91	
3133 Informatik-Nutzungsaufwand	84'704.45		83'350.00		77'995.90	
3133.00 Informatik-Nutzungsaufwand	84'704.45		83'350.00		77'995.90	
3134 Sachversicherungsprämien	9'181.90		6'030.00		6'113.05	
3134.00 Sachversicherungsprämien	9'181.90		6'030.00		6'113.05	
3137 Steuern und Abgaben	265.00		200.00		150.00	
3137.00 Steuern und Abgaben	265.00		200.00		150.00	

Gemeinde Hefenhofen

Erfolgsrechnung

Artengliederung	Rechnung 2021		Budget 2021		Rechnung 2020	
	Aufwand	Ertrag	Aufwand	Ertrag	Aufwand	Ertrag
314 Baulicher und betrieblicher Unterhalt	226'901.58		192'800.00		228'231.44	
3140 Unterhalt an Grundstücken						
3140.00 Unterhalt an Grundstücken						
3141 Unterhalt Strassen / Verkehrswege	106'808.45		127'900.00		57'325.30	
3141.00 Unterhalt Strassen / Verkehrswege	51'365.70		69'900.00		43'621.00	
3141.30 Strassenbeleuchtung und Strassensignale, Verkehrsregel	31'284.80		13'000.00			
3141.70 Verkehrsberuhigungsmassnahmen	24'137.95		45'000.00		13'704.30	
3142 Unterhalt Wasserbau	8'304.65		2'000.00		30'791.15	
3142.00 Unterhalt Wasserbau	8'304.65		2'000.00		30'791.15	
3143 Unterhalt übrige Tiefbauten	68'231.18		39'400.00		103'947.54	
3143.00 Unterhalt übrige Tiefbauten	66'241.58		38'200.00		94'624.52	
3143.01 Unterhalt Reservoirs, Pumpstationen, Quellfassungen	1'989.60		1'200.00		9'223.02	
3143.02 Unterhalt Hydranten						
3144 Unterhalt Hochbauten, Gebäude	43'557.30		23'500.00		36'267.45	
3144.00 Unterhalt Hochbauten, Gebäude	43'557.30		23'500.00		36'267.45	
315 Unterhalt Mobilien und immaterielle Anlagen	8'713.60		16'100.00		19'956.31	
3150 Unterhalt Büromöbel und -geräte	882.50		100.00		580.00	
3150.00 Unterhalt Büromöbel und -geräte	882.50		100.00		580.00	
3151 Unterhalt Apparate, Maschinen, Geräte, Fahrzeuge, Werkzeuge	5'551.10		11'700.00		16'429.31	
3151.00 Unterhalt Apparate, Maschinen, Geräte, Fahrzeuge, Werkzeuge	5'551.10		11'700.00		16'429.31	
3153 Informatik-Unterhalt (Hardware)			500.00			
3153.00 Informatik-Unterhalt (Hardware)			500.00			

Artengliederung	Rechnung 2021		Budget 2021		Rechnung 2020	
	Aufwand	Ertrag	Aufwand	Ertrag	Aufwand	Ertrag
3158 Unterhalt immaterielle Anlagen	2'280.00		3'300.00		2'947.00	
Unterhalt immaterielle Anlagen	2'280.00		3'300.00		2'947.00	
3159 Unterhalt übrige mobile Anlagen			500.00			
Unterhalt übrige mobile Anlagen			500.00			
316 Mieten, Leasing, Pachten, Benützungsgebühren	80'722.05		82'000.00		64'636.95	
3160 Miete und Pacht Liegenschaften	60'800.00		62'000.00		52'133.35	
Miete und Pacht Liegenschaften	60'800.00		62'000.00		52'133.35	
3161 Mieten, Benützungskosten Anlagen	15'307.35		15'000.00		7'818.60	
Mieten, Benützungskosten Anlagen	15'307.35		15'000.00		7'818.60	
3162 Raten für operatives Leasing	4'614.70		5'000.00		4'685.00	
Raten für operatives Leasing	4'614.70		5'000.00		4'685.00	
317 Spesenentschädigungen	11'933.43		17'950.00		5'783.50	
3170 Reisekosten und Spesen	11'933.43		17'950.00		5'783.50	
Reisekosten und Spesen	11'933.43		17'950.00		5'783.50	
318 Wertberichtigungen auf Forderungen	24'322.06		8'000.00		34'255.54	
3181 Tatsächliche Forderungsverluste	24'322.06		8'000.00		34'255.54	
Tatsächliche Forderungsverluste	24'322.06		8'000.00		34'255.54	
319 Verschiedener Betriebsaufwand	94'400.00		29'000.00		28'000.00	
3192 Abgeltung von Rechten	66'400.00					
Abgeltung von Rechten	66'400.00					
3199 Übriger Betriebsaufwand	28'000.00		29'000.00		28'000.00	
Übriger Betriebsaufwand	28'000.00		29'000.00		28'000.00	

Gemeinde Hefenhofen

Erfolgsrechnung

Artengliederung	Rechnung 2021		Budget 2021		Rechnung 2020	
	Aufwand	Ertrag	Aufwand	Ertrag	Aufwand	Ertrag
33 Abschreibungen Verwaltungsvermögen	259'248.00		288'824.00		216'744.00	
330 Sachanlagen VV	233'745.00		277'982.00		195'758.00	
3300 Planmässige Abschreibungen Sachanlagen	233'745.00		277'982.00		195'758.00	
3300.10 Planmässige Abschreibungen Strassen / Verkehrswege allgemeiner Haushalt	142'072.00		179'870.00		124'303.00	
3300.31 Planmässige Abschreibungen übrige Tiefbauten VV spezialfinanzierte Gemeindebetriebe	81'709.00		84'776.00		64'567.00	
3300.40 Planmässige Abschreibungen Hochbauten VV allgemeiner Haushalt	3'358.00		4'905.00		3'358.00	
3300.60 Planmässige Abschreibungen Mobilien VV allgemeiner Haushalt	6'606.00		8'431.00		3'530.00	
332 Abschreibungen Immaterielle Anlagen	25'503.00		10'842.00		20'986.00	
3320 Planmässige Abschreibungen immaterielle Anlagen	25'503.00		10'842.00		20'986.00	
3320.90 Planmässige Abschreibungen übrige immaterielle Anlagen allgemeiner Haushalt	25'503.00		10'842.00		20'986.00	
34 Finanzaufwand	5'360.65		5'800.00		5'483.88	
340 Zinsaufwand	5'360.65		5'700.00		5'483.88	
3401 Verzinsung kurzfristige Finanzverbindlichkeiten	583.35		1'000.00			
3401.00 Verzinsung kurzfristige Finanzverbindlichkeiten	583.35		1'000.00			
3406 Verzinsung langfristige Finanzverbindlichkeiten	2'142.80		2'200.00		2'741.15	
3406.00 Verzinsung langfristige Finanzverbindlichkeiten	2'142.80		2'200.00		2'741.15	
3409 Übrige Passivzinsen	2'634.50		2'500.00		2'742.73	
3409.00 Übrige Passivzinsen	2'634.50		2'500.00		2'742.73	
341 Realisierte Kursverluste						

Gemeinde Hefenhofen

Erfolgsrechnung

Artengliederung	Rechnung 2021		Budget 2021		Rechnung 2020	
	Aufwand	Ertrag	Aufwand	Ertrag	Aufwand	Ertrag
3410 Realisierte Kursverluste auf Finanzanlagen FV						
3410.00 Realisierte Kursverluste auf Finanzanlagen FV						
3410.90 Realisierte Kursverluste auf übrigen langfristigen Finanzanlagen						
349 Verschiedener Finanzaufwand			100.00			
3499 Übriger Finanzaufwand			100.00			
3499.00 Übriger Finanzaufwand			100.00			
35 Einlagen in Fonds und Spezialfinanzierungen	55'172.81		21'074.00		20'956.88	
351 Einlagen in Spezialfinanzierungen EK	55'172.81		21'074.00		20'956.88	
3510 Einlagen in Spezialfinanzierungen EK	55'172.81		21'074.00		20'956.88	
3510.00 Einlagen in Spezialfinanzierungen EK	55'172.81		21'074.00		20'956.88	
3511 Einlagen in Fonds des EK						
3511.00 Einlagen in Fonds des EK						
36 Transferaufwand	1'302'782.90		1'181'904.00		1'135'524.18	
360 Ertragsanteile an Dritte	10'249.30		8'660.00		9'559.45	
3601 Ertragsanteile an Kantone und Konkordate	10'249.30		8'660.00		9'559.45	
3601.00 Ertragsanteile an Kantone und Konkordate	10'249.30		8'660.00		9'559.45	
361 Entschädigungen an Gemeinwesen	111'551.91		122'650.00		123'929.59	
3612 Entschädigungen an Gemeinden und Gemeindezweckverbände	111'551.91		122'650.00		123'929.59	
3612.00 Entschädigungen an Gemeinden und Gemeindezweckverbände	111'551.91		122'650.00		123'929.59	
363 Beiträge an Gemeinwesen und Dritte	1'165'189.69		1'036'880.00		988'319.14	

Artengliederung	Rechnung 2021		Budget 2021		Rechnung 2020	
	Aufwand	Ertrag	Aufwand	Ertrag	Aufwand	Ertrag
3631 Beiträge an Kantone und Konkordate	354'286.50		366'880.00		329'267.30	
3631.00 Beiträge an Kantone und Konkordate	210'654.65		211'880.00		204'084.65	
3631.10 Prämienverbilligungsbeiträge an Kanton	118'011.05		135'000.00		109'769.70	
3631.11 Gemeindeanteil an Verlustscheinforderungen	25'620.80		40'000.00		15'412.95	
3632 Beiträge an Gemeinden und Gemeindezweckverbände	119'227.20		134'100.00		147'429.65	
3632.00 Beiträge an Gemeinden und Gemeindezweckverbände	100'333.20		116'100.00		129'438.65	
3632.01 Beitrag an ZV Perspektive TG	18'894.00		18'000.00		17'991.00	
3634 Beiträge an öffentliche Unternehmungen						
3634.00 Beiträge an öffentliche Unternehmungen						
3635 Beiträge an private Unternehmungen	28'406.90		12'900.00		14'400.45	
3635.00 Beiträge an private Unternehmungen	7'831.00		9'200.00		7'813.00	
3635.01 Beiträge an private Institutionen	622.00		1'700.00		980.00	
3635.02 Beiträge Langzeitpflege an private Institutionen						
3635.10 Kosten Aufhebung Prämienausstände	8'052.90		2'000.00		5'607.45	
3635.11 Beiträge an Krankenkassen aufgrund von Verlustscheinen	11'901.00					
3636 Beiträge an private Organisationen ohne Erwerbszweck	141'868.34		112'700.00		116'131.14	
3636.00 Beiträge an private Organisationen ohne Erwerbszweck	33'594.44		19'300.00		24'058.76	
3636.02 Beiträge an Langzeitpflege Spitex	105'473.40		90'000.00		91'471.88	
3636.31 Beiträge an private Organisationen ohne Erwerbszweck: Seniorenausflug	2'162.50		2'800.00			
3636.32 Beiträge an private Organisationen ohne Erwerbszweck: Leistungsbeiträge Pro Senectute	638.00		600.00		600.50	
3637 Beiträge an private Haushalte	521'400.75		390'300.00		381'090.60	
3637.00 Beiträge an private Haushalte	13'681.00		31'300.00		8'743.25	

Gemeinde Hefenhofen

Erfolgsrechnung

Artengliederung	Rechnung 2021		Budget 2021		Rechnung 2020	
	Aufwand	Ertrag	Aufwand	Ertrag	Aufwand	Ertrag
3637.10	24'549.10		12'000.00		19'768.50	
3637.20	433'339.25		312'000.00		309'552.70	
3637.30	43'816.70		35'000.00		43'026.15	
3637.40	6'014.70					
366	15'792.00		13'714.00		13'716.00	
3660	15'792.00		13'714.00		13'716.00	
3660.10	15'792.00		13'714.00		13'716.00	
37			10'000.00		12'000.00	
370			10'000.00		12'000.00	
3701			10'000.00		12'000.00	
3701.00			10'000.00		12'000.00	
39	94'562.86		72'000.00		82'561.24	
391	2'000.00		2'000.00		2'000.00	
3910	2'000.00		2'000.00		2'000.00	
3910.00	2'000.00		2'000.00		2'000.00	
398	92'562.86		70'000.00		80'561.24	
3980	92'562.86		70'000.00		80'561.24	
3980.00	92'562.86		70'000.00		80'561.24	
4	3'422'330.13		2'849'894.00		2'932'121.54	
40	1'977'980.94		1'649'300.00		1'768'524.51	
400	1'717'377.34		1'380'800.00		1'406'203.06	

Gemeinde Hefenhofen

Erfolgsrechnung

Artengliederung	Rechnung 2021		Budget 2021		Rechnung 2020	
	Aufwand	Ertrag	Aufwand	Ertrag	Aufwand	Ertrag
4000		1'454'418.08		1'122'300.00		1'143'992.38
4000.00	Einkommenssteuern natürliche Personen	1'298'454.43		1'042'300.00		1'068'652.65
4000.10	Einkommenssteuern natürliche Personen früherer Jahre	155'963.65		80'000.00		75'339.73
4001		121'294.16		143'500.00		126'253.93
4001.00	Vermögenssteuern natürliche Personen	108'294.94		120'500.00		117'344.15
4001.10	Vermögenssteuern natürliche Personen früherer Jahre	12'999.22		23'000.00		8'909.78
4002		48'048.05		45'000.00		49'931.35
4002.00	Quellensteuern natürliche Personen	48'048.05		45'000.00		49'931.35
4008		93'617.05		70'000.00		86'025.40
4008.00	Personensteuern	93'617.05		70'000.00		86'025.40
401		190'823.60		203'000.00		294'578.45
4010		190'823.60		185'000.00		134'780.96
4010.00	Gewinnsteuern juristische Personen	153'911.45		140'000.00		146'310.20
4010.10	Gewinnsteuern juristische Personen früherer Jahre	36'912.15		45'000.00		-11'529.24
4011				18'000.00		159'797.49
4011.00	Kapitalsteuern juristische Personen			15'000.00		159'797.49
4011.10	Kapitalsteuern juristische Personen früherer Jahre			3'000.00		
403	Besitz- und Aufwandsteuern	69'780.00		65'500.00		67'743.00
4030		56'460.00		54'000.00		54'283.00
4030.00	Verkehrsabgaben	56'460.00		54'000.00		54'283.00
4033		13'320.00		11'500.00		13'460.00
4033.00	Hundesteuern	13'320.00		11'500.00		13'460.00

Gemeinde Hefenhofen

Erfolgsrechnung

Artengliederung	Rechnung 2021		Budget 2021		Rechnung 2020	
	Aufwand	Ertrag	Aufwand	Ertrag	Aufwand	Ertrag
41 Regalien und Konzessionen		658.95		750.00		658.90
410 Regalien		658.95		750.00		658.90
4100 Regalien		658.95		750.00		658.90
4100.01 Jagdgesellschaft und angrenzende Gemeinden		408.95		500.00		408.90
4100.02 Pächter und angrenzende Gemeinden		250.00		250.00		250.00
42 Entgelte		689'151.32		521'870.00		500'083.65
421 Gebühren für Amtshandlungen		58'700.00		66'550.00		63'520.85
4210 Gebühren für Amtshandlungen		58'700.00		66'550.00		63'520.85
4210.00 Gebühren für Amtshandlungen		7'337.80		1'550.00		4'604.00
4210.01 Baubewilligungsgebühren		45'652.00		53'000.00		47'251.85
4210.02 Einbürgerungsgebühren				2'000.00		5'400.00
4210.10 Gebühren für Identitätskarten		5'710.20		10'000.00		6'265.00
424 Benützungsgebühren und Dienstleistungen		295'489.58		255'400.00		268'204.45
4240 Benützungsgebühren und Dienstleistungen		295'489.58		255'400.00		268'204.45
4240.00 Benützungsgebühren und Dienstleistungen		287'943.44		251'200.00		262'020.40
4240.01 Allg. Benützungsgebühren						
4240.11 Kehrichtgebühren		15.25				
4240.13 Grünabfuhrgebühren		7'530.89		4'200.00		6'184.05
425 Erlös aus Verkäufen		35'208.00		37'600.00		24'027.00
4250 Verkäufe		35'208.00		37'600.00		24'027.00
4250.00 Verkäufe		35'208.00		37'600.00		23'197.00
4250.07 Übrige Verkaufserlöse						830.00
426 Rückerstattungen		284'605.00		161'500.00		142'783.05

Gemeinde Hefenhofen

Erfolgsrechnung

Artengliederung	Rechnung 2021		Budget 2021		Rechnung 2020	
	Aufwand	Ertrag	Aufwand	Ertrag	Aufwand	Ertrag
4260	Rückerstattungen und Kostenbeteiligungen Dritter	284'605.00		161'500.00		142'783.05
4260.00	Rückerstattungen und Kostenbeteiligungen Dritter	47'190.10		22'000.00		34'888.20
4260.01	Rückerstattungen Betriebskosten	4'539.40		3'500.00		2'997.25
4260.02	Rückerstattungen von Raumnebenkosten	17'957.50				
4260.05	Rückerstattungen von Versicherungen	12'826.15				
4260.22	Übrige Rückerstattungen Dritter			500.00		
4260.36	Rückerstattungen Keirichtverband	15'312.00		20'000.00		26'412.00
4260.42	Rückerstattungen von Gemeinden	20'929.60		1'500.00		675.00
4260.50	Rückvergütungen an Schutzbedürftige S (GP1)			4'000.00		6'059.50
4260.51	Rückvergütungen von Thurgauerbürgern	146'959.00		105'000.00		65'059.10
4260.52	Rückvergütungen von übrigen Schweizerbürgern	8'042.80		5'000.00		6'692.00
4260.53	Rückvergütungen von Ausländern					
4260.54	Rückvergütungen von Asylsuchenden	7'963.95				
427	Bussen	340.00		200.00		471.00
4270	Bussen	340.00		200.00		471.00
4270.00	Bussen	340.00		200.00		471.00
429	Übrige Entgelte	14'808.74		620.00		1'077.30
4290	Übrige Entgelte	14'808.74		620.00		1'077.30
4290.00	Übrige Entgelte	14'808.74		620.00		1'077.30
44	Finanzertrag	5'317.91		38'000.00		11'885.31
440	Zinsertrag	2'798.96		4'600.00		7'043.71
4400	Zinsen flüssige Mittel			100.00		
4400.00	Zinsen flüssige Mittel			100.00		
4401	Zinsen Forderungen und Kontokorrente	1'073.36		4'000.00		5'841.80

Gemeinde Hefenhofen

Erfolgsrechnung

Artengliederung	Rechnung 2021		Budget 2021		Rechnung 2020	
	Aufwand	Ertrag	Aufwand	Ertrag	Aufwand	Ertrag
4401.00 Zinsen Forderungen und Kontokorrente		1'045.66		1'000.00		1'533.05
4401.01 Verzugszinsen diverser Debitoren		27.70		3'000.00		4'308.75
4402 Zinsen kurzfristige Finanzanlagen		1'599.00		500.00		1'103.30
4402.00 Zinsen kurzfristige Finanzanlagen		1'599.00		500.00		1'103.30
4407 Zinsen langfristige Finanzanlagen		126.60				98.61
4407.00 Zinsen langfristige Finanzanlagen		126.60				98.61
4409 Übrige Zinsen von Finanzvermögen						
4409.00 Übrige Zinsen von Finanzvermögen						
441 Realisierte Gewinne FV				29'400.00		
4410 Gewinne aus Verkäufen von Finanzanlagen FV				29'400.00		
4410.00 Gewinne aus Verkäufen von Finanzanlagen FV				29'400.00		
442 Beteiligungsertrag FV						
4420 Dividenden						
4420.00 Dividenden						
443 Liegenschaftenertrag FV		2'518.95		4'000.00		4'841.60
4430 Pacht- und Mietzinse Liegenschaften FV		2'518.95		4'000.00		4'841.60
4430.03 Pachtzinsen		2'518.95		4'000.00		4'841.60
45 Entnahmen aus Fonds und Spezialfinanzierungen				11'550.00		78'065.41
451 Entnahmen aus Fonds und Spezialfinanzierungen im Eigenkapital				11'550.00		78'065.41
4510 Entnahmen aus Spezialfinanzierungen des EK				11'550.00		78'065.41
4510.00 Entnahmen aus Spezialfinanzierungen des EK				11'550.00		78'065.41

Gemeinde Hefenhofen

Erfolgsrechnung

Artengliederung	Rechnung 2021		Budget 2021		Rechnung 2020	
	Aufwand	Ertrag	Aufwand	Ertrag	Aufwand	Ertrag
4511 Entnahmen aus Fonds EK						
4511.00 Entnahmen aus Fonds EK		629'088.75		512'500.00		478'342.52
46 Transferertrag						
460 Ertragsanteile		221'058.35		215'400.00		189'091.00
4601 Anteil an Kantonserträgen und Konkordaten						
4601.01 Gemeindeanteil an Liegenschaftsteuern		183'247.35		175'400.00		152'012.00
4601.02 Gemeindeanteil an Grundstückgewinnsteuern		83'274.50		74'000.00		78'653.80
4601.11 Alkohol- und Wirtipatente		98'511.20		100'000.00		71'426.50
4601.13 Warenautomaten		1'261.65		1'200.00		1'731.70
		200.00		200.00		200.00
4604 Anteile an Erträgen öffentlicher Unternehmungen						
4604.00 Anteile an Erträgen öffentlicher Unternehmungen		378'111.00		40'000.00		37'079.00
461 Entschädigungen von Gemeinwesen						
4610 Entschädigungen vom Bund		378'111.00		40'000.00		37'079.00
4610.00 Entschädigungen vom Bund		159'404.00		142'500.00		145'341.05
4611 Entschädigungen von Kantonen und Konkordaten						
4611.00 Entschädigungen von Kantonen und Konkordaten		7'317.00		52'500.00		63'471.10
		7'317.00		52'500.00		63'471.10
4612 Entschädigungen von Gemeinden und Gemeindezweckverbänden						
4612.00 Entschädigungen von Gemeinden und Gemeindezweckverbänden		745'18.35		90'000.00		81'869.95
		745'18.35		90'000.00		81'869.95
4612.01 Entschädigungen von anderen Gemeinden für Steuerbezug		37'227.15		52'000.00		44'652.40
		40'341.50		38'000.00		37'217.55
462 Finanz- und Lastenausgleich						
		66'352.00		50'000.00		30'073.00

Gemeinde Hefenhofen

Erfolgsrechnung

Artengliederung	Rechnung 2021		Budget 2021		Rechnung 2020	
	Aufwand	Ertrag	Aufwand	Ertrag	Aufwand	Ertrag
4621 von Kantonen und Konkordaten		66'352.00		50'000.00		30'073.00
4621.50 Innerkantonaler Finanzausgleich		66'352.00		50'000.00		30'073.00
463 Beiträge von Gemeinwesen und Dritten		182'146.85		104'000.00		113'627.07
4630 Beiträge vom Bund						
4630.00 Beiträge vom Bund						
4631 Beiträge von Kantonen und Konkordaten		148'923.05		69'600.00		74'437.22
4631.00 Beiträge von Kantonen und Konkordaten		105'047.05		23'000.00		36'861.55
4631.10 Kantonsbeitrag ambulante Pflege, Hilfe und Betreuung		43'876.00		46'600.00		37'575.67
4631.30 Staatsbeitrag für Schutzbedürftige S (GP 1)						
4637 Beiträge von privaten Haushalten		33'223.80		34'400.00		39'189.85
4637.00 Beiträge von privaten Haushalten		33'223.80		34'400.00		39'189.85
469 Verschiedener Transferertrag		127.55		600.00		210.40
4699 Rückverteilungen		127.55		600.00		210.40
4699.10 Rückverteilung CO2-Abgabe		127.55		600.00		210.40
47 Durchlaufende Beiträge				10'000.00		12'000.00
470 Durchlaufende Beiträge				10'000.00		12'000.00
4707 Durchlaufende Beiträge von privaten Haushalten				10'000.00		12'000.00
4707.00 Durchlaufende Beiträge von privaten Haushalten				10'000.00		12'000.00
4707.01 an Kanton weiterzuleitende Schutzraumsatzabgaben						
48 Ausserordentlicher Ertrag		25'569.40		33'924.00		
483 Ausserordentliche verschiedene Erträge						

Gemeinde Hefenhofen

Erfolgsrechnung

Artengliederung	Rechnung 2021		Budget 2021		Rechnung 2020	
	Aufwand	Ertrag	Aufwand	Ertrag	Aufwand	Ertrag
4830 Ausserordentliche verschiedene Erträge						
4830.00 Ausserordentliche verschiedene Erträge						
485 Ausserordentliche Entnahmen aus Fonds und Spezialfinanzierungen		19'057.00				15'000.00
4850 Ausserordentliche Entnahmen aus Fonds und Spezialfinanzierungen		19'057.00				15'000.00
4850.00 Ausserordentliche Entnahmen aus Fonds und Spezialfinanzierungen		19'057.00				15'000.00
489 Entnahmen aus dem Eigenkapital		6'512.40				18'924.00
4893 Entnahmen aus Vorfinanzierungen des EK		6'512.40				18'924.00
4893.00 Entnahmen aus Vorfinanzierungen des EK		6'512.40				18'924.00
49 Interne Verrechnungen		94'562.86				72'000.00
491 Dienstleistungen		2'000.00				2'000.00
4910 Interne Verrechnung von Dienstleistungen		2'000.00				2'000.00
4910.00 Interne Verrechnung von Dienstleistungen		2'000.00				2'000.00
498 Übertragungen		92'562.86				70'000.00
4980 Interne Übertragungen		92'562.86				70'000.00
4980.00 Interne Übertragungen		92'562.86				70'000.00
9 Abschlusskonten						
90 Abschluss Erfolgsrechnung						
900 Abschluss Erfolgsrechnung allgemeiner Haushalt						
9000 Ertragsüberschuss						
					10'651.47	10'651.47
					10'651.47	10'651.47
					10'651.47	10'651.47
					10'651.47	10'651.47

Artengliederung	Rechnung 2021		Budget 2021		Rechnung 2020	
	Aufwand	Ertrag	Aufwand	Ertrag	Aufwand	Ertrag
9000.00 Ertragsüberschuss					10'651.47	
9001 Aufwandüberschuss						
9001.00 Aufwandüberschuss	3'308'833.89	3'422'330.13	2'960'592.00	2'849'894.00	2'932'121.54	2'932'121.54
	113'496.24			110'698.00		
Gesamtergebnis	3'422'330.13	3'422'330.13	2'960'592.00	2'960'592.00	2'932'121.54	2'932'121.54

Gemeinde Hefenhofen

Erfolgsrechnung
Gestufteter Erfolgsausweis

		Rechnung 2021		Rechnung 2020	
		Betrag		Betrag	
Betrieblicher Aufwand		3'208'910.38	2'882'792.00	2'833'424.95	
30	Personalaufwand	537'105.39	571'240.00	542'459.19	
31	Sach- und übriger Aufwand	1'054'601.28	809'750.00	905'740.70	
33	Abschreibungen	259'248.00	288'824.00	216'744.00	
35	Einlagen	55'172.81	21'074.00	20'956.88	
36	Transferaufwand	1'302'782.90	1'181'904.00	1'135'524.18	
37	Durchlaufende Beiträge		10'000.00	12'000.00	
Betrieblicher Ertrag		3'296'879.96	2'705'970.00	2'837'674.99	
40	Fiskalertrag	1'977'980.94	1'649'300.00	1'768'524.51	
41	Regalien und KozeSSIONen	658.95	750.00	658.90	
42	Ertgelte	689'151.32	521'870.00	500'083.65	
43	Verschiedene Erträge				
45	Entnahmen Fonds		11'550.00	78'065.41	
46	Transferertrag	629'088.75	512'500.00	478'342.52	
47	Durchlaufende Beiträge		10'000.00	12'000.00	
Ergebnis aus betrieblicher Tätigkeit		87'969.58	-176'822.00	4'250.04	
34	Finanzaufwand	5'360.65	5'800.00	5'483.88	
44	Finanzertrag	5'317.91	38'000.00	11'885.31	
Ergebnis aus Finanzierung		-42.74	32'200.00	6'401.43	
Operatives Ergebnis		87'926.84	-144'622.00	10'651.47	
38	Ausserordentlicher Aufwand	25'569.40	33'924.00		
48	Ausserordentlicher Ertrag				
Ausserordentliches Ergebnis		25'569.40	33'924.00		
Gesamtergebnis Erfolgsrechnung		113'496.24	-110'696.00	10'651.47	

Gemeinde Hefenhofen

Investitionsrechnung
Zusammenzug

Funktionale Gliederung	Rechnung 2021		Budget 2021		Rechnung 2020	
	Ausgaben	Einnahmen	Ausgaben	Einnahmen	Ausgaben	Einnahmen
0 ALLGEMEINE VERWALTUNG <i>Nettoinvestition</i>					134'540.00	134'540.00
1 ÖFFENTLICHE ORDNUNG UND SICHERHEIT, VERTEIDIGUNG <i>Nettoinvestition</i>	103'810.40	30'759.10	105'000.00	31'500.00		
6 VERKEHR UND NACHRICHTENÜBERMITTLUNG <i>Nettoinvestition</i>	594'969.85	73'051.30	1'801'000.00	73'500.00	142'348.90	16'667.85
7 UMWELTSCHUTZ UND RAUMORDNUNG <i>Nettoinvestition</i>	407'615.24	568'502.60	575'800.00	1'801'000.00	97'207.73	125'681.05
9 FINANZEN UND STEUERN <i>Nettoinvestition</i>	119'609.45 986'786.04	62'383.10 345'232.14 1'106'395.49	40'000.00 265'000.00	305'000.00	-73'031.70 312'588.33	52'367.28 239'556.63
Nettoinvestition	1'226'004.94	1'226'004.94	2'521'800.00	376'500.00	301'064.93	301'064.93
	1'226'004.94	1'226'004.94	2'521'800.00	2'145'300.00	301'064.93	301'064.93

Gemeinde Hefenhofen

Investitionsrechnung

Funktionale Gliederung	Rechnung 2021		Budget 2021		Rechnung 2020	
	Ausgaben	Einnahmen	Ausgaben	Einnahmen	Ausgaben	Einnahmen
0 ALLGEMEINE VERWALTUNG					134'540.00	
02 Allgemeine Dienste					134'540.00	
029 Übrige Verwaltungsliegenschaften					134'540.00	
0290 Übrige Verwaltungsliegenschaften					134'540.00	
5000.00 Grundstücke					134'540.00	
1 ÖFFENTLICHE ORDNUNG UND SICHERHEIT, VERTEIDIGUNG	103'810.40	30'759.10	105'000.00	31'500.00		
15 Feuerwehr	103'810.40	30'759.10	105'000.00	31'500.00		
150 Feuerwehr	103'810.40	30'759.10	105'000.00	31'500.00		
1500 Feuerwehr	103'810.40	30'759.10	105'000.00	31'500.00		
5060.00 Modulfahrzeug Ersatz	103'810.40		105'000.00			
6310.00 Investitionsbeiträge von Kantonen und Konkordaten		30'759.10		31'500.00		
3 KULTUR, SPORT UND FREIZEIT, KIRCHE						
34 Sport und Freizeit						
342 Freizeit						
3421 Freizeitanlagen						
5090.00 Pumptrack Hefenhofen						
6 VERKEHR UND NACHRICHTENÜBERMITTLUNG						
61 Strassenverkehr	594'969.85	26'467.25	1'801'000.00		142'348.90	16'667.85
613 Kantonsstrasse, übrige	594'969.85	26'467.25	1'801'000.00		142'348.90	16'667.85
6130 Kantonsstrasse, übrige	74'708.25					
	74'708.25					

Gemeinde Hefenhofen

Investitionsrechnung

Funktionale Gliederung	Rechnung 2021		Budget 2021		Rechnung 2020	
	Ausgaben	Einnahmen	Ausgaben	Einnahmen	Ausgaben	Einnahmen
5610.00	74708,25					
		26'467,25	1'801'000,00		142'348,90	16'667,85
615	520'261,60	26'467,25	1'801'000,00		142'348,90	16'667,85
6150						
5010.00	520'261,60	26'467,25	1'801'000,00		142'348,90	16'667,85
5010.01	233'336,60		1'705'000,00		88'940,45	
5040.00	286'925,00		96'000,00		53'408,45	
6110.00		26'467,25				
6740.00						16'667,85
7	407'615,24	62'383,10	575'800,00	40'000,00	97'207,73	44'840,45
72	380'509,69	62'383,10	550'800,00	40'000,00	46'419,18	44'840,45
720	380'509,69	62'383,10	550'800,00	40'000,00	46'419,18	44'840,45
7201	380'509,69	62'383,10	550'800,00	40'000,00	46'419,18	44'840,45
5010.00					740,16	
5010.01	299'928,72		495'000,00		59'17,27	
5010.02						
5620.00						
6110.00	80'580,97	42'542,00	55'800,00		39'761,75	38'513,00
6110.01		19'841,10		40'000,00		6'327,45
73						
730						
7300						
5140.00						
74						
741						

Gemeinde Hefenhofen

Investitionsrechnung

Funktionale Gliederung	Rechnung 2021		Budget 2021		Rechnung 2020	
	Ausgaben	Einnahmen	Ausgaben	Einnahmen	Ausgaben	Einnahmen
7410 Gewässerbauungen						
5020.00 Hochwasserschutz						
6300.00 Investitionsbeiträge vom Bund						
6310.00 Investitionsbeiträge von Kantonen und Konkordaten						
79 Raumordnung	27'105.55		25'000.00		50'788.55	
790 Raumordnung	27'105.55		25'000.00		50'788.55	
7900 Raumordnung	27'105.55		25'000.00		50'788.55	
5290.00 Ortsplanung	27'105.55		25'000.00		50'788.55	
8 VOLKSWIRTSCHAFT						
81 Landwirtschaft						
812 Strukturverbesserung						
8120 Landwirtschaftliche Strukturverbesserungen						
5010.01 Sanierung Strassen						
9 FINANZEN UND STEUERN	119'609.45	1'106'395.49	40'000.00	305'000.00	-73'031.70	239'556.63
96 Vermögens- und Schuldenverwaltung					-134'540.00	
969 Übriges Finanzvermögen					-134'540.00	
9690 Übriges Finanzvermögen					-134'540.00	
5000.00 Grundstücke					-134'540.00	
5040.00 Hochbauten					-134'540.00	
99 Nicht aufgeteilte Posten	119'609.45	1'106'395.49	40'000.00	305'000.00	61'508.30	239'556.63
999 Abschluss	119'609.45	1'106'395.49	40'000.00	305'000.00	61'508.30	239'556.63

Gemeinde Hefenhofen

Investitionsrechnung

Funktionale Gliederung	Rechnung 2021		Budget 2021		Rechnung 2020	
	Ausgaben	Einnahmen	Ausgaben	Einnahmen	Ausgaben	Einnahmen
9990 Abschluss	1'19'609.45	1'106'395.49	40'000.00	305'000.00	61'508.30	239'556.63
5900.00 Passivierte Einnahmen	83'394.90				16'667.85	
5900.02 Passivierte Einnahmen Abwasserbeseitigung	36'214.55		40'000.00		44'840.45	
6900.00 Aktivierte Ausgaben allgemeiner Haushalt		725'885.80		230'000.00		193'877.61
6900.02 Aktivierte Ausgaben Abwasserbeseitigung		380'509.69		75'000.00		45'679.02
	1'226'004.94	1'226'004.94	2'521'800.00	376'500.00	301'064.93	301'064.93
Nettoinvestition	1'226'004.94	1'226'004.94	2'521'800.00	2'145'300.00	301'064.93	301'064.93

Gemeinde Hefenhofen

Bilanz mit Periodenvergleich
Zusammenzug

		Bilanz 31.12.21	Zunahme	Abnahme	Bilanz 31.12.20
1	Aktiven	6'590'546.38	21'876'334.25	-20'710'964.06	5'425'176.19
10	Finanzvermögen	3'751'628.12	20'715'886.46	-20'248'262.31	3'284'003.97
100	Flüssige Mittel und kurzfristige Geldanlagen	1'159'046.94	11'855'736.01	-11'767'501.51	1'070'812.44
101	Forderungen	1'592'407.65	871'3096.17	-842'1728.70	1'301'040.18
104	Aktive Rechnungsabgrenzungen	131'731.03	139'287.03	-50'170.10	42'614.10
106	Vorräte und angefangene Arbeiten	646.50	7'767.25	-8'862.00	1'741.25
107	Finanzanlagen	12'000.00			12'000.00
108	Sachanlagen FV	855'796.00			855'796.00
14	Verwaltungsvermögen	2'838'918.26	1'160'447.79	-462'701.75	2'141'172.22
140	Sachanlagen VV	2'560'353.51	1'133'342.24	-423'198.75	1'850'210.02
142	Immaterielle Anlagen	114'564.75	271'05.55	-25'503.00	112'962.20
144	Darlehen	164'000.00		-14'000.00	178'000.00
2	Passiven	-6'477'050.14	-32'399'016.26	31'347'142.31	-5'425'176.19
20	Fremdkapital	-3'250'801.09	-32'070'557.48	31'310'794.84	-2'491'038.45
200	Laufende Verbindlichkeiten	-2'472'181.54	-31'491'937.93	30'725'785.05	-1'706'028.66
204	Passive Rechnungsabgrenzungen	-78'619.55	-78'619.55	85'009.79	-85'009.79
206	Langfristige Finanzverbindlichkeiten	-700'000.00	-500'000.00	500'000.00	-700'000.00
29	Eigenkapital	-3'226'249.05	-328'458.78	36'347.47	-2'934'137.74
290	Verpflichtungen (+) bzw. Vorschüsse (-) gegenüber Spezialfinanzierungen	-1'054'321.01	-57'807.31	6'639.00	-1'003'152.70
291	Fonds	-61'293.00		19'057.00	-80'350.00
293	Vorfinanzierungen	-100'000.00			-100'000.00
296	Neubewertungsreserve Finanzvermögen	-164'406.00			-164'406.00
299	Bilanzüberschuss/-fehlbetrag	-1'846'229.04	-270'651.47	10'651.47	-1'586'229.04
	Gewinn / Verlust	113'496.24	-10'522'682.01	10'636'178.25	

Gemeinde Hefenhofen

Bilanz mit Periodenvergleich
Zusammenzug

		Bilanz 31.12.21	Zunahme	Abnahme	Bilanz 31.12.20
1	Aktiven	6'590'546.38	21'876'334.25	-20'710'964.06	5'425'176.19
10	Finanzvermögen	3'751'628.12	20'715'886.46	-20'248'262.31	3'284'003.97
100	Flüssige Mittel und kurzfristige Geldanlagen	1'159'046.94	11'855'736.01	-11'767'501.51	1'070'812.44
1000	Kasse	4'570.25	32'152.20	-29'681.25	2'099.30
1000.00	Hauptkasse	4'570.25	32'152.20	-29'681.25	2'099.30
1001	Post	845'169.96	10'025'038.11	-10'076'245.70	896'377.55
1001.00	Postkonto 85-2263-2	845'169.96	10'025'038.11	-10'076'245.70	896'377.55
1002	Bank	309'306.73	1'776'502.30	-1'639'531.16	172'335.59
1002.00	TKB 1120.0026.4304	309'306.73	1'776'502.30	-1'639'531.16	172'335.59
1004	Debit- und Kreditkarten		22'043.40	-22'043.40	
1004.00	Durchlaufkonto Kartenzahlungen		22'043.40	-22'043.40	
101	Forderungen	1'592'407.65	8'713'096.17	-8'421'728.70	1'301'040.18
1010	Forderungen aus Lieferungen und Leistungen gegenüber Dritten	402'804.25	631'583.70	-600'823.90	372'044.45
1010.00	Sammelkonto Debitoren (VRSG FIS)	402'804.25	631'583.70	-600'823.90	372'044.45
1012	Steuerforderungen	1'189'603.40	8'036'108.70	-7'771'162.31	924'657.01
1012.00	Forderungen allgemeine Gemeindesteuern	1'162'711.65	7'061'977.20	-6'796'802.81	897'537.26
1012.02	Forderungen Quellensteuern	10'094.45	794'111.85	-808'014.20	23'996.80
1012.03	Forderungen JP Kanton	16'797.30	180'019.65	-166'345.30	3'122.95
1019	Übrige Forderungen		45'403.77	-49'742.49	4'338.72
1019.20	MWST-Vorsteuerguthaben ER Abwasserbeseitigung		15'342.13	-20'443.22	5'101.09
1019.21	MWST-Vorsteuerguthaben IR Abwasserbeseitigung		30'061.64	-29'299.27	-762.37
104	Aktive Rechnungsabgrenzungen	131'731.03	139'287.03	-50'170.10	42'614.10
1041	Sach- und übriger Betriebsaufwand	131'731.03	139'287.03	-50'170.10	42'614.10

Gemeinde Hefenhofen

Bilanz mit Periodenvergleich
Zusammenzug

		Bilanz 31.12.21		Bilanz 31.12.20	
		Zunahme	Abnahme	Zunahme	Abnahme
1041.00	RA Sach- und übriger Betriebsaufwand	131'731.03	-50'170.10	139'287.03	-50'170.10
106	Vorräte und angefangene Arbeiten	646.50	-8'862.00	7'767.25	-8'862.00
1060	Handelswaren	646.50	-8'862.00	7'767.25	-8'862.00
1060.10	Vorräte Grünabfuhrbündel	646.50	-7'752.00	7'752.00	-7'752.00
1060.20	Vorräte Containerplomben	626.50	-990.00	15.25	-990.00
1060.30	Vorräte Keintrichtsäcke KVA	20.00	-120.00		-120.00
107	Finanzanlagen	12'000.00			12'000.00
1070	Aktien und Anteilscheine	12'000.00			12'000.00
1070.00	Aktien VRSG Verwaltungszentrum AG St. Gallen	12'000.00			12'000.00
108	Sachanlagen FV	855'796.00			855'796.00
1080	Grundstücke FV	855'796.00			855'796.00
1080.00	Grundstücke FV	855'796.00			855'796.00
14	Verwaltungsvermögen	2'838'918.26	-462'701.75	1'160'447.79	-462'701.75
140	Sachanlagen VV	2'560'353.51	-423'198.75	1'133'342.24	-423'198.75
1400	Grundstücke VV	144'695.00			144'695.00
1400.01	Sonnenberg, Parzelle 473 (Oe)	10'155.00			10'155.00
1400.02	Sonnenberg, Parzelle 592 (Oe)	134'540.00			134'540.00
1401	Strassen / Verkehrswege	1'942'143.46	-239'245.65	623'715.70	-239'245.65
1401.00	Gemeindestrasсенstrassen / Verkehrswege	1'339'364.86	-218'408.65	262'082.45	-218'408.65
1401.01	Staatsstrassen	299'143.25	-15'792.00	74'708.25	-15'792.00
1401.02	Flurstrassen	16'710.35	-5'045.00		-5'045.00
1401.03	Öffentliche Beleuchtung	286'925.00		286'925.00	
1403	Übrige Tiefbauten	346'469.30	-135'540.00	398'126.14	-135'540.00
1403.10	Kanalisationen	-70'336.49	-96'171.00	317'545.17	-96'171.00
1403.11	Abwasserbeseitigung Kläranlage	414'605.79	-38'269.00	80'580.97	-38'269.00

Gemeinde Hefenhofen

Bilanz mit Periodenvergleich
Zusammenzug

		Bilanz 31.12.21	Zunahme	Abnahme	Bilanz 31.12.20
1403.12	Regenwasserbehandlungsanlage ARA	2'200.00		-1'100.00	3'300.00
1404	Hochbauten	50'013.35		-3'358.00	53'371.35
1404.01	Schiessanlage	3'384.00		-1'692.00	5'076.00
1404.06	Ersatzbau Tierkörpersammelstelle Ladreute Egnach	46'629.35		-1'666.00	48'295.35
1406	Mobilien VV	77'032.40	111'500.40	-45'055.10	10'587.10
1406.00	Büroausstattung	7'057.10		-3'530.00	10'587.10
1406.01	Maschinen, Fahrzeuge Feuerwehr	69'975.30	111'500.40	-41'525.10	
142	Immaterielle Anlagen	114'564.75	27'105.55	-25'503.00	112'962.20
1429	Übrige immaterielle Anlagen	114'564.75	27'105.55	-25'503.00	112'962.20
1429.00	Ortsplanung	114'564.75	27'105.55	-25'503.00	112'962.20
144	Darlehen	164'000.00		-14'000.00	178'000.00
1444.00	Darlehen des allgemeinen Haushalts an öffentliche Unternehmungen	164'000.00		-14'000.00	178'000.00
2	Passiven	-6'477'050.14	-32'399'016.26	31'347'142.31	-5'425'176.19
20	Fremdkapital	-3'250'801.09	-32'070'557.48	31'310'794.84	-2'491'038.45
200	Laufende Verbindlichkeiten	-2'472'181.54	-31'491'937.93	30'725'785.05	-1'706'028.66
2000	Laufende Verbindlichkeiten aus Lieferungen und Leistungen von Dritten	-639'139.18	-9'592'166.07	9'353'626.13	-400'599.24
2000.00	Kreditoren Sammelkonto	-639'139.18	-9'468'722.03	9'230'182.09	-400'599.24
2000.10	Sozialversicherungen (AHV/ALV/FAK)		-88'649.39	88'649.39	
2000.11	Pensionskasse		-32'900.30	32'900.30	
2000.13	Quellensteuern Arbeitnehmer		-1'894.35	1'894.35	
2001	Kontokorrente mit Dritten	-1'802'216.56	-5'841'523.02	5'281'637.48	-1'242'331.02
2001.00	Steuerabrechnung Staat	-905'658.79	-2'987'049.60	2'675'608.11	-594'217.30
2001.01	Steuerabrechnung Volksschulgemeinde Amriswil Hefenhofen-Sommer	-714'361.58	-2'413'128.42	2'219'727.12	-520'960.28

Gemeinde Hefenhofen

Bilanz mit Periodenvergleich Zusammenzug

	Bilanz 31.12.21	Zunahme	Abnahme	Bilanz 31.12.20
2001.02	Steuerabrechnung evang. Kirchengemeinde Amriswil-Sommeri	-42'860.73	140'209.96	-34'296.92
2001.03	Steuerabrechnung evang. Kirchengemeinde Romanshorn	-9'389.47	38'375.94	-7'566.98
2001.04	Steuerabrechnung kath. Kirchengemeinde Amriswil	-5'260.40	6'518.19	6'716.75
2001.05	Steuerabrechnung kath. Kirchengemeinde Romanshorn	-12'622.85	28'223.25	-9'973.93
2001.06	Steuerabrechnung kath. Kirchengemeinde Sommeri	-66'765.26	145'078.21	-37'227.69
2001.07	Steuerabrechnung Feuerwehr Hefenhofen	-21'016.10	-341.71	-20'674.39
2001.08	Steuerabrechnung Quellensteuern	-6'332.10	6'332.10	
2001.09	Steuerabrechnung Bund	-24'281.38	21'564.60	-24'130.28
2002	Steuern		48'347.92	-20'326.85
2002.00	Verpflichtungen aus allgemeinen Gemeindesteuern			
2002.20	MWST Abwasserbeseitigung		48'347.92	-20'326.85
2003	Erhaltene Anzahlungen von Dritten		6'549.95	-195.75
2003.00	Erhaltene Anzahlungen von Dritten		6'549.95	-195.75
2005	Interne Kontokorrente		16'016'973.57	50.00
2005.51	Abrechnungskonto Diverses, Durchlaufkonto	-16'017'023.57		
2005.52	Durchlaufkonto Steuern	-1'242'899.75	1'242'899.75	
2005.53	Abrechnungskonto Feuerwehrsold	-14'727'608.12	14'727'608.12	
2005.54	Durchlaufkonto Steuern Kassazahlungen	-42'026.20	42'026.20	
		-4'489.50	4'439.50	50.00
2006	Depotgelder und Kautionen	-30'825.80	18'650.00	-42'625.80
2006.00	Schlussdepots	-850.00	150.00	-850.00
2006.01	Depot Gemeindeverein Hefenhofen	-7'675.80		-7'675.80
2006.30	Baukostenvorschuss	-22'300.00	18'500.00	-34'100.00
204	Passive Rechnungsabgrenzungen	-78'619.55	85'009.79	-85'009.79
2041	Sach- und übriger Betriebsaufwand	-78'619.55	85'009.79	-85'009.79
2041.00	RA Sach- und übriger Betriebsaufwand	-78'619.55	85'009.79	-85'009.79
206	Langfristige Finanzverbindlichkeiten	-700'000.00	500'000.00	-700'000.00
2064	Darlehen, Darlehen	-700'000.00	500'000.00	-700'000.00

Gemeinde Hefenhofen
Bilanz mit Periodenvergleich
 Zusammenzug

	Bilanz 31.12.21	Zunahme	Abnahme	Bilanz 31.12.20
2064.01	-200'000.00			-200'000.00
2064.02	-500'000.00	-500'000.00	500'000.00	-500'000.00
2064.03	-3'226'249.05	-328'458.78	36'347.47	-2'934'137.74
29	Eigenkapital			
290	Verpflichtungen (+) bzw. Vorschüsse (-) gegenüber Spezialfinanzierungen	-1'054'321.01	6'639.00	-1'003'152.70
2900	Spezialfinanzierungen im EK	-1'054'321.01	6'639.00	-1'003'152.70
2900.20	Spezialfinanzierung Abwasserbeseitigung	-852'944.26	-57'807.31	-836'835.48
2900.30	Spezialfinanzierung Abfallbeseitigung	8'562.30	-10'797.74	19'311.74
2900.70	Spezialfinanzierung Feuerwehr	-247'863.63	-30'900.79	-216'962.84
2900.80	Spezialfinanzierung Flurstrassen	37'924.58	6'590.70	31'333.88
291	Fonds	-61'293.00	19'057.00	-80'350.00
2910	Fonds im Eigenkapital	-61'293.00	19'057.00	-80'350.00
2910.01	NHG-Fond	-61'293.00	19'057.00	-80'350.00
293	Vorfinanzierungen	-100'000.00		-100'000.00
2930.00	Vorfinanzierung Gemeindestrassen	-100'000.00		-100'000.00
296	Neubewertungsreserve Finanzvermögen	-164'406.00		-164'406.00
2960	Neubewertungsreserve Finanzvermögen	-164'406.00		-164'406.00
2960.00	Neubewertungsreserve Finanzvermögen	-164'406.00		-164'406.00
299	Bilanzüberschuss/-fehlbetrag	-1'846'229.04	10'651.47	-1'586'229.04
2990	Jahresergebnis		10'651.47	-10'651.47
2990.00	Jahresergebnis		10'651.47	-10'651.47
2999	Kumulierte Ergebnisse der Vorjahre	-1'846'229.04	-270'651.47	-1'575'577.57
2999.00	Kumulierte Ergebnisse der Vorjahre	-1'846'229.04	-270'651.47	-1'575'577.57
	Gewinn / Verlust	113'496.24	10'636'178.25	

GELDFLUSSRECHNUNG

Bezeichnung

Gesamtergebnis Erfolgsrechnung (+ = Ertragsüberschuss / - = Aufwandüberschuss)	113'496.24
Abschreibungen von Verwaltungsvermögen und Investitionsbeiträgen	275'040.00
Realisierte Kursverluste (+) und Gewinne (-) / Wertberichtigungen Anlagen FV	0.00
Wertberichtigungen Beteiligungen VV (öffentl. Beleuchtung)	260'000.00
Abnahme (+) / Zunahme (-) von Forderungen	-291'367.47
Abnahme (+) / Zunahme (-) von aktiven Rechnungsabgrenzungen	-89'116.93
Abnahme (+) / Zunahme (-) von Vorräten	1'094.75
Abnahme (-) / Zunahme (+) von laufenden Verbindlichkeiten	206'267.34
Abnahme (-) / Zunahme (+) von passiven Rechnungsabgrenzungen	-6'390.24
Abnahme (-) / Zunahme (+) von kurzfristigen Rückstellungen	0.00
Abnahme (-) / Zunahme (+) von Spezialfinanzierung und Fonds im Eigenkapital	32'111.31

Geldfluss aus operativer Tätigkeit **501'135.00**

Geldfluss aus Investitions- und Anlagentätigkeit

Nettoinvestitionen Verwaltungsvermögen	-986'786.04
Vergabe bzw. Kauf (+) / Rückzahlung bzw. Verkauf (-) von Darlehen und Beteiligungen, Grundkapitalien VV	14'000.00

Geldfluss aus Investitionstätigkeit ins Verwaltungsvermögen **-972'786.04**

Kauf (-) / Verkauf (+) / Investitionen (-) von Sachanlagen FV	0.00
Zunahme (-) / Abnahme (+) von Kontokorrenten (aktive) mit Dritten	0.00
Kauf (-) / Verkauf (+) von Finanzanlagen	0.00

Geldfluss aus Anlagentätigkeit ins Finanzvermögen **0.00**

Geldfluss aus Investitions- und Anlagentätigkeit **-972'786.04**

Geldfluss aus Finanzierungstätigkeit

Abnahme (-) / Zunahme (+) von Kontokorrenten (passive) mit Dritten	559'885.54
Rückzahlung (-) / Aufnahme (+) von Finanzverbindlichkeiten	0.00
Abnahme (-) / Zunahme (+) Verbindlichkeiten gegenüber Spez.financeierung und Fonds im FK	0.00

Geldfluss aus Finanzierungstätigkeit **559'885.54**

Total Geldfluss **88'234.50**

Bestand Flüssige Mittel 01.01.2021 1'070'812.44

Bestand Flüssige Mittel 31.12.2021 **1'159'046.94**

Kontrollrechnung Geldfluss 88'234.50

ANHANG 1: EIGENKAPITALNACHWEIS

Eigenkapitalnachweis	Stand per 01.01.2021	Einlage	Entnahme	Stand per 31.12.2021
Spezialfinanzierung im Eigenkapital				
Spezialfinanzierung Abwasserbeseitigung	836'835.48	16'108.78	0.00	852'944.26
Spezialfinanzierung Abfallbeseitigung	-19'311.74	10'797.74	48.30	-8'562.30
Spezialfinanzierung Feuerwehr	216'962.84	30'900.79	0.00	247'863.63
Spezialfinanzierung Flurstrassen	-31'333.88	0.00	6'590.70	-37'924.58
Fonds im Eigenkapital				
NHG-Fond	80'350.00	0.00	19'057.00	61'293.00
Vorfinanzierungen				
Vorfinanzierung Gemeindestrassen	100'000.00	0.00	0.00	100'000.00
Reserven				
Neuerwertungsreserve Finanzvermögen	164'406.00	0.00	0.00	164'406.00
Bilanzüberschuss				
Jahresergebnis	10'651.47	0.00	10'651.47	113'496.24
Kumulierte Ergebnisse der Vorjahre	1'575'577.57	270'651.47	0.00	1'846'229.04
Total	2'923'486.27	328'458.78	36'347.47	3'226'249.05

ANHANG 2: RÜCKSTELLUNGSSPIEGEL

	kurzfristige Rückstellungen aus Mehrleistungen des Personals (2050)	kurzfristige Rückstellungen für andere Ansprüche des Personals (2051)	kurzfristige Rückstellungen für Prozesse (2052)	kurzfristige Rückstellungen für nicht versicherte Schäden (2053)	kurzfristige Rückstellungen für Bürgschaften und Garantieleistungen	kurzfristige Rückstellungen für übrige betriebliche Tätigkeit (2055)	kurzfristige Rückstellungen für Vorsorgeverpflichtungen (2056)	kurzfristige Rückstellungen für Finanzaufwand (2057)
Bestand per 01.01.21								
Bildungen (inkl. Erhöhungen)								
Verwendungen / Auflösung								
Bestand per 31.12.21								
	kurzfristige Rückstellungen für Investitionsrechnung (2058)	übrige kurzfristige Rückstellungen (2059)	langfristige Ansprüche des Personals (2081)	Rückstellungen für Prozesse (2082)	Rückstellungen für nicht versicherte Schäden (2083)	Rückstellungen für Bürgschaften und Garantieleistungen (2084)	Rückstellungen aus übriger betrieblicher Tätigkeit (2085)	Rückstellungen für Vorsorgeverpflichtungen (2086)
Bestand per 01.01.21								
Bildungen (inkl. Erhöhungen)								
Verwendungen / Auflösung								
Bestand per 31.12.21								
	Rückstellungen für Finanzaufwand (2087)	Rückstellungen der Investitionsrechnung (2088)	Übrige langfristige Rückstellungen der Erfolgsrechnung (2089)	Total Sachgruppen (205x + 208x)				
Bestand per 01.01.21								
Bildungen (inkl. Erhöhungen)								
Verwendungen / Auflösung								
Bestand per 31.12.21								

ANHANG 3: BETEILIGUNGS- UND GEWÄHRLEISTUNGSSPIEGEL

2021

Laufende Nr.	Bezeichnung	Titel	Anzahl	Nominalwert	Buchwert 31.12.2021	Quote	Dividende Zins
1	1. Beteiligungen						
	Abraxas AG	Aktien	12	10'000.00	12'000.00		0%
	2. Leistungsvereinbarungen und wichtige Verträge						
1	Pro Senectute Thurgau						
2	Volksschulgemeinde Amriswil-Hefenhofen-Sommen						
3	VRSG Verwaltungszentrum St. Gallen						
4	Alters- und Pflegezentrum Amriswil APZ						
5	Verein Tagesfamilien Ober- und Mittelhurgau						
6	Spitex Oberthurgau						
7	EZO Eisportzentrum Oberthurgau EZO						
8	Elektragenossenschaft Auenhofen						
9	Elektragenossenschaft Brüschwil-Sommenberg						
10	Elektragenossenschaft Hatswil						
11	Elektragenossenschaft Hefenhofen						
		Steuereklärungs- und Treuhanddienste Nutzung und Kostentragung der Mehrzweckhalle Sonnenberg Dienstleistungsvertrag Vertrag über den Anschluss der Gemeinde Hefenhofen an das APZ Amriswil Leistungsvereinbarung Leistungsvereinbarung Nutzungsvereinbarung Leistungsvereinbarung Leistungsvereinbarung Leistungsvereinbarung Leistungsvereinbarung					
				Nettoschuld 31.12.2020	Haftung evtl. anteilig		
1	3. Eventualverbindlichkeiten						
	Abwasserverband Aachtal			0.00	100.00%		Solidarhaftung Subsidiärhaftung
2	Zweckverband KVA Thurgau			max. 740'400			
		Fr. 600.- / Einwohner					

ANHANG 4: KREDITKONTROLLE

Kontonr.	Kreditbezeichnung	Gesamtkredit		Rechnung 2021		Kumulierte Ausgaben (+) / Einnahmen (-) bis 31.12.2021	Restkredit (+) Kredit-überschreitung (-)	Budget 2021	
		Saldo		Saldo				Saldo	
6	VERKEHR	2'307'000.00		473'953.70		616'594.31	1'311'148.34	1'801'000.00	
6150	Gemeindestrassen	2'307'000.00		473'953.70		616'594.31	1'311'148.34	1'801'000.00	
INV00004	Chroobärg	100'000.00		0.00		80'224.25	19'775.75	0.00	
INV00007	Schützwüststrasse	50'000.00		-69'303.65		115'864.91	-65'864.91	0.00	
INV00018	Chressibuechstrasse	0.00		0.00		56'225.85	-56'225.85	0.00	
INV00020	Gehrestrasse	0.00		0.00		30'599.25	-30'599.25	0.00	
INV00021	Widstrasse	0.00		0.00		17'625.75	-17'625.75	0.00	
INV00023	Chrichägger, Strassensanierung	0.00		0.00		12'722.50	-12'722.50	0.00	
INV00024	Hamisfeld, Strassensanierung	75'000.00		42'112.40		56'462.05	-23'574.45	75'000.00	
INV00025	Sonnenbergstrasse, Strassensanierung	1'590'000.00		173'340.55		213'879.50	1'202'779.95	1'590'000.00	
INV00029	Sonnhaldenstrasse	0.00		0.00		607.50	-607.50	0.00	
INV00031	Chatzerüti, Strassensanierung	15'000.00		4'316.50		5'110.65	5'572.85	15'000.00	
INV00032	Chressibuech, Strassensanierung	0.00		0.00		2'019.35	-2'019.35	0.00	
INV00033	Haldenstrasse, Strassensanierung	0.00		0.00		3'403.45	-3'403.45	0.00	
INV00034	Hämmermoosstrasse, Strassensanierung	0.00		22'995.30		-270'855.25	247'859.95	0.00	
INV00036	Tolhueb, Strassensanierung	0.00		13'567.60		13'567.60	-27'135.20	0.00	
INV00038	Obstgartenstrasse, Strassensanierung	0.00		0.00		19'136.95	-19'136.95	0.00	
INV00044	Öffentliche Beleuchtung Sonnenbergstrasse	96'000.00		26'925.00		0.00	69'075.00	96'000.00	
INV00048	Schützwüststrasse, Deckblag	25'000.00		0.00		0.00	25'000.00	25'000.00	
INV00058	Öffentliche Beleuchtung Werke	260'000.00		260'000.00		260'000.00	0.00	0.00	
7	UMWELTSCHUTZ UND RAUMORDNUNG	596'500.00		365'073.24		641'991.52	176'952.41	535'800.00	
7201	Abwasserbeseitigung (Gemeindebetrieb)	510'800.00		337'967.69		428'282.42	172'832.31	510'800.00	
INV00001	Baukostenbeitrag ARA	55'800.00		80'580.97		428'282.42	-24'780.97	55'800.00	
INV00013	Kanalanschlussgebühren	-40'000.00		-42'542.00		0.00	2'542.00	-40'000.00	
INV00015	GEP Überarbeitung, Abwasserverband Aachtal	0.00		0.00		0.00	0.00	0.00	
INV00045	Kanalisation Romanshornstrasse	495'000.00		299'928.72		0.00	195'071.28	495'000.00	
7300	Abfallwirtschaft	60'700.00		0.00		54'474.35	6'225.65	0.00	
INV00016	Ersatzbau Tierkörperbeseitigungsanstalt Ladreute Egnach	60'700.00		0.00		54'474.35	6'225.65	0.00	
7900	Raumordnung	25'000.00		27'105.55		159'234.75	-2'105.55	25'000.00	
INV00017	Ortsplanung	25'000.00		27'105.55		159'234.75	-2'105.55	25'000.00	
8	VOLKSWIRTSCHAFT	20'000.00		0.00		8'829.35	11'170.65	0.00	
8120	Landwirtschaftliche Strukturverbesserungen	20'000.00		0.00		8'829.35	11'170.65	0.00	
INV00040	Birkenhof (Gwand/Bütz), Fluorstrassensanierung	20'000.00		0.00		8'829.35	11'170.65	0.00	

ANHANG 5: ANLAGESPIEGEL

	Total	Grundstücke FV	Grundstücke VV	Strassen / Verkehrswege	Übrige Tiefbauten	Hochbauten	Mobilien	Übrige immaterielle Anlagen
		1080	1400	1401	1403	1404	1406	1429
Anschaffungskosten								
Stand per 01.01.2021	2'818'968.22	855'796.00	144'695.00	1'557'673.41	83'883.16	53'371.35	10'587.10	112'962.20
Zugänge	1'160'447.79	0.00	0.00	623'715.70	398'126.14	0.00	111'500.40	27'105.55
Abgänge/Verkäufe								
Zuschreibungen								
Umbuchungen								
Stand per 31.12.2021	3'979'416.01	855'796.00	144'695.00	2'181'389.11	482'009.30	53'371.35	122'087.50	140'067.75
Kumulierte Abschreibungen								
Stand per 01.01.2021	-1'751'681.30	0.00	-10'155.00	-958'184.85	-707'611.45	11'307.00	-24'710.00	-62'327.00
Effektive Abschreibungen 2021	-448'701.75	0.00	0.00	-239'245.65	-135'540.00	-3'358.00	-45'055.10	-25'503.00
Ausserplanmässige Abschreibungen								
Abschreibungen auf Abgängen								
Umbuchungen								
Stand per 31.12.2021	-2'200'383.05	0.00	-10'155.00	-1'197'430.50	-843'151.45	7'949.00	-69'765.10	-87'830.00
Kumulierte Zusätzliche Abschreibungen								
Stand per 01.01.2021								
Zusätzliche Abschreibungen								
Wertberichtigung Abschreibungen								
Umbuchungen	-1			-1				
Stand per 31.12.2021	-1							
Nettowert per 31.12.2021	3'530'713.26	855'796.00	144'695.00	1'942'142.46	346'469.30	50'013.35	77'032.40	114'564.75

Nettowert per 31.12.2020

2'818'968.22

855'796.00

144'695.00

1'557'673.41

83'883.16

53'371.35

10'587.10

112'962.20

ANHANG 6: ZUSÄTZLICHE ANGABEN

Anlagekategorien

Die verwendeten Anlagekategorien entsprechen dem Anhang zur RRV Gde-RW.

Kat.	Anlagekategorie	Abschreibungsdauer in Jahren
1	Grundstücke nicht überbaut	40
2	Gebäude, Hochbauten	33
3	Tiefbauten (Strassen, Plätze, Friedhof etc.)	40
4	Wald, Alpen und übrige Sachanlagen	40
5	Kanal-/Leitungsnetze, Gewässerbauten	50
6	Orts- und Regionalplanungen sowie übrige Planungen	10
7	Mobilen, Ausstattungen, Maschinen und allgemeine Motorfahrzeuge (Haustechnik)	8
8	Spezialfahrzeuge (Feuerwehr, Strassenreinigung, etc.)	15
9	Informatik- und Kommunikationssysteme	4
10	Immaterielle Anlagen	5
11	Investitionsbeiträge	nach Nutzungsdauer des Objekts
12	Anlagen im Bau	keine planmässige Abschreibung
13	Darlehen des Verwaltungsvermögens	keine planmässige Abschreibung
14	Beteiligungen, Grundkapitalien	keine planmässige Abschreibung

Bemerkungen

Spezifische Branchenregelungen gehen bei den Anlagekategorien und Nutzungsdauern vor, d.h. für Bereiche, für die Branchenregelungen bestehen, gelten die hier aufgeführten Abschreibungsregelungen nur subsidiär.

zu Kategorie 1

Nicht überbaute Grundstücke werden über 40 Jahre abgeschrieben; überbaute Grundstücke sind der jeweiligen Anlage zuzuordnen. Es handelt sich hier um eine Abweichung zum Handbuch HRM2 der FDK, welches keine Abschreibung auf Grundstücken vorsieht.

zu Kategorie 2

Für provisorische Bauten und Anlagen reduziert sich die Nutzungsdauer auf 10 bis 20 Jahre, längstens jedoch auf die geplante Nutzungsdauer der Provisorien.

zu Kategorie 11

Investitionsbeiträge haben dieselbe Nutzungsdauer wie das finanzierte Objekt. (13) Darlehen und (14) Beteiligungen werden nicht abgeschrieben, solange keine Wertminderung eintritt.

zu Kategorie 14

Für Beteiligungen ist keine Nutzungsdauer zuweisbar. Die Beteiligungen sind auf ihre Werthaltigkeit hin zu überprüfen und im Beteiligungsspiegel aufzuführen.

Der Anhang zur Jahresrechnung legt offen

- das auf die Rechnungslegung HRM2 anzuwendende Regelwerk, sowie Begründungen zur Abweichungen davon;
- die Rechnungslegungsgrundsätze einschliesslich der wesentlichen Grundsätze zur Bilanzierung und Bewertung (insbesondere Abschreibungsmethoden und –sätze)

Genehmigung der Jahresrechnung 2021

Gemeinderat

Der Gemeinderat und der Leiter Finanzen bestätigen, dass

- alle buchungspflichtigen Geschäftsfälle in der vorliegenden Jahresrechnung erfasst sind,
- sämtliche Vermögenswerte, Verpflichtungen, Guthaben und Schulden in der Bilanz berücksichtigt sind,
- allen bilanzierungspflichtigen Risiken und Wertebussen bei der Bewertung und Festsetzung der Wertberichtigungen und Rückstellungen genügend Rechnung getragen worden ist,
- alle Eventualverpflichtungen, Bürgschaften und Beteiligungsverhältnisse im Anhang zur Jahresrechnung aufgeführt sind,
- alle Angaben im Anhang zur Jahresrechnung vollständig und richtig aufgeführt sind,
- und alle zum Verständnis des Jahresergebnisses nötigen Informationen in den Kommentaren zur Rechnung enthalten sind.

Hefenhofen, 22. März 2022

Gemeindepräsident
Thomas Schnyder

Leiter Finanzen
Matthias Tödtli

Namens des Gemeinderates
Der Gemeindepräsident: Thomas Schnyder
Der Gemeindeschreiber: Matthias Tödtli

Rechnungsprüfungskommission

Wir haben im Rahmen der gesetzlichen Bestimmungen die Buchführung und die Jahresrechnung für das Rechnungsjahr 2021 geprüft. Für den Inhalt und das Ergebnis der Jahresrechnung ist der Gemeinderat verantwortlich. Die Aufgabe der Rechnungsprüfungskommission besteht darin, die Jahresrechnung zu prüfen und zu beurteilen.

Wir haben die Detailkonti und Zusammenzüge sowie die übrigen Angaben der Jahresrechnung auf der Basis von Stichproben geprüft. Ferner beurteilten wir die

Anwendung der massgebenden Haushaltsgrundsätze, die wesentlichen Bewertungsrichtlinien sowie die Darstellung der Jahresrechnung als Ganzes.

Antrag

Wir empfehlen der Gemeindeversammlung die Genehmigung der Jahresrechnung 2021.

Hefenhofen, 18. März 2022

Die Rechnungsprüfungskommission
Roland Schneeberger
Andreas Laib
Bruno Länzlinger

Anträge des Gemeinderats

Der Gemeinderat hat den Geschäftsbericht und die Jahresrechnung 2021 der Gemeinde Hefenhofen an der Sitzung vom 22. März 2022 für in Ordnung befunden und genehmigt. Zu Handen der Gemeindeversammlung hat er folgende Anträge verabschiedet:

1. Der Jahresbericht 2021 sei zu genehmigen.
2. Die Jahresrechnung 2021, bestehend aus der Bilanz und der Verwaltungsrechnung (Erfolgs- und Investitionsrechnung), sei zu genehmigen.
3. Den Ertragsüberschuss aus der Erfolgsrechnung 2021 von CHF 113'496.24 sei dem Eigenkapital zuzuführen.

Für den Gemeinderat Hefenhofen

Der Gemeinderpräsident: Thomas Schnyder
Der Gemeindeschreiber: Matthias Tödtli

4. Kredit für die Durchführung Gestaltungsplan- und Landumlegungsverfahren „Striitholz“

1. Einleitung

Im Gebiet ‚Striitholz‘ bestehen schon länger Absichten für eine bauliche Entwicklung. Auf Initiative der damaligen Eigentümer der Parzelle Nr. 120, der Schwestern Nelly Brand-Ackermann und Irmgard Contartese-Ackermann wurden für das Gebiet ein Quartierplan sowie ein Arealüberbauungsplan (nur über Parzelle Nr. 120) erlassen, beide genehmigt mit RRB Nr. 1203 vom 2. Nov. 1995.

Aufgrund der sich abzeichnenden ortsplanerischen Veränderungen wurde über das grösser gefasste Gebiet Striitholz-Stoggerüti im Dezember 2016 eine Planungszone erlassen. Diese wurde bereits zweimal verlängert.

Mit der Revision der Ortsplanung wird nun ein grösserer Teil des Gebiets ‚Striitholz‘ von der bisherigen Wohn- und Gewerbezone WG 2-3 in die Wohn- und Arbeitszone WA 3 umgezont. Gleichzeitig wurde das gesamte Gebiet mit einer Gestaltungsplanpflicht überlagert.

Mit dem gleichzeitig revidierten Baureglement wird für das Gebiet eine erhöhte Dichte ermöglicht. Die revidierte Rahmennutzungsplanung wurde an der Gemeindeversammlung mit grossem Mehr beschlossen und befindet sich momentan in der Genehmigung beim Departement für Bau und Umwelt. Die Rechtskraft der revidierten Ortsplanung mit der Inkraftsetzung wird im 1. Halbjahr 2022 angestrebt.

Gemäss dem ebenfalls revidierten kommunalen Richtplan ist das Gebiet ‚Striitholz‘ als Verdichtungs- und Entwicklungsgebiet bestimmt. Im zugehörigen Koordinationsblatt S 0.01 ist der Handlungsbedarf für das Gebiet grob umschrieben.

2. Ausgangslage

Das Gebiet liegt nordseitig angrenzend an die Romanshorerstrasse, zwischen der Neustudenstrasse und der Flurstrasse Parzelle Nr. 127. Ohne die angrenzenden Strassen umfasst das Gebiet rund 3.4 ha.

Die Teilfläche, welche noch unüberbaut ist und gemäss der revidierten Ortsplanung der Zone WA3 zugewiesen wurde, misst über 2.2 ha. Gemäss einer ersten Abschätzung können darauf bis zu 150 Wohnungen sowie Gewerberäumlichkeiten realisiert werden. Das Gebiet ist also für die künftige Entwicklung der Gemeinde Hefenhofen von strategischer Bedeutung.

Das Gebiet ist heute nur teilweise erschlossen, insbesondere fehlt eine Strassenerschliessung. Die Erschliessung (Verkehrsanlagen, Werkleitungen für Wasser- und Elektrizitätsversorgung sowie die Abwasserbeseitigung) ist gemäss eidgenössischer und kantonaler Gesetzgebung Sache der Gemeinde.

3. Ausgangslage

Mit dem neu auszuarbeitenden Gestaltungsplan werden insbesondere folgende Ziele verfolgt:

- Konzeptionelle Festlegung der Erschliessung des Planungsgebiets (insbesondere Zufahrten, technische Erschliessung)
- Festlegung der Randbedingungen für die Schaffung hochwertigen Wohnraums unter Berücksichtigung unterschiedlicher Bedürfnisse (Wohneigentum, Miete; Schwerpunkt Familienwohnungen) und gewerblicher Nutzungen
- Gewährleistung einer hohen baulichen Dichte unter besonderer Berücksichtigung der Siedlungsrandlage
- Erarbeitung verschiedene Bebauungskonzepte, Variantenvergleich unter Berücksichtigung städtebaulicher und landschaftsplanerischer Aspekte, Darstellung im städtebaulichen Modell
- Verfeinerte Ausarbeitung der Bestvariante zu einem Richtprojekt Überbauung und Umgebungsgestaltung, Grobprüfung der Lärm-Immissionen (Ist- und Planungsstand), Vorprojekte Erschliessung

Um alle oben erwähnten Anforderungen möglichst optimal erfüllen zu können, soll die Ausarbeitung eines neuen Gestaltungsplans über das Gebiet ‚Striitholz‘ im Einvernehmen und in Zusammenarbeit mit den beteiligten Grundeigentümern angegangen werden. Ein Einleitungsbeschluss, welcher die Gebietsabgrenzungen für den Gestaltungsplan einerseits und die allfällige Baulandumlegung andererseits festlegt, wurde vom Gemeinderat am 22. Feb. 2022 gefasst und vom 4. bis zum 23. März 2022 öffentlich aufgelegt. Gegen diese Gebietsabgrenzungen wurde keine Einsprache erhoben.

4. Vorgehensvorschlag

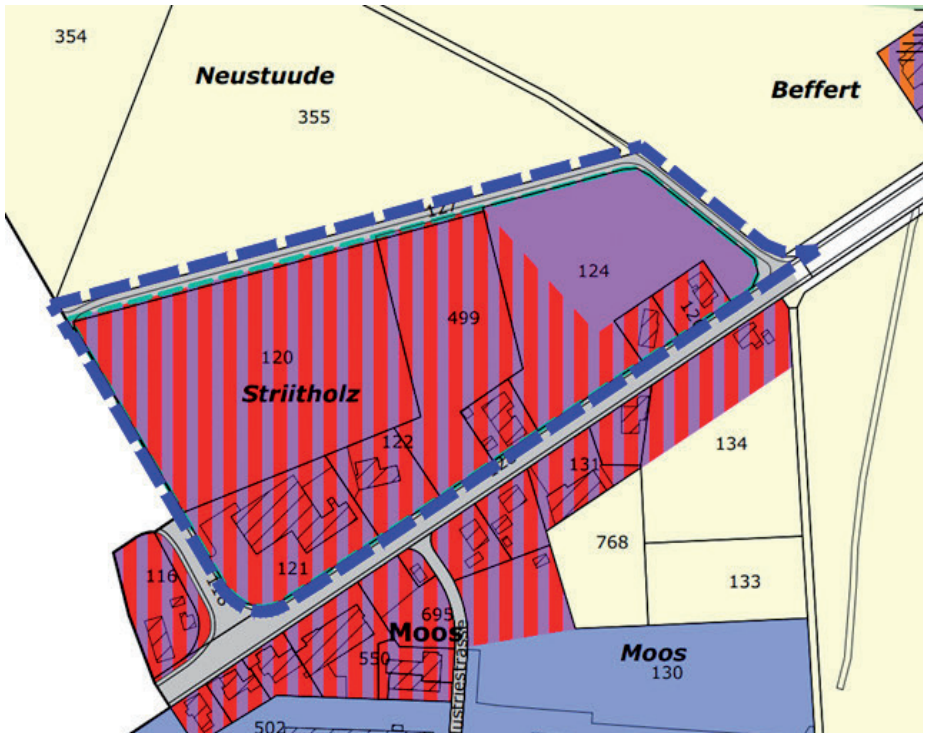
Unter Federführung der Gemeinde sollen in einem ersten Schritt durch ein erfahrenes Architekturbüro (Maerz AG, Rickenbach b. Wil) mehrere Varianten für mögliche Bauungen und die zugehörige Strassenerschliessung ausgearbeitet werden. Auf der Basis der gewählten Bestvariante wird dann ein Richtprojekt Überbauung und Umgebungsgestaltung erarbeitet.

Diese bilden dann die Grundlage für die Vorprojekte der Erschliessung, den eigentlichen Gestaltungsplan sowie die allfällige Baulandumlegung. Diese Arbeiten würden durch NRP Ingenieure AG, Amriswil ausgeführt. Weitere Projektbestandteile sind die Festlegungen der Umgebungsgestaltung, lärmtechnische Abklärungen sowie die Erstellung eines städtebaulichen Modells.

Für all diese Arbeiten wird zurzeit mit Kosten in der Grössenordnung von ca. CHF 450'000.- gerechnet. Diese können gestützt auf § 27a Planungs- und Baugesetz (PBG) bzw. Art. 3 Beitrags- und Gebührenreglement (BGR) nach Massgabe des Sondervorteils auf die Grundeigentümer überwälzt werden. Den betroffenen Grundeigentümern wurden die Gesamtkosten und ein Vorschlag für den Kostenverteiler bereits kommu-

niziert. Die Eigenleistungen der Gemeinde würden nicht weiterverrechnet. Da die Gemeinde diese Kosten im Sinne einer Vorleistung vorerst tragen muss und der Kostenrahmen über der Kompetenz des Gemeinderats liegt, wird der Gemeindeversammlung ein entsprechender Kreditantrag gestellt. Aus heutiger Sicht wird ein Abschluss der Planungsarbeiten bis Ende 2024 angestrebt.

Planbeilage:
Gebietsabgrenzung / Einleitungsbeschluss Gestaltungsplan



Antrag des Gemeinderats

Der Gemeinderat Hefenhofen beantragt einen Kreditrahmen für die Planungsarbeiten für das Gebiet „Striitholz“ in Höhe von CHF 450'000.00 (inkl. MWST) zu beschliessen.

